

Modus Vivendi

Revista Técnica de la Cámara de la Construcción de Ambato

69

FEBRERO/2023

CCA CAMARA DE LA
CONSTRUCCION
DE AMBATO



EL IMPACTO DEL DISEÑO BIOCLIMÁTICO EN LAS EDIFICACIONES

Griferías peligrosas: ¿Qué factores revisar antes de adquirir una?



Ecuador cuenta con una alta comercialización de griferías de diferentes orígenes, y muchas veces los consumidores optan por ellas en base al diseño o precio, sin tener en cuenta otros aspectos importantes para su salud y la de su familia. FV Área Andina, líder en la fabricación y comercialización de griferías, alerta sobre la importancia de tener en cuenta ciertos factores a la hora de adquirir griferías para el hogar.

Según el equipo de especialistas en materiales de construcción de FV Andina, los materiales con los que se fabrica la grifería deben ser revisados antes de tomar una decisión de compra. El cuerpo de la grifería no debe ser de zinc o zamak, ya que pueden ser perjudiciales para la salud al generar partículas contaminantes al tener contacto con el agua. En su lugar, se recomienda adquirir griferías fabricadas con compuestos de latón, acero inoxidable 304 o grados superiores.





Además, es importante tener en cuenta las normas de calidad que avalen la vida útil de la grifería. FV Andina recomienda revisar en los empaques del producto si cumplen con normas nacionales o internacionales de calidad, como ISO 9001 o INEN 3123, que garantizan un sistema de gestión de calidad y un manejo responsable de buenas prácticas de fabricación.

Las griferías no controladas pueden contener cantidades peligrosas de plomo, un compuesto tóxico que, según estudios de la American Academy of Pediatrics, puede afectar a los miembros del hogar, especialmente a los niños, causando deficiencias físicas y mentales, así como daños al cerebro y los riñones.

FV Andina está comprometida con la calidad y seguridad de las familias ecuatorianas comparte esta información para ayudar a los consumidores a tomar decisiones informadas y seguras a la hora de adquirir o cambiar una grifería. La compañía invita a los consumidores a ser conscientes y a revisar los materiales y las certificaciones antes de adquirir griferías para garantizar su seguridad y la de su familia.



Tu mejor elección

8. TEMA CENTRAL

El **diseño bioclimático** es la optimización de la edificación bajo tecnologías pasivas que permite mejorar el rendimiento del proyecto en aspectos como: control y gestión de la iluminación natural, confort térmico interior, climatización pasiva, materialidad externa e interna, eficiencia energética, manejo y uso del agua.



2. NOVEDADES

GRIFERÍAS PELIGROSAS: ¿QUÉ FACTORES REVISAR ANTES DE ADQUIRIR UNA? >



6. EDITORIAL

12. OBRA LOCAL

INTERCAMBIADOR DE IZAMBA, UNA OBRA EMBLEMÁTICA >



14. BOLETÍN TÉCNICO

14. ÍNDICE >

16. SALARIOS 2023 >

18. LISTA DE MATERIALES >

53. RUBROS REFERENCIALES:

53. EDIFICACIONES

55. AGUA POTABLE Y ALCANTARILLADO

56. OBRA VIAL

57. OBRA CIVIL PARA REDES ELÉCTRICAS SOTERRADAS

58. PRESUPUESTO DE VIVIENDA >





PÍLLARO: Rocafuerte y Ati Pillahuaso
(Plaza 24 de Mayo) Telfs: (03) 287 4764 / 0958795114
0992824357



BAÑOS: Barrio Pititig 100 metros antes de la
entrada al salado Telfs: 0995552173 - 0984035214



PUYO: Luis Arias Guerra y Cumandá
Telfs: 0989417048 -0979237064 - 0984196134



TENA: Vía Puerto Napo a cuatro
cuadras de la gasolinera.
Telfs: 096 0807775 - 0961808889 - 0961706329



PELILEO: Calle: 24 de mayo y confraternidad
(Barrio Oriente) Telfs: 0995552147 - 0958606068
09925374230995408313 - 032830957

Proveedores de:
Materiales de acero,
Todo para el metalmecánico
y la construcción en general

SERVICIO DE TRANSPORTE

PASIÓN POR LA CONSTRUCCIÓN



2022, EL AÑO DE LA CONSTRUCCIÓN PARA AMBATO



El crecimiento de las ciudades se ve desarrollado gracias a las administraciones de las autoridades que, a pesar de ser temporales, tratan de dejar obras que sean lo suficientemente destacables para que un recuerdo de ellos quede plasmado en la ciudad, pero sobre todo para el desarrollo urbanístico y la solución de los problemas sociales.

Ambato, "Ciudad de la Fruta y de las Flores", tiene varias que incluso se consideran emblemáticas destacando entre ellas: el intercambiador vial de Izamba que se inauguró el 4 de diciembre de 2022, que es un reflejo de obras planificadas en proyección, construcción, adecuación y regeneración de los espacios públicos que incluso impulsa el turismo local y la reactivación económica aumente

Aproximadamente 40.100 personas visitaron la ciudad en el año 2021, según el GAD Ambato, y se estima que en el 2022 según "El Universo" fueron 120.000 y para el 2023 la proyección se espera un incremento debido a la reactivación y vuelta a escena de la "Fiesta de la Fruta y de las Flores" en su 72 edición y con ello los eventos que esta celebración conlleva.

La construcción del parque la Laguna, el intercambiador de Huachi Chico, la readecuación de 30 parques parroquiales, la construcción de los mercados en Izamba, Pilahuin y Chibuleo, el parque del Deporte, por señalar varias obras dan muestras que en la ciudad la obra pública se ejecuta; aunque por varios sectores sociales sea objeto de crítica y cuestionamientos, pero por otros de aceptación y elogios.

Es así que la construcción es realmente necesaria para el crecimiento de las urbes, sin que la esencia de cada una de ellas se pierda, el sector de la construcción en nuestro país, es de vital importancia, porque en principio hace que los megaproyectos de infraestructura se congreguen, mismos que dinamizan la economía por medio de la inversión interna y externa; así como por la relación que tienen con las demás industrias, como por ejemplo los proveedores de insumos o materiales de construcción, la generación de mano de obra, y más.

Revista Modus Vivendi de la Cámara de Construcción de Ambato en este editorial inicia el año destacando lo importante de este sector económico para las ciudades, que de acuerdo con el Instituto Nacional de Estadística y Censos (INEC), este sector representó el 7% del empleo nacional; es decir 571.560 contrataciones siendo la quinta actividad que más empleo genera en el país.

Se estima que en la administración del 2019 al 2023 de Javier Altamirano, del GAD Municipalidad de Ambato, se destinaron 230 millones de dólares en obras, de los cuales el 30% refiere a la mano de obra, lo que significa unos 70 millones de dólares en sueldos a los trabajadores de la construcción.

Para finalizar queremos mencionar a Foster, quien mencionaba que "como arquitecto diseñas para el presente, con una conciencia del pasado, por un futuro que es esencialmente desconocido", y por ello para este 2023 anhelamos el crecimiento de este importante sector, alentamos a la creación de espacios de trabajo e impulsamos la construcción como lo que es, un pilar fundamental en la economía del país junto con su relación con los demás sectores de la industria, el comercio, la producción.

CCA



PRESIDENTE
ING. CARLOS ENRIQUE LÓPEZ

VC PRESIDENTE
ARQ. CARLOS PERALTA

www.camaradelaconstrucciondeambato.com

INFORMACIÓN
☎ (03) 2826134 - AMBATO
☎ 099 900 7533
📍 Av. Cevallos y Juan León Mera, Edificio Mutualista Ambato, Piso 6, Of. 604
✉ camaraconstruccionambato@hotmail.com

PRODUCCIÓN GENERAL
COMUNICACIÓN Y MERCADO PÚBLICIDAD
COMERPU
NANCY M. AGILA VARGAS | 099 9007533

Ing. Carlos Enrique López
PRESIDENTE C.C.A.

Revista Modus Vivendi, es un producto de la Cámara de la Construcción de Ambato. Es producida por la empresa Comerpu; El Comité Editorial no se responsabiliza por las opiniones vertidas en los artículos ni el contenido de los avisos publicitarios y publirreportajes. Distribución a Socios de la Cámara de la Construcción de Ambato; Instituciones Educativas; Ingenieros Civiles, Arquitectos; suscriptores y público relacionado con la construcción.

¡SUSCRÍBETE A!

Modus Vivendi

Revista Técnica de la Cámara de la Construcción de Ambato



Y recibe **5**
beneficios.



Adquiere en.: Cámara Construcción de Ambato
Nancy Agila Cel.: 0999007533

REVISTA FÍSICA, DIGITAL Y EXCEL

TEMA CENTRAL

EL IMPACTO DEL DISEÑO BIOCLIMÁTICO EN LAS EDIFICACIONES

eCOMMUNITY

Santo Domingo de los Tsáchilas is the city which holds the highest population growth in Ecuador. The city has a tropical climate and it is a link between the coast and the highlands, bringing a multicultural diversity due to migratory processes, commerce, and location advantage. These conditions and the lack of urban planning lead to have informal settlements merging between the houses, creating slums and undermining the natural landscape. "Eco Community" highlights the idea to reduce the urban sprawl and it is focused on the concept of regenerative development, which aims to bring a positive impact of the social, economical and environmental capitals of the city. It promotes energy efficiency, better thermal comfort, water management and reduction of the heat island effect.



LafargeHolcimAwards

ARCH-BIO

IQMS



Es evidente que el mundo entero requiere de mejores y buenas prácticas ambientales, para disminuir el efecto del calentamiento global. Durante la conferencia del Hábitat III desarrollada en Quito – Ecuador en Octubre del 2016, se abordaron varios temas relacionados con la ciudad y su consecuencia con el medio ambiente. Las edificaciones como uno de los factores principales juegan un rol importante dentro de las aplicaciones de procesos medioambientales y de innovación tecnológica sustentable, que a corto y mediano plazo pueden transformar el hábitat del ser humano en el entorno edificado reduciendo así drásticamente su huella ecológica.



ARCH-BIO
Architecture with a Bioclimatic Approach

Mauro Cepeda Ortiz (Arq, MSc)
Co - Fundador/Director

Qué es el diseño Bioclimático?

El diseño bioclimático es la optimización de la edificación bajo tecnologías pasivas que permite mejorar el rendimiento del proyecto en aspectos como: control y gestión de la iluminación natural, confort térmico interior, climatización pasiva, materialidad externa e interna, eficiencia energética, manejo y uso del agua.

Porque es importante su aplicación?

El territorio Ecuatoriano por su ubicación geográfica, recibe una gran cantidad de radiación solar, posee diferencias de temperatura y humedad



relativa durante el día, y largos períodos de días de sol durante todo el año. Debido a estas condiciones climáticas es altamente importante proveer de un buen diseño bioclimático en la edificación, para mantener adecuados niveles de confort en los distintos espacios arquitectónicos y reducir las cargas de enfriamiento de los sistemas activos (aire acondicionado, ventilación mecánica).

El diseño bioclimático, es una realidad en Ecuador?

Definitivamente los clientes del sector inmobiliario en Ecuador se han vuelto más exigentes y demandan un espacio habitable que brinde las mayores comodidades por su ubicación, tamaño, precio, innovación y confort. Dentro de esta premisa el diseño bioclimático puede y está siendo un aporte sustancial en el ámbito del confort interior y

uso sustentable de los espacios arquitectónicos. tendencia que está claramente en auge a nivel mundial desde hace varios años y crece cada día a nivel local con la aceptación paulatina de los mayores constructores en el país. Por otro lado, una buena proporción de clientes han encontrado en ofertas inmobiliarias responsables con el medio ambiente y el confort del usuario, un punto de inversión segura que va de la mano con su compromiso de vida sustentable.

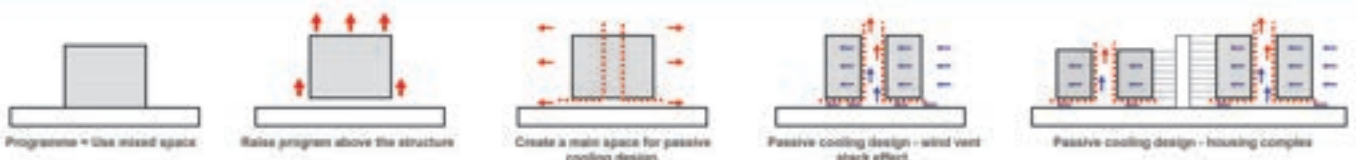
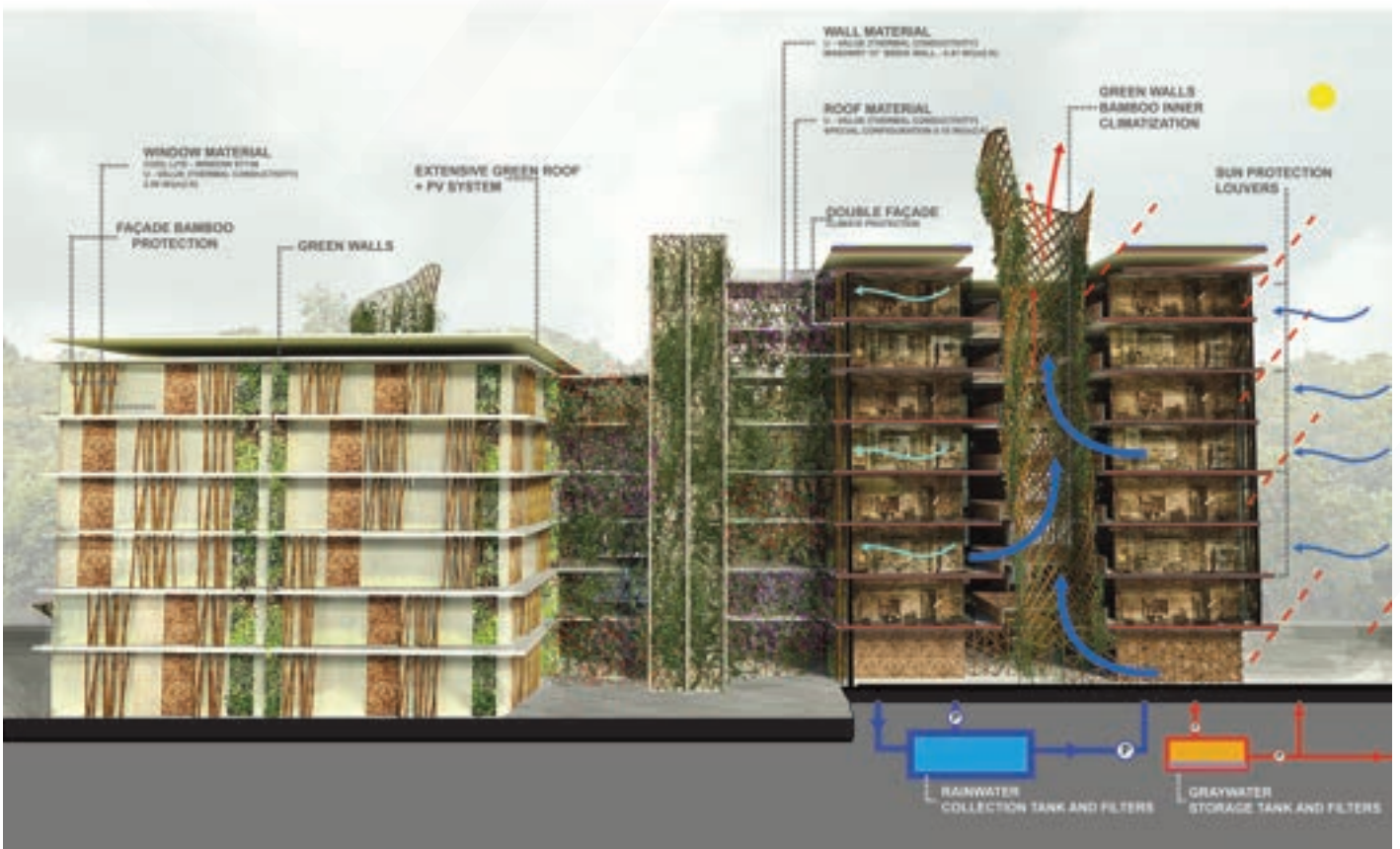
Qué tan aplicable es para nuestro contexto?

Habitat III fue una plataforma importante para marcar el camino que seguirá el país y sus ciudades para aportar en temas de sustentabilidad. Bajo este marco, la ciudad de Quito creó una base normativa en 2016 que

promueve iniciativas de edificaciones ecoeficientes por medio de venta de derechos de aire en ciertas zonas de la ciudad. Es decir, los edificios diseñados bajo estándares de diseño bioclimático y aportes ambientales pueden incrementar su edificabilidad hasta en un cien por ciento el área permitida inicialmente.

Por otro lado, en ciudades de la costa y oriente ecuatoriano, el marco normativo está siendo analizado en base a los temas y acuerdos tratados en Hábitat III. Sin embargo, estamos convencidos que más temprano que tarde, las nuevas edificaciones a ser desarrolladas en zonas costeras y tropicales del Ecuador, adoptarán metodologías que aporten con la reducción del consumo de agua, energía y mejoren las condiciones climáticas al interior de los espacios construidos.

eCOMMUNITY
HOUSING SECTION ANALYSIS



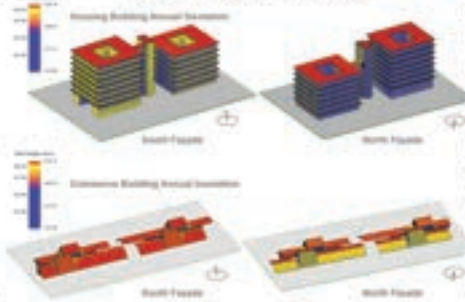
E COMMUNITY ENVIRONMENTAL ANALYSIS

Simulating the impact of the environmental conditions in the building helped to define its architectural structure and use the conditions of the place to our advantage. The insulation analysis helped to give the right orientation of the building and show its facade to protect the building and its occupants. It also helps to reduce the cooling loads combining it with passive cooling strategies. Turning up all the strategies with other features such as the atriums used for passive cooling, enhancing daylighting, and with green roofs and vertical gardens demonstrate that energy efficiency measurements can be achieved by "Eco Community" samples, as much as 32% reduction in the energy demand comparing it to a traditional building of the same typology in Santo Domingo.

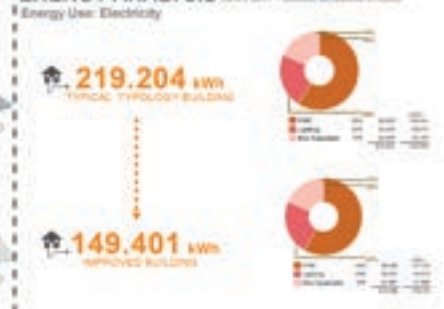
SOLAR ANALYSIS



INSOLATION ANALYSIS



ENERGY ANALYSIS



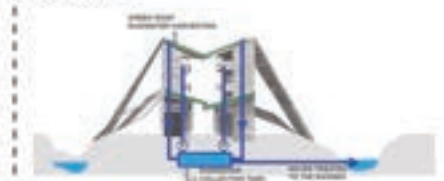
AERIAL VIEW - ECOMMUNITY COMPLEX



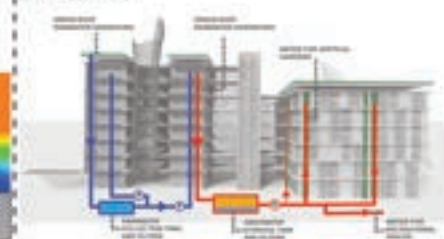
Monthly Electricity Consumption



WATER MANAGEMENT SECTION B-B'

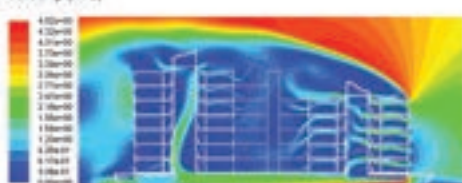


SECTION A-A'




PASSIVE COOLING STRATEGIES

SECTION A-A'



SECTION B-B'



Cuál es la metodología aplicada para proyectos en Ecuador?

Durante cinco años bajo el proceso de la investigación académica y la práctica profesional, con alrededor de 45 proyectos evaluados a distinta escala, se ha desarrollado una metodología aplicada al entorno ecuatoriano. La cual de primera mano aplica el diseño bioclimático como parte fundamental del diseño de un proyecto arquitectónico. Esta metodología ha tenido una reflexión en base a diversas normativas y certificaciones tanto locales (Matriz de Eco-eficiencia STHV, Punto Verde, Ord. 172), regionales (MINVU-Chile) e internacionales (Leed, Bream, Casbee), bajo

las cuales a manera general nos han permitido decantar en 6 fases del diseño arquitectónico-bioclimático.

La primera fase comprende una evaluación medioambiental y del entorno inmediato donde se implantará el proyecto. La segunda, vincula el análisis inicial con las primeras intenciones del diseño arquitectónico que permitirán desarrollar los lineamientos bioclimáticos principales. La tercera, evaluará el anteproyecto en sitio conjuntamente con las estrategias determinadas en fases previas, para luego poder evaluar y realizar las debidas optimizaciones que permitan determinar un proyecto arquitectónico en la cuarta fase.

La quinta fase asegurará que las estrategias puedan aplicarse como una solución técnica arquitectónica, con lo cual permitirá finalmente realizar una evaluación y certificación de las estrategias aplicadas en el proyecto arquitectónico en la sexta fase.

Cuál es el impacto económico del diseño bioclimático en las edificaciones?

Cuando un promotor inmobiliario o incluso un futuro comprador de vivienda escucha sobre sustentabilidad o diseño amigable con el medio ambiente, se imagina que el costo de ejecución o adquisición de dicho bien inmueble incrementará al menos un 40% del valor convencional estimado.



Sin embargo, esto es un simple prejuicio creado a partir de experiencias ajenas a su realidad y muchas veces fuera de su contexto inmediato. A partir de nuestra experiencia


aplicada en al menos 6 edificios de gran altura en la ciudad de Quito y varios proyectos

inmobiliarios de mediana escala, se ha podido comprobar que es posible ahorrar entre el 20% y

40% del valor de la obra cuando el diseño bioclimático se ejecuta desde la fase conceptual del

proyecto arquitectónico.

Estamos claramente convencidos que el diseño bioclimático marcará un antes y un después, tanto para promotores inmobiliarios como para el usuario final, a la hora de buscar alternativas constructivas que posean altas prestaciones de confort y habitabilidad.

Por: **Mauro Cepeda Ortiz** (MSc., Arq.) Co - Fundador de Arch-BIO 

eCOMMUNITY SANTA MARTA NEIGHBORHOOD





INTERCAMBIADOR DE IZAMBA, UNA OBRA EMBLEMÁTICA

Planificada desde el 2006, esta obra, el intercambiador más grande del Ecuador, al fin fue entregada el 04 de diciembre de 2022 conformada por mil doscientos metros de longitud atravesando desde el sector de la Quebrada Pisocucho en la Avenida Indoamérica y terminando en el ingreso a Píllaro.

De acuerdo con el estudio de tráfico del Gad Ambato, alrededor de 25.000 autos se movilizan a través del intercambiador por día y esta obra tuvo una inversión de cinco millones y medio de dólares, destacando que es el intercambiador más grande del país superando a los intercambiadores de Quito y Guayaquil, por ejemplo.

El ingeniero Klever Padrón, director de Obras Públicas del Gobierno Autónomo Descentralizado Municipal del cantón Ambato (GADMA), menciona los detalles

de esta magnífica construcción que ha acaparado la atención de todo el país, destacando detalles como que se realizaron 45.000m³ de excavación, se utilizaron 11.000 m³ de hormigón de 240 kg/cm², 800.000 kg de acero de refuerzo, en la avenida Indoamérica se asfaltó un kilómetro y en la avenida Rodrigo Pachano 600 metros, entre otros detalles destacables.

Es así, por ejemplo, que la señalización es termoplástica, ya no pintada, es decir, una termofusión en alto relieve que es nueva tecnología usada en la construcción con una duración de cinco años. Respecto a la iluminación, cuenta con 200 luminarias Led, mismas que hacen que la pupila se adapte al cambio de luz para que no sea molesto, manteniendo las luminarias encendidas todo el día y en la noche intercalando una, debido

a que no es necesaria tanta luminosidad como en el día.

Dentro del viaducto podemos encontrar una obra de arte donde se utilizó 220 kg de fundas plásticas recicladas. El intercambiador cuenta con 19 ductos de ventilación para el desfogue del monóxido de carbono. Cuenta con un sistema de drenaje que permite que la evacuación del agua de lluvia termine en el colector de la quebrada Pisocucho.

Esta obra tuvo en la planificación el tiempo estimado de duración de 360 días, en los cuales también se ha desarrollado un contrato complementario para el soterramiento de cables eléctricos y de telecomunicaciones, mismos que están colocados al interior de las veredas y fueron instalados en la etapa final del proyecto.



Luis Andrade, superintendente del Consorcio Los Andes, mencionó que el proyecto se intervino en tres tramos:

-Primer tramo: comprende desde la Tenería San José hasta el ex redondel de las focas.

-Segundo tramo: desde el ex redondel de las focas hasta la vía a Píllaro.

-Tercer tramo: desde la vía a Píllaro hasta la calle Abel Barona.

En enero de 2022 se intervino en el cruce de la vía a Píllaro, en ese tramo se ha realizado la conexión de una tubería de 400 milímetros de tubería de agua que fue la parte de mayor cuidado. En los dos cruces se ejecutó una losa maciza de 50 centímetros y sobre eso la carpeta asfáltica, sería minipuentes el de la vía a Píllaro de 44 metros de longitud y el del ex redondel de 60 metros de longitud, tiene dos carriles de ocho metros de ancho.

Para el 4 agosto de 2022 los trabajos pendientes eran veredas y bordillos que se encontraban en el 60%, soterramiento, colocación de tapas y adoquín que estaban en el 90%. El alcantarillado totalmente terminado, sólo faltaban las cajas de revisión, acometidas en veredas y la fundición de veredas. Como parte de los trabajos también comprende la señalética horizontal y vertical, letreros, semáforos y pintura.

Padrón menciona que "el Intercambiador de Izamba permite que vengan con mayor seguridad los visitantes, porque antes se demoraban en el cruce de Izamba aproximadamente 45 minutos por el tráfico, y ahora vemos que la gente se ahorra entre 30 y 35 minutos pasando por el viaducto".

Cabe destacar que este trabajo, se ha visto realizado en beneficio de los ciudadanos y ciudadanas que transitan este sector de la ciudad, siendo una manera de economizar tiempo y mejorar la experiencia en carretera de los mismos, así también para quienes atraviesan la vecina provincia hasta llegar a la nuestra por el norte de la ciudad, generando también alrededor de 500 plazas de empleo alrededor de todo el intercambiador.



CONTENIDO

PÁGINA

ÍNDICE DE MATERIALES

14

SALARIOS 2023

16

GUÍA DE PRECIOS DE MATERIALES

18

APUs RUBROS REFERENCIALES

53

PRESUPUESTO DE VIVIENDA

58

ÍNDICE DE MATERIALES

ITEM	DETALLE	PAG.
1	ALQUILER DE MAQUINARIA	18
1,01	EQUIPO PESADO	18
1,02	EQUIPO LIVIANO	19
2	ACERO DE REFUERZO, ACERO ESTRUCTURAL, ELEMENTOS ELECTROSOLDADOS Y AFINES	19
2,01	ACERO DE REFUERZO (MIRAR EN VARIOS: 28,01)	19
2,02	ACERO ESTRUCTURAL, PLANCHAS Y FLEJES	20
2,03	VIGAS ELECTRO SOLDADAS	20
2,04	PERFILES, CANALES, CORREAS Y OMEGAS (MIRAR EN VARIOS: 2)	20
2,05	ESTRUCTURAS METÁLICAS	20
2,06	ALAMBRES	20
2,07	GAVIONES, COLCHONES	20
2,08	MALLAS ELECTRO SOLDADAS	20
2,09	ESTRIBOS	20
2,10	MALLAS PARA TUMBADOS	20
3	ADITIVOS / PRODUCTOS QUÍMICOS	20
3,01	ADITIVOS PARA HORMIGÓN	20
3,02	SILICONAS ACÉTICAS	21
4	AGREGADOS PÉTREOS	21
4,01	FINOS	21
4,02	GRUESOS	21
4,03	BASE, LASTRE, SUB-BASE	22
5	ÁNGULOS, PLATINAS, TUBOS	22
5,01	ÁNGULOS	22
5,02	PLATINAS, BARRAS, TEEs	22
5,03	TUBOS CUADRADOS & RECTANGULARES CALIENTE	22
5,04	TUBOS RECTANGULARES FRIA	22
5,05	TUBO REDONDO EN CALIENTE	23
5,06	PLANCHAS Y FLEJES DE ACERO	23
6	CEMENTO	23
6,01	CEMENTO	23
7	CERRAMIENTO, POSTES, PASAMANOS	23
7,01	TUBOS NEGROS CERRAMIENTO, PASAMANOS	23
7,02	TUBOS GALVANIZADOS CERRAMIENTO	24
7,03	MALLAS DE CERRAMIENTO Y TELAS	24
7,04	ALAMBRES DE PÚAS PARA CERRAMIENTO	24
7,05	GRAPAS	24
8	CUBIERTAS, DIVISIONES, CIELOS RASOS Y CORNISAS	25
8,01	CUBIERTA METÁLICA ECONÓMICAS	25
8,02	PERFIL PARA CIELO RASO	25
8,03	CIELOS RASOS Y FORRAMIENTO DE PAREDES PVC	25
9	ENCOFRADOS	25
9,01	ENCOFRADOS PARA BORDILLOS	25
9,02	ENCOFRADOS PARA COLUMNAS	25
9,03	ENCOFRADOS PARA LOSA	25
9,04	ENCOFRADO DE MURO	25
9,05	ENCOFRADO DE POZO	25
9,06	CASETONES PARA ALIVIANAMIENTO DE LOSAS	25
9,07	PUNTALES, VIGUETA	25
9,08	EQUIPO DE SEGURIDAD	25
10	GRIFERÍA Y PIEZAS SANITARIAS	25
10,01	ACCESORIOS PARA BAÑO	25
10,02	COCINA	26
10,03	COMPLEMENTOS	26
10,04	DUCHAS	26
10,05	BIMANDOS	26
10,06	INODOROS	30
10,07	INSTITUCIONAL	31

ITEM	DETALLE	PAG.
10,08	LAVABOS - TOCADOR	31
10,09	LAVABOS DE SOBREPONER	31
10,10	LAVABOS BAJO MESÓN	32
10,11	LAVABOS DE EMPOTRAR	32
10,12	LAVABOS DE PEDESTAL	32
10,13	LAVABOS DE PARED	32
10,14	MONOCOMANDOS	32
10,15	REJILLAS	33
10,16	REPUESTOS GRIFERÍA - SANITARIOS	33
10,17	URINARIOS	34
10,18	LAVAROPAS	34
10,19	MUEBLES PARA BAÑO	34
10,20	MUEBLES DE LAVANDERÍA	34
10,21	MUEBLES SLOW MOTION	34
10,22	ASIENTOS CONVENCIONALES	34
10,23	ASIENTOS INSTITUCIONALES	34
10,24	HERRAJES	34
10,25	COMPLEMENTOS INSTALACIÓN	34
10,26	INODOROS INSTITUCIONALES	34
10,27	LAVABOS INSTITUCIONALES	34
10,28	COMPLEMENTOS INSTALACIÓN	34
10,29	ANTIBANDÁLICOS	34
10,30	FREGADEROS DE COCINA	34
10,31	ACCESORIOS DE PORCELANA	35
11	HORMIGÓN PREMEZCLADO	35
11,01	RESISTENCIA-ESTRUCTURAL f'c=140 Kg./cm2-19mm-15cm-28d	35
11,02	RESISTENCIA-ESTRUCTURAL f'c=180 Kg./cm2-19mm-15cm-28d	35
11,03	RESISTENCIA-ESTRUCTURAL f'c=210 Kg./cm2-19mm-15cm-28d	35
11,04	RESISTENCIA-ESTRUCTURAL f'c=240 Kg./cm2-19mm-15cm-28d	35
11,05	RESISTENCIA-ESTRUCTURAL f'c=280 Kg./cm2-19mm-15cm-28d	35
11,06	RESISTENCIA-ESTRUCTURAL f'c=300 Kg./cm2-15cm-28d	35
12	MADERA DE ASERRADERO	35
12,01	TABLAS PARA ENCOFRADO	35
12,02	VIGAS DE MADERA	35
13	MADERA TRATADA Y TABLEROS	35
13,01	TABLEROS PACOPLAC Y ALISTONADOS	35
13,02	TABLEROS DECORATIVOS	35
13,03	TABLEROS CONTRACHAPADOS PARA ENCOFRADO	35
14	MAMPOSTERÍA, BLOQUES, LADRILLOS, PREFABRICADOS DE HORMIGÓN	35
14,01	BLOQUES	35
14,02	LADRILLOS VISTOS	36
14,03	PREFABRICADOS DE HORMIGÓN	36
14,04	ADOQUINES	36
15	MATERIAL ELÉCTRICO Y ELECTRÓNICO	36
15,01	BREAKERS	36
15,02	CABLES ELECTRICOS Y TELEFÓNICOS	36
15,03	ACCESORIOS ELECTRICOS PARA SISTEMAS DE CANALIZACIÓN	36
15,04	ROLLOS DE PERCHA (BLISTERS) TFF	36
15,05	ROLLOS DE PERCHA (BLISTERS) SPT	36
15,06	COAXIALES. COAXIALES. 75 OHMS (CATV)	36
15,07	ACCESORIOS CANALETA	36
15,08	AMARRAS	36
15,09	BASES ADHESIVAS	36
15,10	CAJA LISA SOBREPUESTA	36

ÍNDICE DE MATERIALES

ITEM	DETALLE	PAG.
15,11	CAJAS PLÁSTICAS DE PASO	36
15,12	CAJAS SOBREPUESTAS	36
15,13	CANALETA SENCILLA Y LISA	36
15,14	CANALETA RANURADA	37
15,15	CANALETA Y ACCESORIOS PARA PISO	37
15,16	CANALETA Y ACCESORIOS PARA TUBERÍA DE GAS	37
15,17	CINTA DOBLE FAZ-ESPIRAL	37
15,18	LIBRE MARCADOR	37
15,19	MARCADOR PARA CABLE AR1	37
15,20	MARCADOR PARA CABLE AR2	37
15,21	PRENSA ESTOPA	37
15,22	CABLES ELÉCTRICOS Y TELEFÓNICOS	37
15,23	CABLEADO ESTRUCTURADO	37
15,24	LUMINARIA	37
15,25	INTERRUPTORES	37
15,26	TOMACORRIENTES	37
15,27	TOMAS TELEFONICAS Y TV	37
15,28	MANGUERAS NEGRAS	37
15,29	TABLEROS ELECTRICOS	38
15,30	PUNTOS ILUMINACION, TOMACORRIENTE, TV, SENSOR, SONIDO	38
15,31	TUBERÍA Y ACCESORIOS PARA INSTALACIONES ELÉCTRICAS	38
15,32	VOZ Y DATOS	38
16	MUEBLES	38
16,01	MUEBLES DE COCINA	38
16,02	CLOSET	39
16,03	MUEBLES DE BAÑOS	39
17	OBRA VIAL	39
17,01	ADOQUINES, BERMAS, BORDILLOS, CUNETAS	39
17,02	DEFENSAS Y SEÑALIZACION	39
17,03	EQUIPO AMUD DE SEGURIDAD	39
18	PINTURAS Y RECUBRIMIENTOS	39
18,01	PINTURAS ANTICORROSIVOS	39
18,02	PINTURAS ESMALTES	39
18,03	PINTURAS DE CAUCHO	39
18,04	PINTURAS CUBIERTA Y CANCHAS	39
18,05	VARIOS	40
18,06	RECUBRIMIENTOS ACRÍLICOS	40
19	PISOS: PARQUET, PISO FLOTANTE, CERÁMICAS, ALFOMBRAS	40
19,01	PARQUET	40
19,02	PISOS FLOTANTES	40
19,03	RECUBRIMIENTOS	40
19,04	PEGAMENTOS	40
19,05	DUELAS	40
19,06	GRES Y TABLETAS	40
19,07	TABLONES Y TABLONCILLOS	40
19,08	BALDOSAS DE CERÁMICA	40
19,09	PORCELANATO	41
19,10	BARREDERAS	41
19,11	MÁRMOLES, GRANITOS Y AFINES	42
19,12	MOSAICOS	42

ITEM	DETALLE	PAG.
20	PRODUCTOS GEOSINTETICOS	42
20,01	GEOTEXTIL NO TEJIDO	42
20,02	GEOTEXTIL TEJIDO	42
20,03	GEOMALLAS (GEOGRID)	42
20,04	GEOMEMBRANAS	43
20,05	GEOMANTAS, BIOMANTAS	43
20,06	GEOCOMPUESTOS	43
20,07	FIBRAS	43
20,08	EMULSION ASFALTICA	43
20,09	BOLSACRETOS	43
20,10	MALLA DE SEGURIDAD	43
21	PUERTAS DE MADERA Y ENROLLABLES	43
21,01	PUERTAS VARIAS Y CERRADURAS	43
22	SEGURIDAD INDUSTRIAL	44
22,01	EQUIPO DE SEGURIDAD	44
22,02	SEÑALIZACIÓN	44
23	TRANSPORTE	44
23,01	FLETE	44
24	TUBERIA Y ACCESORIOS DE AGUA POTABLE	44
24,01	TUBOS Y ACCESORIOS DE PVC	44
25	TUBERÍA Y ACCESORIOS	48
25,01	TUBERÍAS	48
26	TUBERÍA DE PRESIÓN DE PVC	48
26,01	TUBERÍA PVC PARA PRESIÓN SELLADO ELASTOMÉRICO	48
26,02	TUBERÍA PVC PARA PRESIÓN	48
26,03	CODOS	48
26,04	SOLDADURA PARA TUBERIAS Y PEGAS	49
26,05	ASPERSORES	49
27	TUBERÍA Y ACCESORIOS PARA ALCANTARILLADO, DESAGÜE Y VENTILACIÓN	49
27,01	TUBERÍA PVC DESAGÜE Y VENTILACIÓN	49
27,02	ACCESORIOS PVC DESAGÜE	50
27,03	TUBERÍA DE CEMENTO CENTRIFUGADO	50
27,04	ALCANTARILLAS TIPO EMPERNABLES	50
27,05	REJILLAS, CAJAS, BAJANTE	50
28	VARIOS (orden alfabético)	50
28,01	VARIOS	50
29	VIDRIO, VENTANAS	52
29,01	VIDRIO FLOTADO	52
29,02	VIDRIOS BRONCE	52
29,03	VIDRIOS DE COLOR	52
29,04	ESPEJOS	52
29,05	VIDRIOS CATEDRALES	52
29,06	LAMINADOS	52

PRECIOS INCLUYEN I.V.A

SALARIOS PARA EL SECTOR DE LA CONSTRUCCIÓN

FEBRERO 2023

CONTRALORÍA GENERAL DEL ESTADO DIRECCIÓN DE AUDITORÍA DE PROYECTOS Y AMBIENTAL REAJUSTE DE PRECIOS SALARIOS MINIMOS POR LEY



SALARIOS VIGENTES

SALARIOS MÍNIMOS POR LEY A ENERO 2023

CATEGORÍAS OCUPACIONALES	SUELDO UNIFICADO	DÉCIMO TERCERO	DÉCIMO CUARTO	APORTE PATRONAL	FONDO RESERVA	TOTAL ANUAL	JORNAL REAL	COSTO HORARI
REMUNERACIÓN BÁSICA UNIFICADA MÍNIMA	\$ 450,00							Jornada diurna 6h00 - 19h00
CONSTRUCCIÓN Y SERVICIOS TÉCNICOS Y ARQUITECTÓNICOS								
ESTRUCTURA OCUPACIONAL E2								
Peón	\$ 461,70	461,70	450,00	673,15	461,70	7.586,89	32,42	4,05
Ayudante de Albañil	\$ 461,70	461,70	450,00	673,15	461,70	7.586,89	32,42	4,05
Ayudante de Carpintero	\$ 461,70	461,70	450,00	673,15	461,70	7.586,89	32,42	4,05
Ayudante de Electricista	\$ 461,70	461,70	450,00	673,15	461,70	7.586,89	32,42	4,05
Ayudante de Fierro	\$ 461,70	461,70	450,00	673,15	461,70	7.586,89	32,42	4,05
Ayudante de Plomero	\$ 461,70	461,70	450,00	673,15	461,70	7.586,89	32,42	4,05
ESTRUCTURA OCUPACIONAL D2								
Ayudante de maquinaria	\$ 475,07	475,07	450,00	692,65	475,07	7.793,62	33,31	4,16
Albañil	\$ 467,71	467,71	450,00	681,92	467,71	7.679,89	32,82	4,10
Operador de equipo liviano	\$ 467,71	467,71	450,00	681,92	467,71	7.679,89	32,82	4,10
Pintor	\$ 467,71	467,71	450,00	681,92	467,71	7.679,89	32,82	4,10
Pintor de exteriores	\$ 467,71	467,71	450,00	681,92	467,71	7.679,89	32,82	4,10
Pintor empapelador	\$ 467,71	467,71	450,00	681,92	467,71	7.679,89	32,82	4,10
Fierro	\$ 467,71	467,71	450,00	681,92	467,71	7.679,89	32,82	4,10
Carpintero	\$ 467,71	467,71	450,00	681,92	467,71	7.679,89	32,82	4,10
Encofrador o carpintero de ribera	\$ 467,71	467,71	450,00	681,92	467,71	7.679,89	32,82	4,10
Plomero	\$ 467,71	467,71	450,00	681,92	467,71	7.679,89	32,82	4,10
Electricista o instalador de revestimiento en general	\$ 467,71	467,71	450,00	681,92	467,71	7.679,89	32,82	4,10
Ayudante de perforador	\$ 467,71	467,71	450,00	681,92	467,71	7.679,89	32,82	4,10
Cadenero	\$ 467,71	467,71	450,00	681,92	467,71	7.679,89	32,82	4,10
Mamostero	\$ 467,71	467,71	450,00	681,92	467,71	7.679,89	32,82	4,10
Enlucidor	\$ 467,71	467,71	450,00	681,92	467,71	7.679,89	32,82	4,10
Hojalatero	\$ 467,71	467,71	450,00	681,92	467,71	7.679,89	32,82	4,10
Técnico liniero eléctrico	\$ 467,71	467,71	450,00	681,92	467,71	7.679,89	32,82	4,10
Técnico en montaje de subestaciones	\$ 467,71	467,71	450,00	681,92	467,71	7.679,89	32,82	4,10
Técnico electromecánico de construcción	\$ 467,71	467,71	450,00	681,92	467,71	7.679,89	32,82	4,10
Obrero especializado en la elaboración de prefabricados de hormigón	\$ 467,71	467,71	450,00	681,92	467,71	7.679,89	32,82	4,10
Parqueteros y colocadores de pisos	\$ 467,71	467,71	450,00	681,92	467,71	7.679,89	32,82	4,10
ESTRUCTURA OCUPACIONAL C2								
Operador de perforador (En Construcción)	\$ 494,94	494,94	450,00	721,62	494,94	8.100,76	34,62	4,33
Perfilero (En Construcción)	\$ 494,94	494,94	450,00	721,62	494,94	8.100,76	34,62	4,33
Técnico albañilería	\$ 494,94	494,94	450,00	721,62	494,94	8.100,76	34,62	4,33
Técnico obras civiles	\$ 494,94	494,94	450,00	721,62	494,94	8.100,76	34,62	4,33
Maestro de Obra	\$ 494,94	494,94	450,00	721,62	494,94	8.100,76	34,62	4,33
ESTRUCTURA OCUPACIONAL C1								
Maestro eléctrico/liniero/subestaciones	\$ 521,45	521,45	450,00	760,28	521,45	8.510,64	36,37	4,55
Maestro mayor en ejecución de obras civiles	\$ 521,45	521,45	450,00	760,28	521,45	8.510,64	36,37	4,55
Maestro soldador especializado (En Construcción- Estr. Oc.C1)	\$ 521,45	521,45	450,00	760,28	521,45	8.510,64	36,37	4,55
ESTRUCTURA OCUPACIONAL B3								
Inspector de obra	\$ 522,36	522,36	450,00	761,59	522,36	8.524,63	36,43	4,55
Supervisor eléctrico general / Supervisor sanitario general	\$ 522,36	522,36	450,00	761,59	522,36	8.524,63	36,43	4,55
ESTRUCTURA OCUPACIONAL B1								
Ingeniero eléctrico	\$ 523,70	523,70	450,00	763,56	523,70	8.545,37	36,52	4,56
Ingeniero civil (Estructural, Hidráulico y Vial)	\$ 523,70	523,70	450,00	763,56	523,70	8.545,37	36,52	4,56
Residente de Obra	\$ 523,70	523,70	450,00	763,56	523,70	8.545,37	36,52	4,56
LABORATORIO								
Laboratorista (En Construcción- Estr. Oc. C1)	\$ 521,45	521,45	450,00	760,28	521,45	8.510,58	36,37	4,55
TOPOGRAFÍA								
Topógrafo (En Construcción- Estr.Oc.C1)	\$ 521,45	521,45	450,00	760,28	521,45	8.510,58	36,37	4,55
DIBUJANTES								
Dibujante (En Construcción- Estr.Oc.C2)	\$ 494,94	494,94	450,00	721,62	494,94	8.100,78	34,62	4,33
OPERADORES Y MECÁNICOS DE EQUIPO PESADO Y CAMINERO DE EXCAVACIÓN, CONSTRUCCIÓN, INDUSTRIA Y OTRAS SIMILARES								
SECCIÓN A: OPERADORES								
ESTRUCTURA OCUPACIONAL C1(GRUPO I)								
Motoniveladora	\$ 521,45	521,45	450,00	760,28	521,45	8.510,64	36,37	4,55
Excavadora	\$ 521,45	521,45	450,00	760,28	521,45	8.510,64	36,37	4,55
Grúa puente de elevación	\$ 521,45	521,45	450,00	760,28	521,45	8.510,64	36,37	4,55
Pala de castillo	\$ 521,45	521,45	450,00	760,28	521,45	8.510,64	36,37	4,55
Grúa estacionaria	\$ 521,45	521,45	450,00	760,28	521,45	8.510,64	36,37	4,55
Draga/Dráglina	\$ 521,45	521,45	450,00	760,28	521,45	8.510,64	36,37	4,55
Tractor carriles o ruedas (bulldozer, topador, roturador, malacate, trailla)	\$ 521,45	521,45	450,00	760,28	521,45	8.510,64	36,37	4,55
Tractor tiende tubos (side bone)	\$ 521,45	521,45	450,00	760,28	521,45	8.510,64	36,37	4,55
Mototrailla	\$ 521,45	521,45	450,00	760,28	521,45	8.510,64	36,37	4,55
Cargadora frontal (Payloader sobre ruedas u orugas)	\$ 521,45	521,45	450,00	760,28	521,45	8.510,64	36,37	4,55
Retroexcavadora	\$ 521,45	521,45	450,00	760,28	521,45	8.510,64	36,37	4,55
Auto-tren cama baja (trailer)	\$ 521,45	521,45	450,00	760,28	521,45	8.510,64	36,37	4,55

SALARIOS PARA EL SECTOR DE LA CONSTRUCCIÓN

SALARIOS 2023

FEBRERO 2023

CONTRALORÍA GENERAL DEL ESTADO DIRECCIÓN DE AUDITORIA DE PROYECTOS Y AMBIENTAL REAJUSTE DE PRECIOS SALARIOS MINIMOS POR LEY

CATEGORÍAS OCUPACIONALES	SUELDO	DÉCIMO	DÉCIMO	APORTE	FONDO	TOTAL	JORNAL	COSTO
	UNIFICADO	TERCERO	CUARTO	PATRONAL	RESERVA	ANUAL	REAL	HORARI
Fresadora de pavimento asfáltico/Rotomil	\$ 52145	52145	450,00	760,28	52145	8.510,64	36,37	4,55
Recicladora de pavimento asfáltico/Rotomil	\$ 52145	52145	450,00	760,28	52145	8.510,64	36,37	4,55
Planta de emulsión asfáltica	\$ 52145	52145	450,00	760,28	52145	8.510,64	36,37	4,55
Máquina para sellos asfálticos	\$ 52145	52145	450,00	760,28	52145	8.510,64	36,37	4,55
Squider	\$ 52145	52145	450,00	760,28	52145	8.510,64	36,37	4,55
Camión articulado con volteo (En Construcción)	\$ 52145	52145	450,00	760,28	52145	8.510,64	36,37	4,55
Camión mezclador para micro pavimentos	\$ 52145	52145	450,00	760,28	52145	8.510,64	36,37	4,55
Camión cisterna para cemento y asfalto (Adicional al traslado debe conectar los equipos para embarque y desembarque, monito rear equipo de	\$ 52145	52145	450,00	760,28	52145	8.510,64	36,37	4,55
Perforadora de brazos múltiples (jumbo)	\$ 52145	52145	450,00	760,28	52145	8.510,64	36,37	4,55
Máquina tuneladora (topo)	\$ 52145	52145	450,00	760,28	52145	8.510,64	36,37	4,55
Concreteira rodante/mixer	\$ 52145	52145	450,00	760,28	52145	8.510,64	36,37	4,55
Máquina extendidora de adoquín	\$ 52145	52145	450,00	760,28	52145	8.510,64	36,37	4,55
Máquina zanjadora	\$ 52145	52145	450,00	760,28	52145	8.510,64	36,37	4,55
ESTRUCTURA OCUPACIONAL C2 (GRUPO II)								
Operador responsable de la planta hormigonera	\$ 494,94	494,94	450,00	72162	494,94	8.100,76	34,62	4,33
Operador responsable de la planta trituradora	\$ 494,94	494,94	450,00	72162	494,94	8.100,76	34,62	4,33
Operador responsable de la planta asfáltica	\$ 494,94	494,94	450,00	72162	494,94	8.100,76	34,62	4,33
Operador de track drill	\$ 494,94	494,94	450,00	72162	494,94	8.100,76	34,62	4,33
Operador de rodillo autopropulsado	\$ 494,94	494,94	450,00	72162	494,94	8.100,76	34,62	4,33
Operador de distribuidor de asfalto	\$ 494,94	494,94	450,00	72162	494,94	8.100,76	34,62	4,33
Operador de distribuidor de agregados	\$ 494,94	494,94	450,00	72162	494,94	8.100,76	34,62	4,33
Operador de acabadora de pavimento de hormigón	\$ 494,94	494,94	450,00	72162	494,94	8.100,76	34,62	4,33
Operador de acabadora de pavimento asfáltico	\$ 494,94	494,94	450,00	72162	494,94	8.100,76	34,62	4,33
Operador de grada elevadora / canastilla elevadora	\$ 494,94	494,94	450,00	72162	494,94	8.100,76	34,62	4,33
Operador de bomba impulsadora de hormigón, equipos móviles de planta, molino de amianto, planta dosificadora de hormigón, productos terminados (tanques moldeados, postes de alumbrado eléctrico, acabados de piezas afines)	\$ 494,94	494,94	450,00	72162	494,94	8.100,76	34,62	4,33
Operador de tractor de ruedas (barredora, cegadora, rodillo remolcado, franjeadora)	\$ 494,94	494,94	450,00	72162	494,94	8.100,76	34,62	4,33
Operador de caldero planta asfáltica	\$ 494,94	494,94	450,00	72162	494,94	8.100,76	34,62	4,33
Operador de barredora autopropulsada	\$ 494,94	494,94	450,00	72162	494,94	8.100,76	34,62	4,33
Operador de punzón neumático	\$ 494,94	494,94	450,00	72162	494,94	8.100,76	34,62	4,33
Operador compresor	\$ 494,94	494,94	450,00	72162	494,94	8.100,76	34,62	4,33
Camión de carga frontal (En Construcción)	\$ 494,94	494,94	450,00	72162	494,94	8.100,76	34,62	4,33
Operador de camión de volteo con o sin articulación/Dumper (En Construcción)	\$ 494,94	494,94	450,00	72162	494,94	8.100,76	34,62	4,33
Operador mini excavadora/mini cargadora con sus aditamentos	\$ 494,94	494,94	450,00	72162	494,94	8.100,76	34,62	4,33
Operador termoformado	\$ 494,94	494,94	450,00	72162	494,94	8.100,76	34,62	4,33
Técnico en carpintería	\$ 494,94	494,94	450,00	72162	494,94	8.100,76	34,62	4,33
Técnico en mantenimiento de viviendas y edificios	\$ 494,94	494,94	450,00	72162	494,94	8.100,76	34,62	4,33
ESTRUCTURA OCUPACIONAL C3								
Operador máquina estacionaria clasificadora de material	\$ 475,07	475,07	450,00	692,66	475,07	7.793,70	33,31	4,16
Soldador en construcción	\$ 475,07	475,07	450,00	692,66	475,07	7.793,70	33,31	4,16
SECCIÓN B: MECÁNICOS								
Mecánico de equipo pesado caminer (En Construcción- Estr. Oc C1)	\$ 52145	52145	450,00	760,28	52145	8.510,64	36,37	4,55
Mecánico de equipo liviano (Estr. Oc. C3)	\$ 475,07	475,07	450,00	692,66	475,07	7.793,70	33,31	4,16
SECCIÓN C: SIN TÍTULO								
Engrasador o abastecedor responsable en construcción (En Construcción- Estr.Oc.D2)	\$ 467,71	467,71	450,00	68192	467,71	7.679,89	32,82	4,10
CHOFERES PROFESIONALES								
CHOFER: De vehículos de emergencia (Ambulancia, motobomba, carro cisterna, etc.- Estr. Oc C1)	\$ 69169	69169	450,00	1008,49	69169	1142,99	47,62	5,95
CHOFER: Para camiones pesados y extra pesados con o sin remolque de más	\$ 69169	69169	450,00	1008,49	69169	1142,99	47,62	5,95
CHOFER: Tráiler (Estr. Oc. C1)	\$ 69169	69169	450,00	1008,49	69169	1142,99	47,62	5,95
CHOFER: Volquetas (Estr. Oc. C1)	\$ 69169	69169	450,00	1008,49	69169	1142,99	47,62	5,95
CHOFER: Tanqueros (Estr. Oc. C1)	\$ 69169	69169	450,00	1008,49	69169	1142,99	47,62	5,95
CHOFER: Plataformas (Estr. Oc. C1)	\$ 69169	69169	450,00	1008,49	69169	1142,99	47,62	5,95
CHOFER: Otros camiones (Estr. Oc. C1)	\$ 69169	69169	450,00	1008,49	69169	1142,99	47,62	5,95
CHOFER: Para ferro carriles (Estr. Oc. C1)	\$ 69169	69169	450,00	1008,49	69169	1142,99	47,62	5,95
CHOFER: Para auto ferros (Estr. Oc. C1)	\$ 69169	69169	450,00	1008,49	69169	1142,99	47,62	5,95
CHOFER: Camiones para transportar mercancías o sustancias peligrosas y	\$ 69169	69169	450,00	1008,49	69169	1142,99	47,62	5,95
CHOFER: Para transporte Escolares-Personal y turismo hasta 45 pasajeros (\$ 684,43	684,43	450,00	997,90	684,43	11029,96	47,14	5,89
CHOFER: Para camiones sin acoplados (Estr. Oc. C3)	\$ 668,31	668,31	450,00	974,40	668,31	10.780,78	46,07	5,76
ESTRUCTURA OCUPACIONAL C2								
Operador de bomba lanzadora de concreto	\$ 494,94	494,94	450,00	72162	494,94	8.100,76	34,62	4,33
ESTRUCTURA OCUPACIONAL D2								
Preparador de mezcla de materias primas	\$ 467,71	467,71	450,00	68192	467,71	7.679,89	32,82	4,10
Tubero (En Construcción)	\$ 467,71	467,71	450,00	68192	467,71	7.679,89	32,82	4,10
ESTRUCTURA OCUPACIONAL E2								
Resanador en general (En Construcción)	\$ 46170	46170	450,00	673,15	46170	7.586,89	32,42	4,05
Tinero de pasta de amianto	\$ 46170	46170	450,00	673,15	46170	7.586,89	32,42	4,05
OPERADORES Y MECÁNICOS DE EQUIPO PESADO EN ACTIVIDADES AGRÍCOLAS, AGROPECUARIAS Y AGROINDUSTRIALES								
ESTRUCTURA OCUPACIONAL C2								
Excavadora Grúa (Grupo A: operadores tabla 1)	\$ 467,31	467,31	450,00	68133	467,31	7.673,62	32,79	4,10
Perforadora de pozos profundos o rodantes (Grupo A: operadores tabla 1)	\$ 467,31	467,31	450,00	68133	467,31	7.673,62	32,79	4,10

CDGO.	DESCRIPCIÓN	U	VALOR
1	ALQUILER DE MAQUINARIA		
1.01	EQUIPO PESADO		
1,0101	Acoples para andamio portico o escalera	Mes	0,15
1,0102	Alisadora de pisos	Día	33,04
1,0103	Alisadora ELICOPTERO WACKER CT36-5A motor HONDA 5	u	3.386,00
1,0104	Alisadora ELICOPTERO WACKER CT36-8A motor HONDA 8	u	3.695,00
1,0105	Alisadora WACKER de doble hélice CRT 36-26A motor 25hp	u	17.783,00
1,0106	Amoladora	Día	9,38
1,0107	Amoladora	Semana	42,19
1,0108	Amoladora MILWAUKEE 6147-31 11 AMP 4P	u	128,80
1,0109	AMOLADORA ANG INDUSTRIAL 7X58X2400WX8000 RPM TOTAL	u	121,46
1,0110	AMOLADORA ANGULAR TOTAL 41/2 N/INCLUY BATERIA Y	u	89,33
1,0111	AMOLADORA ANGULAR 5X58X900WX1200RPM TOTAL	u	47,50
1,0112	AMOLADORA ANGULAR DE 4 1/2 980W PUMPKIN	u	57,85
1,0113	AMOLADORA ANGULAR INDUSTRIAL TOTAL 4 1/2" X	u	35,62
1,0114	AMOLADORA ANGULAR STANLEY 41/2 710W 11.000RPM STGS	u	47,70
1,0115	AMOLADORA ANGULAR STANLEY 92200W 6.500 RPM	u	152,86
1,0116	AMOLADORA B&D 4 1/2" 820W 11000RPM	u	40,87
1,0117	AMOLADORA INDUSTRIAL TOTAL 4 12 X 58 X 950W 110 R	u	58,80
1,0118	AMOLADORA INDUSTRIAL TOTAL 9 X 58 X 2400 W 300 RPM	u	130,20
1,0119	Andamio colgante piso metálico	Mes	48,00
1,0120	Andamio metálico	Semana	3,57
1,0121	Apoyo Regulable	Mes	0,75
1,0122	Bomba de agua	día	24,11
1,0123	Bomba de agua 4"	Día	40,00
1,0124	Bomba de agua barrido KAMA P80 KT-3 3" 6.5HP cap 45m	u	519,00
1,0125	Bomba de agua kama P50 KB-2,de2" motor KAMA160 5.5	u	304,00
1,0126	Bomba de agua kama P50 KB-3,de3" motor KAMA160 6.5	u	334,00
1,0127	Bomba de agua sumergible YHP-2 de 2" para acoplar a vi	u	185,00
1,0128	Bomba de agua sumergible YHP-3 de 3" para acoplar a vi	u	188,00
1,0129	Bomba de agua wacker PT2A, de 2", motor HONDA 5.5 HP	u	1.712,00
1,0130	Bomba de agua wacker PT3A, de 3", motor HONDA 8 HP,	u	2.086,00
1,0131	Bombas para hormigón Americanas marca REED	u	73.358,23
1,0132	Cargadora frontal	hora	35,20
1,0133	Casnastilla para mantenimiento	Semana	42,86
1,0134	Compactador tipo sapito wacker	Día	50,00
1,0135	Compresor de aire 185 CFM SULLAIR 80-150 Psi	Día(8h)	90,00
1,0136	Compresor de aire 185 CFM SULLAIR 80-150 Psi	Semana	500,00
1,0137	Compresor de aire 185 CFM SULLAIR 80-150 Psi	Mes	1.750,00
1,0138	Compresor de aire 260 CFM SULLAIR 80-120 Psi	Día(8h)	145,00
1,0139	Compresor de aire 260 CFM SULLAIR 80-120 Psi	Semana	740,00
1,0140	Compresor de aire 260 CFM SULLAIR 80-120 Psi	Mes	2.600,00
1,0141	Compresor de aire 900 H CFM SULLAIR 80-150 Psi	Día(8h)	425,00
1,0142	Compresor de aire 900 H CFM SULLAIR 80-150 Psi	Semana	2.170,00
1,0143	Compresor de aire 900 H CFM SULLAIR 80-150 Psi	Mes	7.800,00
1,0144	Concretera bagant C15 350, 200 L (1 saco), sin motor, 1.5	u	1.986,00
1,0145	Concretera bagant CIS 350 motor INTEK gasolina 13.5 hp	u	2.538,00
1,0146	Concretera bagant CIS 350 motor KAMA 178F a diesel 6hp	u	2.417,00
1,0147	Concretera bagant CIS 350 motor KAMA 186F a diesel 9hp	u	2.561,00
1,0148	Concretera bagant CIS 350 motor WEG eléctrico 3Hp	u	2.601,00
1,0149	ALQUILER DE CONCRETERA + PARIGUELAS	u	72,00
1,0150	Concretera IMER modelo syntesi 350 LA motor gasolina	u	2.526,00
1,0151	Concretera TECSUM modelo TSH 450 de un saco sin motc	u	1.953,00
1,0152	Concretera VANGUARD	Día	40,00
1,0153	Cordoneras para cunetas y bordillos de hormigón	u	35.647,55
1,0154	Cortadora de hormigón	Día	33,04
1,0155	Cortadora de pisos FS400 13Hp-14 pulgadas	día(8h)	35,00
1,0156	Cortadora de pisos FS400 13Hp-14 pulgadas	Semana	189,00
1,0157	Cortadora de pisos FS400 13Hp-14 pulgadas	Mes	640,00
1,0158	Cruceta de andamio separacion 1.80m (tubo)	Mes	0,54
1,0159	Cruceta de andamio separacion 2.3m	Mes	0,65
1,0160	Cruceta IN-74, 8kg	28 días	0,63
1,0161	Cruceta WACO, peso 5.44Kg	28 días	0,63
1,0162	Elevador	día	55,00
1,0163	Elevador electrico europea HE500 1000TF 100KG cable 40	u	2.800,00
1,0164	Elevador electrico europea HE500 500kg cable de 40m m	u	2.305,00
1,0165	Elevador pluma 300kg 30m de cable motor diesel KAMA	u	2.323,00
1,0166	Elevador pluma 300kg 30m de cable motor gasolina 13hp	u	2.391,00
1,0167	Elevador pluma 300kg 30m de cable sin motor	u	1.620,00
1,0168	Elevador riel o pluma	día	29,46
1,0169	Escalera para marco 67, peso 43.04kg	28 días	13,44
1,0170	Excavadora HYUNDAI 710 LX	día	360,00
1,0171	Excavadora de oruga HYUNDAI 220	Semana	2.500,00
1,0172	Excavadora de oruga HYUNDAI 220	Mes	9.000,00
1,0173	Excavadora de oruga HYUNDAI 220	Día(8h)	376,00
1,0174	Excavadora de oruga roca + martillo HYUNDAI 220	Día(8h)	720,00
1,0175	Excavadora de oruga roca + martillo HYUNDAI 220	Semana	4.284,00
1,0176	Excavadora de oruga roca + martillo HYUNDAI 220	Mes	16.000,00
1,0177	Fresadora de asfalto	hora	52,80
1,0178	Fresadora de Asfalto (PARA MINICAT) CATERPILLAR PC40	Día(8h)	120,00
1,0179	Fresadora de Asfalto (PARA MINICAT) CATERPILLAR PC40	Semana	650,00
1,0180	Fresadora de Asfalto (PARA MINICAT) CATERPILLAR PC40	Mes	2.080,00
1,0181	Generador 13 hp	Día	35,71
1,0182	Generador 15 Kw MODASA PERKINS	día(10 h)	90,00
1,0183	Generador 170 Kw CUMINS CABINADO 75DbA a 7m	día(10 h)	290,00
	Generador 200 Kw CUMINS CABINADO 75DbA a 7m	día(10 h)	325,00

CDGO.	DESCRIPCIÓN	U	VALOR
1,0185	Generador 30 Kw MODASA PERKINS	día(10 h)	120,00
1,0186	Generador 50 Kw OLYMPIAN CABINADO 75DbA a 7m	día(10 h)	135,00
1,0187	Generador 80 Kw OLYMPIAN-CUMINS CABINADO 75DbA	día(10 h)	150,00
1,0188	Grada de andamio portico o escalera	Mes	11,34
1,0189	Grada de inicio para andamio portico o escalera	Mes	11,88
1,0190	Marco de andamio escalera para grada	Mes	2,00
1,0191	Marco de andamio portico para grada	Mes	2,20
1,0192	Marco IN-6 (1.22X1.8), peso 30 Kg	28 días	1,63
1,0193	Marco WACO (1.5x2.00), peso 21.86 Kg	28 días	4,35
1,0194	Martillo eléctrico EH65 (incluye carro, cínzel y puntero)	u	2.731,00
1,0195	MARTILLO ELECTRICO	u	72,00
1,0196	CONCRETERA + PARIGUELAS	u	72,00
1,0197	VIBRADOR	u	54,00
1,0198	ENCOFRADO M2	u	820,80
1,0199	MONOMIX FU O TIPO II (INTACO)	u	481,62
101000	Martillo neumático CAT 246C	día	160,00
101001	Martillo perforador ATLASCOPCO BARRENO 0.80 m	día(8h)	45,00
101002	Martillo perforador ATLASCOPCO BARRENO 0.80 m	Semana	215,00
101003	Martillo perforador ATLASCOPCO BARRENO 0.80 m	Mes	690,00
101004	Martillo rompedor eléctrico de 25lb	día	32,59
101005	Martillo rompedor eléctrico de 65lb	día	44,64
101006	Martillo rompedor MPB 90	Mes	380,00
101007	Martillo rompedor MPB 90	Semana	135,00
101008	Martillo rompedor MPB 90	Día(8h)	25,00
101009	Martillo rompedor muro SULLAIR 30 lbs	Mes	380,00
101010	Martillo rompedor muro SULLAIR 30 lbs	Semana	135,00
101011	Martillo rompedor muro SULLAIR 30 lbs	Día(8h)	25,00
101012	Minicargador de ruedas - barredora CATERPILLAR 252B	Día(8h)	260,00
101013	Minicargador de ruedas - barredora CATERPILLAR 252B	Semana	1.400,00
101014	Minicargador de ruedas - brazo excavador CATERPILLAR	Día(8h)	320,00
101015	Minicargador de ruedas - brazo excavador CATERPILLAR	Semana	1.800,00
101016	Minicargador de ruedas - fresadora CATERPILLAR 252B-F	Día(8h)	320,00
101017	Minicargador de ruedas - fresadora CATERPILLAR 252B-F	Semana	1.800,00
101018	Minicargador de ruedas - martillo hidráulico CATERPILLAR	Día(8h)	280,00
101019	Minicargador de ruedas - martillo hidráulico CATERPILLAR	Semana	1.300,00
101020	Minicargador de ruedas - rodillo compactador CATERPILLAR	Día(8h)	220,00
101021	Minicargador de ruedas - rodillo compactador CATERPILLAR	Semana	1.200,00
101022	Minicargador de ruedas - uña de montacarga CATERPILLAR	Día(8h)	220,00
101023	Minicargador de ruedas - uña de montacarga CATERPILLAR	Semana	1.200,00
101024	Minicargador de ruedas CATERPILLAR 242B3-252B	Día(8h)	180,00
101025	Minicargador de ruedas CATERPILLAR 242B3-252B	Semana	980,00
101026	Minicargadora CAT 246C	día	200,00
101027	Módulo escalera con base de 1.80*1.20 y 2m de alto 50.8	Mes	5,78
101028	Módulo Pórtico con base de 1.80*1.20*1.7 m de alto 44.4	Mes	5,24
101029	Módulo Pórtico con base de 1.80*1.20*2 m de alto 44.42	Mes	5,24
101030	Montacarga trifásicos, capacidad de 1000kg,	Mes	982,14
101031	Motomixer 2.5	u	128807,98
101032	Motomixer 3.5	u	148251,73
101033	Motoniveladora	hora	44,00
101034	Motoniveladora Galio N	día	320,00
101035	Motor vibrador a gasolina EMARESA KAMA200 6.5hp	u	430,00
101036	Motor vibrador adiesel EMARESA KAMA KM 170F 4.2hp	u	513,00
101037	Motor vibrador eléctrico WACKER M3000 3hp	u	1.005,00
101038	Parihuelas	día	1,79
101039	Parihuelas	Semana	8,04
101040	Parihuelas	Mes	26,79
101041	Pasamano ext. P/escalera waco, 14.61kg	28 días	5,22
101042	Pavimentadora 1900 (FINISH)	hora	52,80
101043	Pavimentadora triple tubo	hora	13,20
101044	Perno con tuerca Glav. Para pasamanos 5/16"*2"	Mes	0,08
101045	Piso de andamio de 1.80 m largo*0.6m ancho	Mes	2,80
101046	Plancha compactadora EMARESA CP2150 21KN sin motor	u	1.377,00
101047	Plancha compactadora EMARESA CP2150 HONDA gas 6.5hp	u	2.003,00
101048	Plancha compactadora EMARESA CP2150 KAMA 170F diesel	u	1.880,00
101049	Plancha vibrocompactadora	día	33,93
101050	Plancha vibrocompactadora	Semana	152,68
101051	Planta de asfalto	hora	88,00
101052	Planta de trituración	hora	220,00
101053	Plantas dosificadoras de hormigón (cementech)	u	118000
101054	Retro excavadora gallineta	hora	26,40
101055	Retroexcavadora CASE 580SK	día	200,00
101056	Rodillo compactador (para minicat) CATERPILLAR CV16	Día(8h)	60,00
101057	Rodillo compactador (para minicat) CATERPILLAR CV16	Semana	325,00
101058	Rodillo compactador (para minicat) CATERPILLAR CV16	Mes	1.170,00
101059	Rodillo Doble tambor WACKER	día	160,00
101060	Rodillo pesado 1 tonelada	día	65,63
101061	Rodillo pesado 1 tonelada	semana	295,31
101062	Rodillo std 8 a 14 quintales	día	56,25
101063	Rodillo std 8 a 14 quintales	semana	253,13
101064	Rodillo WACKER pata de cabra RTB2-SC, LOMBARD 18 Hp	u	57.949,00
101065	Rodillo WACKER RSB00A motor gasolina HONDA 9.5 Hp 4	u	13.887,00
101066	Sapo apisonador	día	44,64
101067	Soldadora eléctrica 300a	día	16,07
101068	Soldadora eléctrica 300a	Semana	72,32
101069	Soldadora eléctrica 400a gasolina	Día	50,00

CDGO.	DESCRIPCIÓN	U	VALOR
1,01070	Soldadora eléctrica 400a gasolina	Día	50,00
1,01071	Soldadora eléctrica 400a gasolina	Semana	225,00
1,01072	Taladro para anclaje	día	25,00
1,01073	Taladro para anclaje	Semana	112,50
1,01074	Taladro MILWAUKEE 0299-20 1/2 120V8	u	168,00
1,01075	Torres de iluminación(Waker Gen 8kw 4 LAMPARAS de 1	Día(8h)	70,00
1,01076	Torres de iluminación(Waker Gen 8kw 4 LAMPARAS de 1	Semana	380,00
1,01077	Torres de iluminación(Waker Gen 8kw 4 LAMPARAS de 1	Mes	1.360,00
1,01078	Tubo protector superior de grada	Mes	0,44
1,01079	Vibrador eléctrico 3/4 (1.10 metros)	día	13,39
1,01080	Vibrador eléctrico gasoliona (4-5 metros)	día	18,75
1,01081	Vibrador KHOLER	día	35,00
1,01082	Vibroapisonadores WACKER BS50 21 4HP 59Kg 12KN	u	3.664,00
1,01083	Vibroapisonadores WACKER BS50 21 4HP 64Kg 13.4KN	u	4.604,00
1,01084	Vibroapisonadores WACKER BS50 4 3.2HP 4200rpm 63kg	u	3.664,00
1,01085	Vibroapisonadores WACKER BS60 4 6.2HP 4200rpm 70kg	u	4.604,00
1,01086	Vibroapisonadores WACKER DS70 4.1HP 3450rpm 83kg	u	5.815,00
1,01087	Volqueta HINO GH 8M3	día	200,00
1,02	EQUIPO LIVIANO		
1,0201	Andamio Liviano por tramo y por mes	u	5,54
1,0202	Andamio liviano por tramo y por quincena	u	4,18
1,0203	Apisonador vertical	c/h	3,25
1,0204	Bomba de agua 2"	u	175,00
1,0205	Bomba de agua 3"	u	196,00
1,0206	Bomba de agua 4"	u	370,00
1,0207	Bomba de agua	día	24,11
1,0208	Camión distribuidor de asfalto	c/h	35,00
1,0209	Camión imprimador	c/h	35,00
1,0210	Cargadora 115 HP/2.0 m3	c/h	36,00
1,0211	Cargadora 130 HP	c/h	30,00
1,0212	Cargadora 145 HP/2.5 m3	c/h	52,00
1,0213	Cargadora 170 HP/3.0 m3	c/h	53,00
1,0214	Cargadora 220 HP/3.7 m3	c/h	72,00
1,0215	Cargadora 250 HP/3.7 m3	c/h	80,00
1,0216	Cargadora 275 HP/5,3 m3	c/h	85,00
1,0217	Cargadora 95 HP/1.5 m3	c/h	31,00
1,0218	Compactador mediano manual	u	700,00
1,0219	Compactador pequeño manual	u	580,00
1,0220	Compactador semipesado manual	u	1.590,00
1,0221	Compresor Ingersoll Rand 250-CFM	c/h	11,16
1,0222	Concretera de 1 saco	u	2.410,00
1,0223	Concretera de 1 saco 13 hp	u	1.010,00
1,0224	Cortadora de hormigón sin disco	c/h	4,20
1,0225	Encofrado sist. Intaco por mes	m2	7,50
1,0226	Encofrado sist. Metriform SGB por mes	m2	13,59
1,0227	Escoba mecánica autopropulsada 80HP	c/h	38,00
1,0228	Excavadora 128 HP/1.0 m3	c/h	56,00
1,0229	Excavadora 130 HP/1.0 m3	c/h	45,00
1,0230	Excavadora 153 HP/1.5 m3	c/h	50,00
1,0231	Excavadora 155 HP/1.5 m3	c/h	52,00
1,0232	Excavadora 168 HP/1.6 m3	c/h	87,00
1,0233	Excavadora 222 HP/2.1 m3	c/h	120,05
1,0234	Excavadora 85 HP/0.5 m3	c/h	45,00
1,0235	Finisher	c/h	45,00
1,0236	Grúa 20 Ton.	c/h	50,00
1,0237	Grúa 40 Ton.	c/h	95,00
1,0238	Martillo eléctrico 27 Kg.	c/h	17,50
1,0239	Martillo neumático	c/h	28,00
1,0240	Martillo neumático 125 HP 27.0 Ton.	c/h	33,00
1,0241	Minicargador Case 1845	c/h	12,00
1,0242	Minicargador con martillo rompedor	c/h	22,00
1,0243	Motoniveladora 135 HP	c/h	45,00
1,0244	Motoniveladora 140 HP	c/h	45,00
1,0245	Motoniveladora 155 HP	c/h	68,00
1,0246	Motoniveladora Komatsu 200 HP	c/h	75,83
1,0247	Motoniveladora Komatsu 280 HP	c/h	84,86
1,0248	Mototralla 14 mts. 300 HP	c/h	30,00
1,0249	Mototralla 330 HP Caterpillar	c/h	90,61
1,0250	Piloteadora de tornillo para pilote 30 mm" (6 a 10 mts)	c/h	50,00
1,0251	Plancha compactadora pesada	c/h	3,25
1,0252	Pulida de piso a plomo grano de roca	m2	1,00
1,0253	Pulida de piso de mármol a plomo	m2	3,00
1,0254	Puntales extendible hasta 1,98mt por mes (Intaco)	u	1,28
1,0255	Puntales extendible hasta 3,96mt por mes (Intaco)	u	1,98
1,0256	SERVICIO DE TRANSPORTE - TRASLADO TANQUERO	u	10,71
1,0257	SERVICIO DE TRANSPORTE - TRASLADO TANQUERO	u	300,00
1,0258	SERVICIO DE MONTACARGAS	u	60,00
1,0259	MONOMIX FU O TIPO II (INTACO)	u	481,62
1,0260	ENCOFRADO M2	u	820,80
1,0261	VIBRADOR	u	54,00
2	ACERO DE REFUERZO, ACERO ESTRUCTURAL, ELEMENTOS ELECTROSOLDADOS Y AFINES		
2,01	ACERO DE REFUERZO		
2,0101	VARILLA SISMORESISTENTE FY=4200 kg/cm2 8mm x 12ml	u	6,14

CDGO.	DESCRIPCIÓN	U	VALOR
2,0102	VARILLA SISMORESISTENTE FY=4200 kg/cm2 10mm x 12ml	u	9,58
2,0103	VARILLA SISMORESISTENTE FY=4200 kg/cm2 12mm x 12ml	u	13,81
2,0104	VARILLA SISMORESISTENTE FY=4200 kg/cm2 14mm x 12ml	u	18,77
2,0105	VARILLA SISMORESISTENTE FY=4200 kg/cm2 16mm x 12ml	u	24,5
2,0106	VARILLA SISMORESISTENTE FY=4200 kg/cm2 18mm x 12ml	u	9,95
2,0107	VARILLA LAM CORRUG AS42 12X06	u	7,16
2,0108	VARILLA LAM CORRUG AS42 12X09	u	10,74
2,0109	VARILLA LAM CORRUG AS42 12X12	u	14,32
2,0110	VARILLA LAM CORRUG AS42 14X06	u	9,74
2,0111	VARILLA LAM CORRUG AS42 14X09	u	14,62
2,0112	VARILLA LAM CORRUG AS42 14X12	u	19,49
2,0113	VARILLA LAM CORRUG AS42 16X06	u	12,72
2,0114	VARILLA LAM CORRUG AS42 16X09	u	19,08
2,0115	VARILLA LAM CORRUG AS42 16X12	u	25,45
2,0116	VARILLA LAM CORRUG AS42 18X06	u	16,12
2,0117	VARILLA LAM CORRUG AS42 18X09	u	24,17
2,0118	VARILLA LAM CORRUG AS42 18X12	u	32,22
2,0119	VARILLA LAM CORRUG AS42 20X06	u	19,89
2,0120	VARILLA LAM CORRUG AS42 20X09	u	29,83
2,0121	VARILLA LAM CORRUG AS42 20X12	u	39,77
2,0122	VARILLA LAM CORRUG AS42 22X06	u	24,06
2,0123	VARILLA LAM CORRUG AS42 22X09	u	36,10
2,0124	VARILLA LAM CORRUG AS42 22X12	u	48,13
2,0125	VARILLA LAM CORRUG AS42 25X06	u	31,07
2,0126	VARILLA LAM CORRUG AS42 25X09	u	46,60
2,0127	VARILLA LAM CORRUG AS42 25X12	u	62,14
2,0128	VARILLA LAM CORRUG AS42 28X06	u	38,98
2,0129	VARILLA LAM CORRUG AS42 28X09	u	58,48
2,0130	VARILLA LAM CORRUG AS42 28X12	u	77,96
2,0131	VARILLA LAM CORRUG AS42 32X06	u	50,90
2,0132	VARILLA LAM CORRUG AS42 32X09	u	76,36
2,0133	VARILLA LAM CORRUG AS42 32X12	u	101,82
2,0134	VARILLA LAM CORRUG AS42 36X06	u	64,43
2,0135	VARILLA LAM CORRUG AS42 36X09	u	96,64
2,0136	VARILLA LAM CORRUG AS42 36X12	u	128,87
2,0137	VARILLA LAM CORRUG AS42 36X10	u	84,85
2,0138	VARILLA LAM CORRUG AS42 40X06	u	79,55
2,0139	VARILLA LAM CORRUG AS42 40X09	u	119,32
2,0140	VARILLA LAM CORRUG AS42 40X12	u	159,11
2,0141	VARILLA LAM LISA AS42 25X06	u	31,07
2,0142	VARILLA LAM LISA AS42 25X09	u	46,60
2,0143	VARILLA LAM LISA AS42 25X12	u	62,14
2,0144	VARILLA LAM LISA AS42 28X06	u	38,98
2,0145	VARILLA LAM LISA AS42 28X09	u	58,48
2,0146	VARILLA LAM LISA AS42 28X11.7	u	76,01
2,0147	VARILLA LAM LISA AS42 28X12	u	77,96
2,0148	VARILLA LAM LISA AS42 32X06	u	50,9
2,0149	VARILLA LAM LISA AS42 32X09	u	76,36
2,0150	VARILLA LAM LISA AS42 32X12	u	101,82
2,0151	Varilla Figurada Lam Corrug AS42 08 ADL	kg	1,46
2,0152	Varilla Figurada Lam Corrug AS42 10 ADL	kg	1,46
2,0153	Varilla Figurada Lam Corrug AS42 12 ADL	kg	1,46
2,0154	Varilla Figurada Lam Corrug AS42 14 ADL	kg	1,46
2,0155	Varilla Figurada Lam Corrug AS42 16 ADL	kg	1,46
2,0156	Varilla Figurada Lam Corrug AS42 18 ADL	kg	1,46
2,0157	Varilla Figurada Lam Corrug AS42 20 ADL	kg	1,46
2,0158	Varilla Figurada Lam Corrug AS42 22 ADL	kg	1,46
2,0159	Varilla Figurada Lam Corrug AS42 25 ADL	kg	1,46
2,0160	Varilla Figurada Lam Corrug AS42 28 ADL	kg	1,46
2,0161	Varilla Figurada Lam Corrug AS42 32 ADL	kg	1,46
2,0162	Varilla Figurada Lam Corrug AS42 36 ADL	kg	1,46
2,0163	VARILLA TREFILADA 4.2 x 5.90 Corrug	u	0,85
2,0164	VARILLA TREFILADA 4.5 x 5.90 Corrug	u	1,00
2,0165	VARILLA TREFILADA 4.8 x 5.90 Corrug	u	1,12
2,0166	VARILLA TREFILADA 5.0 x 5.90 Corrug	u	1,18
2,0167	VARILLA TREFILADA 5.5 x 5.90 Corrug	u	1,38
2,0168	VARILLA TREFILADA 6.0 x 5.90 Corrug	u	1,80
2,0169	VARILLA TREFILADA 7.5 x 12 Corrug	u	5,00
2,0170	VARILLA TREFILADA 9.5 x 12 Corrug	u	8,09
2,0171	VARILLA TREFILADA 4.2 x 5.90 Lisa	u	0,85
2,0172	VARILLA TREFILADA 4.5 x 5.90 Lisa	u	1,00
2,0173	VARILLA TREFILADA 4.8 x 5.90 Lisa	u	1,12
2,0174	VARILLA TREFILADA 5.0 x 5.90 Lisa	u	1,18
2,0175	VARILLA TREFILADA 5.5 x 5.90 Lisa	u	1,38
2,0176	VARILLA TREFILADA 6.0 x 5.90 Lisa	u	1,80
2,0177	VARILLA COPPERWELL TIERRA 5/8" X 1.50M C/CONECTOR	u	5,53
2,0178	VARILLA COPPERWELL TIERRA 1/2" X 1.50M C/CONECTOR	u	5,52
2,0179	VARILLA COPPERWELL TIERRA 1/2" X 1.20M C/CONECTOR	u	4,36
2,0180	VARILLA COPPERWELL TIERRA 1/2" X 0.90M C/CONECTOR	u	4,95

CDGO.	DESCRIPCIÓN	U	VALOR
2,0181	VARILLA COPPERWELD 5/8X1.2MT C/GRILLE	u	4,42
2,02	ACERO ESTRUCTURAL, PLANCHAS Y FLEJES (mirar en varios código 28)		
2,0201	Fleje espesor 8,10,12 mm	kg	0,92
2,0202	Acero para puente (A588/A709) - Planchones	kg	1,28
2,0203	Acero para puente (A588/A709) - Vigas	kg	1,78
2,0204	Vigas espesores hasta 12mm (recta, sin rigidizadores)	kg	1,53
2,0205	Vigas espesores mayores a 12mm (recta sin rigidizadores)	kg	1,63
2,03	VIGAS ELECTRO SOLDADAS		
2,0301	Viga V1 (10x10 -7- 4 a15)	u	19,50
2,0302	Viga V2(15x10 -7- 4a15)	u	20,50
2,0303	Viga V3 (15x15 -7- 4a15)	u	21,00
2,0304	Viga V5 (15x10 -9- 5.5a15)	u	29,00
2,0305	Viga V6 (15x15 -9- 5.5a15)	u	30,50
2,0306	Viga V7(20x10 -9- 5.5a15)	u	31,00
2,0307	Viga V8 (15x15 -12-6a 15)	u	46,19
2,0308	Viga V9(25x15 -12- 6a15)	u	48,35
2,0309	VIGA PREFABRICADA V9 (25X15 X 15 /12/6 6.5 MT. ADE	UNIDAD	51,59
2,0310	VIGA PREFABRICADA V8 15 X 15X /12/6 6.5 MT ADELCA	UNIDAD	47,70
2,0311	VIGA PREFABRICADA V7 10X20X15/9/5.5 6.5M ADELCA	UNIDAD	35,41
2,0312	VIGA PREFABRICADA V6 15X15X15/9/5.5 6.5M ADELCA	UNIDAD	29,59
2,0313	VIGA PREFABRICADA V5 10 X15/9/55-15C ADELCA	UNIDAD	27,97
2,04	PERFILES, CANALES, CORREAS Y OMEGAS. (mirar en varios código 28)		
2,0401	Perfil TEE 3/4 x 1/8	u	10,00
2,0402	Perfil TEE 1 x 1/8	u	12,40
2,0403	Perfil TEE 1 - 1/4 x 1/8	u	14,60
2,0404	Perfil TEE GRANDE	u	13,75
2,0405	Perfil TEE PEQUEÑA	u	7,00
2,0406	Perfil OMEGA 6.0 mts.	u	24,00
2,0407	Perfil CG 100x50x15x1.80	u	28,70
2,0408	Perfil CG 100x50x15x1.90	u	30,15
2,0409	Perfil CG 100x50x15x2.0	u	35,93
2,0410	Perfil CG 100x50x15x3.0	u	46,75
2,0411	Perfil CG 125x50x15x1.90	u	33,82
2,0412	Perfil CG 125x50x15x2.0	u	35,76
2,0413	Perfil CG 125x50x15x3.0	u	52,20
2,0414	Perfil CG 150x50x15x1.90	u	37,32
2,0415	Perfil CG 150x50x15x2.0	u	39,50
2,0416	Perfil CG 150x50x15x3.0	u	60,50
2,0417	Perfil CG 150x50x15x4.0	u	81,25
2,0418	Perfil CG 200x50x15x1.90	u	44,35
2,0419	Perfil CG 200x50x15x2.0	u	47,00
2,0420	Perfil CG 200x50x15x3.0	u	68,77
2,0421	Perfil CG 200x50x15x4.0	u	90,20
2,0422	Perfil CG 60x30x10x1.45	u	14,00
2,0423	Perfil CG 60x30x10x1.50	u	15,99
2,0424	Perfil CG 60x30x10x1.80	u	18,90
2,0425	Perfil CG 60x30x10x1.90	u	17,41
2,0426	Perfil CG 60x30x10x2,00	u	21,00
2,0427	Perfil CG 80x30x10x1.50	u	19,80
2,0428	Perfil CG 80x40x15x1.45	u	19,10
2,0429	Perfil CG 80x40x15x1.50	u	22,50
2,0430	Perfil CG 80x40x15x1.80	u	26,40
2,0431	Perfil CG 80x40x15x1.90	u	24,55
2,0432	Perfil CG 80x40x15x2.0	u	29,30
2,0433	Perfil CG 80x40x15x3.0	u	37,90
2,0434	Perfil CU 100x50x2.0	u	28,60
2,0435	Perfil CU 100x50x3.0	u	44,50
2,0436	Perfil CU 100x50x4.0	u	57,00
2,0437	Perfil CU 100x50x5.0	u	69,50
2,0438	Perfil CU 100x50x6.0	u	83,50
2,0439	Perfil CU 125x50x2.0	u	32,60
2,0440	Perfil CU 125x50x3.0	u	49,00
2,0441	Perfil CU 125x50x4.0	u	64,25
2,0442	Perfil CU 125x50x5.0	u	79,00
2,0443	Perfil CU 125x50x6.0	u	95,00
2,0444	PERFIL CU 150 x 50 x 2.0	u	36,00
2,0445	PERFIL CU 150 x 50 x 3.0	u	54,75
2,0446	PERFIL CU 150 x 50 x 4.0	u	72,00
2,0447	PERFIL CU 150 x 50 x 5.0	u	88,50
2,0448	PERFIL CU 150 x 50 x 6.0	u	111,50
2,0449	PERFIL CU 200 x 50 x 2.0	u	46,50
2,0450	PERFIL CU 200 x 50 x 3.0	u	66,00
2,0451	PERFIL CU 200 x 50 x 4.0	u	86,00
2,0452	PERFIL CU 200x 50x 5.0	u	107,25
2,0453	PERFIL CU 25 x 20 x 2	u	7,75
2,0454	PERFIL IPE 240 (240 x 120 x 9.80 x 6.20)	u	328,00
2,0455	PERFIL IPE 160 (160 x 82 x 5 x 7,40)	u	169,00
2,0456	PERFIL IPE 120 (120 x 64 x 4,40 x 6,30)	u	98,00
2,0457	PERFIL IPE 100 (100 x 55 x 4.10 x 5,70)	u	80,25
2,0458	PERFIL CU 50 x 25 x 2.0	u	13,80
2,0459	PERFIL UPN 80 (80 x 45 x 6 X 8)	u	72,50
2,0460	PERFIL UPN 120 (120 x 55 x 7 X 9), 6 mts.	u	153,00
2,0461	PERFIL CU 80 x 40 x 2.0	u	23,60
2,0462	PERFIL CU 80 x 40 x 6.0	u	68,00
2,0463	PERFIL CU 24X48X1,5	u	13,00
2,0464	PERFIL CU 24X48X1,8	u	13,60
2,0465	PERFIL CU 24X48X2	u	15,25
2,0466	PERFIL CU 50X25X1,5	u	11,00

CDGO.	DESCRIPCIÓN	U	VALOR
2,0447	PERFIL CU 50X25X1,8	u	12,35
2,0448	PERFIL CU 50X25X2	u	13,85
2,0449	PERFIL CU 50X25X3	u	19,97
2,0450	PERFIL OMEGA 50X20X1.9	u	22,31
2,0451	PERFIL OMEGA. 50X20X2	u	23,72
2,05	ESTRUCTURAS METÁLICAS. (mirar en VARIOS código 28)		
2,0501	Estéreo celosía (según el diseño)	kilo	3,50
2,0502	Estructura metálica	kg	1,35
2,06	ALAMBRES		
2,0601	ALAMBRE GALV LIVIANO 4.20MM SUAVE 1K # 8	rollo	2,43
2,0602	ALAMBRE GALV LIVIANO 3.45MM SUAVE 1K #10	rollo	2,49
2,0603	ALAMBRE GALV LIVIANO 2.80MM SUAVE 1K #12	rollo	2,54
2,0604	ALAMBRE GALV LIVIANO 2.15MM SUAVE 1K #14	rollo	2,49
2,0605	ALAMBRE GALV LIVIANO 1.70MM SUAVE 1K #16	rollo	2,65
2,0606	ALAMBRE GALV LIVIANO 0.90MM SUAVE 1K #20	rollo	4,63
2,0607	ALAMBRE GALV LIVIANO 0.71MM SUAVE 1K #22	rollo	5,17
2,0608	ALAMBRE GALV PESADO 2.12 MM ACSR 1K	rollo	3,06
2,0609	ALAMBRE GALV PESADO 2.40 MM ACSR 1K #13	rollo	3,06
2,0610	ALAMBRE GALV PESADO 2.50 MM ACSR 1K	rollo	3,14
2,0611	ALAMBRE GALV LIVIANO 1.25mm SUAVE 1K #18	rollo	2,46
2,0612	ALAMBRE RECOCIDO 1.25mm 1K #18	rollo	1,96
2,0613	ALAMBRE GALVANIZADO # 10 (3.45) 44 KG	rollo	105,08
2,0614	ALAMBRE GALVANIZADO # 12 (2.80) J44 KG	rollo	107,59
2,0615	ALAMBRE GALVANIZADO # 14 (2.15) 44 KG	rollo	105,35
2,0616	ALAMBRE GALVANIZADO # 16 (1.70) 44 KG	rollo	112,29
2,0617	ALAMBRE GALVANIZADO # 16 44 KG 1.70	rollo	108,16
2,0618	ALAMBRE GALVANIZADO # 18 (1.25) 20 KG	rollo	47,41
2,0619	ALAMBRE GALVANIZADO # 20 20 KG 0.90	rollo	88,95
2,0620	ALAMBRE GALVANIZADO # 22 10 KG 0.70	rollo	54,87
2,0621	ALAMBRE GALVANIZADO # 8 44 KG 4.2	rollo	102,89
2,0622	ALAMBRE NEGRO RECOCIDO #18(1.25) 20 KG	rollo	37,88
2,07	GAVIONES, COLCHONES		
2,0701	Gavión caja galvanizado 2x1x0.5	u	52,72
2,0702	Gavión caja galvanizado 2x1x1	u	67,68
2,0703	Gavión caja galvanizado 3x1x0.5	u	71,85
2,0704	Gavión caja galvanizado 3x1x1	u	97,68
2,0705	Gavión triple t PVC 2 X 1 X 1 (8X10) 3,50	u	95,63
2,08	MALLAS ELECTRO SOLDADAS		
2,0801	MALLA ELECTROSOLDADA 3.5-15 Corrug	UN	21,16
2,0802	MALLA ELECTROSOLDADA 4-10	UN	40,32
2,0803	MALLA ELECTROSOLDADA 4-15	UN	27,73
2,0804	MALLA ELECTROSOLDADA. 4.5-15	UN	34,70
2,0805	MALLA ELECTROSOLDADA. 5-10	UN	63,56
2,0806	MALLA ELECTROSOLDADA. 5-15	UN	42,76
2,0807	MALLA ELECTROSOLDADA. 5.5-10	UN	76,17
2,0808	MALLA ELECTROSOLDADA. 5.5-15	UN	50,95
2,0809	MALLA ELECTROSOLDADA. 6-10	UN	85,50
2,0810	MALLA ELECTROSOLDADA. 6-15	UN	59,81
2,0811	MALLA ELECTROSOLDADA. 7-15	UN	74,47
2,0812	MALLA ELECTROSOLDADA. 8-15	UN	105,88
2,0813	MALLA ELECTROSOLDADA. 8-10	UN	155,80
2,0814	MALLA ELECTROSOLDADA. 10 - 15	UN	163,76
2,0815	MALLA ELECTROSOLDADA. 3.5-15 Lisa	UN	21,16
2,0816	MALLA ELECTROSOLDADA. 4-10	UN	40,32
2,0817	MALLA ELECTROSOLDADA. 4-10/4-05 (2x3 m)	UN	24,54
2,0818	MALLA ELECTROSOLDADA 4-15	UN	27,73
2,0819	MALLA ELECTROSOLDADA. 4.5-30	UN	17,35
2,0820	Malla Soldada Galv Pes 25x13x0.76x30	rollo	161,36
2,0821	Malla Soldada Galv Pes 25x13x1.01x30	rollo	215,03
2,0822	Malla Soldada Galv Pes 25x25x0.76x30	rollo	149,52
2,0823	Malla Soldada Galv Pes 25x25x1.01x30	rollo	179,19
2,0824	Malla Soldada Galv Pes 50x13x0.51x30	rollo	117,06
2,0825	Malla Soldada Galv Pes 50x13x0.76x30	rollo	172,76
2,0826	Malla Soldada Galv Pes 50x13x1.53x30	rollo	222,79
2,0827	Malla Soldada Galv Pes 50x13x1.01x30	rollo	233,86
2,0828	Malla Soldada Galv Pes 50x25x1.01x30	rollo	199,34
2,0829	Malla Soldada Galv Pes 50x25x1.53x30	rollo	143,46
2,0830	Malla Soldada Galv Pes 50x25x0.76x30	rollo	112,30
2,0831	Malla Soldada Galv Pes 50x50x1.01x30	rollo	94,80
2,0832	Malla Soldada Galv Pes 50x50x0.76x30	rollo	72,10
2,09	ESTRIBOS		
2,0901	ESTRIBO 15X15 G5 VAR LAM CORRUG AS42 8MM	u	0,40
2,0902	ESTRIBO 20X20 G5 VAR LAM CORRUG AS42 8MM	u	0,53
2,0903	ESTRIBO 10X20 G5 VAR LAM CORRUG AS42 8MM	u	0,40
2,0904	ESTRIBO 10X15 G5 VAR LAM CORRUG AS42 8MM	u	0,34
2,0905	ESTRIBO 10X10 G5 VAR LAM CORRUG AS42 8MM	u	0,29
2,0906	ESTRIBO 15X20 G7 VAR LAM CORRUG AS42 8mm	u	0,48
2,0907	ESTRIBO 15x25 G7 VAR LAM CORRUG AS42 8MM	u	0,54
2,0908	ESTRIBO 25X25 G7 VAR LAM CORRUG AS42 08m	u	0,66
2,10	MALLAS PARA TUMBADOS		
2,1001	Malla para tumbado 2.21 x 0.60	u	45,91
2,1002	MLL TUMBADO LIVIANA 2.21 x 0.60	u	30,20
3	ADITIVOS / PRODUCTOS QUÍMICOS		
3,01	ADITIVOS PARA HORMIGÓN		

CDGO.	DESCRIPCIÓN	U	VALOR
3,0101	SIKA 1 DE 10 KG (IMPERMEABILIZANTE)	u	22,01
3,0102	SIKA 1 DE 2 KG (IMPERMEABILIZANTE)	u	4,19
3,0103	SIKA 1 DE 4 KG (IMPERMEABILIZANTE)	u	8,76
3,0104	SIKA 1 EN POLVO 1.50 KG FUNDA	u	3,73
3,0105	SIKA 2 DE 2KG	u	8,45
3,0106	SIKA 3 DE 10 KG (ACELERANTE DE FRAGUADO)	u	12,61
3,0107	SIKA ANCHORFIX-1 300ML ANCLAJE CURADO RÁPIDO	u	22,73
3,0108	SIKA ANTISOL BLANCO 10 KG CURADOR GRIETAS	u	48,28
3,0109	SIKA ANTISOL BLANCO 4KG CURADOR GRIETAS	u	19,48
3,011	SIKA BOOM 250ML ESPUMA P/RELLENO TC/6M	u	5,84
3,0111	SIKA BOOM 500 ML ESPUMA P/RELLENO TC/6M	u	5,99
3,0112	SIKA BOOM 750 ML ESPUMA /RELLENO	u	7,95
3,0113	SIKA CHAPDUR 30KG GRIS CEMENTO	u	13,84
3,0114	SIKA DUR 32 PRIMER N 1 KG. PEGA HORMIGON NUEVO Y V	u	24,61
3,0115	SIKA EMPASTE INTERIOR BLANCO 20KG AFA (A+B)	u	13,47
3,0116	SIKA EMPASTE INTERIOR MAESTRO BL 20 KG	u	12,01
3,0117	SIKA EMPASTE MAESTRO EXTERIOR 20 KG + RESINA	u	29,69
3,0118	SIKA GROUT 450 30KG MORTERO LISTO	u	27,93
3,0119	SIKA IMPERMUR 4 KG.	u	31,73
3,012	SIKA LIGANTE 20 KG ADHESIVO	u	181,45
3,0121	SIKA LIGANTE 4KG. ADHESIVO	u	35,74
3,0122	SIKA LIMPIADOR NEW DE 4 KG.	u	9,52
3,0123	SIKA MATA HONGOS 2KG	u	14,40
3,0124	SIKA MATA HONGOS 4 KG	u	26,34
3,0125	SIKA MONOTOP EMPASTE EXTERIOR 10KG	u	12,51
3,0126	SIKA MONOTOP EMPASTE EXTERIOR 20 KG	u	20,11
3,0127	SIKA MONOTOP EMPASTE INTERIOR 10 KG	u	5,66
3,0128	SIKA NIVELAPISO 40 KG	u	4,66
3,0129	SIKA PLASTOCRETE 161 HE 10 KG. ACELERANTE	u	28,08
3,013	SIKA PLASTOCRETE 161 HE 2 KG. ACELERANTE	u	6,19
3,0131	SIKA PLASTOCRETE 161 HE 4 KG ACELERANTE	u	11,28
3,0132	SIKA PLASTOCRETE DM 10KG IMPERMEABILIZANTE	u	29,32
3,0133	SIKA PLASTOCRETE DM 2KG IMPERMEABILIZANTE	u	3,94
3,0134	SIKA PLASTOCRETE DM 4KG IMPERMEABILIZANTE	u	11,69
3,0135	SIKA SANISIL MARRON CARTUCHO 300ML	u	4,32
3,0136	SIKA SELLADOR 5KG GALON	u	23,73
3,0137	SIKA TOP 144 BLANCO 5 KG IMPERMIABLE PARA CISTERNA	u	21,88
3,0138	SIKA TOP 77 10 KG LIGANTE MORTEROS	u	79,55
3,0139	SIKA TOP 77 1KG LIGANTE P/MORTERO	u	9,31
3,014	SIKA TOP 77 2 KG LIGANTE PARA MORTEROS	u	21,11
3,0141	SIKA TOP 77 4KG LIGANTE P/MORTEROS	u	40,30
3,0142	SIKA TOP EMPASTE EXTERIOR AMARILLO 20KG AFA	u	26,32
3,0143	SIKA TOP EMPASTE INTERIOR 20 KG BL+ RESINA	u	12,36
3,0144	SIKA TRANSPARENTE W 4KG IMPERMEABILIZANTE	u	14,72
3,0145	SIKA WALL105 EMPASTE INTERIOR 20KG BLANCO PROFESIO	u	11,56
3,0146	SIKA WATERBARS 0-15 ROLLO 20MT	u	172,22
3,0147	SIKACEM CEMENTO BLANCO 20KG	u	9,43
3,0148	SIKACERAM STANDAR 25KG	u	5,00
3,0149	SIKACRYL BLANCO 1.5KG (MASILLA/PAREDES)	u	8,62
3,015	SIKACRYL BLANCO 5KG (MASILLA/PAREDES)	u	27,60
3,0151	SIKADUR 32 MAESTRO 0.90KG (A+B)	u	35,07
3,0152	SIKADUR 32 MAESTRO 2KG COMP A+B	u	57,12
3,0153	SIKADUR 32 PRIMER N.2.50 KG	u	79,76
3,0154	SIKAFIBER 0.6KG	u	12,97
3,0155	SIKAFILL 5 BLANCO 1KG IMPERMEABLE. RAPIDO	u	7,65
3,0156	SIKAFILL 5 GRIS 1KG IMPERMEABLE	u	7,58
3,0157	SIKAFILL 5 GRIS 20KG. IMPERMEABLE	u	133,66
3,0158	SIKAFILL 5 MAESTRO BLANCO 5 KG. IMPER. TECHO	u	22,25
3,0159	SIKAFILL 5 MAESTRO BLANCO 26KG IMPERMEABILIZANTE T	u	107,62
3,016	SIKAFILL 5 MAESTRO GRIS 1KG	u	9,00
3,0161	SIKAFILL 5 MAESTRO GRIS 26KG IMPERMEABILIZANTE TEC	u	124,80
3,0162	SIKAFILL 5 MAESTRO GRIS 5KG IMPERMEABILIZANTE TECH	u	25,49
3,0163	SIKAFILL 5 PROFESIONAL BLANCO 20KG IMPERMEABLE	u	131,22
3,0164	SIKAFILL 5 PROFESIONAL GRIS 1GL	u	28,03
3,0165	SIKAFILL 5 PROFESIONAL GRIS 26K	u	131,23
3,0166	SIKAFILL 5 PROFESIONALBLANCO 1GL	u	28,03
3,0167	SIKAFLEX 1A BLANCO 300ML	u	15,24
3,0168	SIKAFLEX 1A GRIS 300ML	u	15,25
3,0169	SIKAFLEX 256 CARTUCHO 300ML ADHES P/PARABRISA	u	9,18
3,017	SIKAMENT # 100 10 KG	u	70,13
3,0171	SIKASIL E GRIS 300 ML TC 10M	u	3,84
3,0172	SIKASIL E GRIS CARTUCHO 280ML	u	3,93
3,0173	SIKASIL E TRANSPARENTE 280ML	u	4,50
3,0174	SIKASIL E TRANSPARENTE SELLADO 300ML	u	4,16
3,0175	SIKATOP 144 10KG BLANCO IMPERMEBLE PARA CISTERNAS	u	33,30
3,0176	SIKATOP 144 GRIS 5 KG IMPERMIABLE P/CISTERNA	u	20,53
3,0177	SIKATOP 144 MAESTRO BLANCO (A+B) 5KG	u	18,55
3,0178	SIKATOP 77 MAESTRO 10 KG	u	89,10

CDGO.	DESCRIPCIÓN	U	VALOR
3,0179	SIKATOP 77 MAESTRO 1KG	u	9,75
3,018	SIKATOP 77 MAESTRO 2KG	u	18,84
3,0181	SIKATOP 77 MAESTRO 4KG	u	36,13
3,02	SILICONAS ACETICAS		
3,0201	SILICONA DE TUBO TRANSPARENTE INGCO	u	3,02
3,0202	SILICONA 480 TRANSPARENTE BAÑOS/COCINAS	u	2,84
3,0203	SILICONA 480 BAÑOS/COCINAS BLCA 280 ML	u	2,99
3,0204	SILICONA 480 BAÑOS/COCINAS GRIS 280 ML	u	2,99
3,0205	SILICON TRANSPARENTE BRAVEN CARTUCHO	u	2,69
3,0206	SILICON TRANSPARENTE ADHEPLAST ACETICA 280ML	u	2,36
3,0207	SILICON TRANSPARENTE 3100 42.5GR 1.5OZ SEYER	u	1,38
3,0208	SILICON TRANSP. 3.0 ONZ PERMATEX 80050	u	2,31
3,0209	SILICON NEGRO USO GENERAL NORTON	u	2,67
3,021	SILICON NEGRO ADHEPLAST A91 280DML	u	2,83
3,0211	SILICON K-92 FUNG TRANSPARENTE QUILOSA	u	2,68
3,0212	SILICON K-92 BLANCO FUNG QUILOSA	u	3,16
3,0213	SILICON GRIS ABRO 9AB 3 ONZ	u	1,92
3,0214	SILICON GRIS ABRO 1.5ONZ	u	1,31
3,0215	SILICON GASKET ROJO BRAVEN CARTUCHO	u	7,80
3,0216	SILICON FIX TRANS MONTAJE 300ML QUILOSA	u	8,10
3,0217	SILICON CARTUCHO TRANSPARENTE NORTON TEK BOND	u	3,33
3,0218	SILICON BLANCO ADHEPLAST ACETICA 280ML	u	2,74
3,0219	SILICON BARRA HOT MELT 7.2MMX30CMXUNIDAD	u	6,58
3,022	SILICON BARRA 7.2MMX30CM X UNIDAD	u	0,10
3,0221	SILICON ASETICO 280ML	u	2,08
3,0222	SILICON ASETICO 280ML	u	2,21
3,0223	SILICON ALUMINIO ACETICA ADHEPLAST280ML ADHM025	u	2,43
3,0224	SILICON ADH LIQUIDO 30ML	u	0,24
3,0225	SILICON ABRO PLOMO	u	2,66
3,0226	SILICON ABRO 75G TRANS MEDIANO	u	2,07
3,0227	SILICON ABRO 1200 CARTUCHO TRANSPARENTE	u	2,85
3,0228	SILICON ABRO 1200 CAFE CARTUCHO	u	4,88
3,0229	SILICON ABRO 1200 BLANCO CARTUCHO	u	3,20
3,0230	SILICON ABRO 1200 ALUMINIO	u	5,22
3,0231	SILICON ABRO 1200 CARTUCHO NEGRO	u	3,02
3,0232	SILICON ABRO 1000 1.5 ONZ. 42.5G TRANS. PEQUEÑO	u	1,51
3,0233	SILICON 1200 CARTUCHO TRANSPARENTE ABRACOL	u	2,86
3,0234	SILICON 1200 CARTUCHO BLANCO ABRACOL	u	2,86
3,0235	SILICON 1000 USOS CRISTAL 280ML QUILOSA	u	9,76
4	AGREGADOS PÉTREOS		
4,01	FINOS		
4,0101	POLVO DE PIEDRA (METROS VOLQUETA)	u	10,54
4,0102	ARENA POLIMERICA FAC	u	19,60
4,0103	ARENA PLOMA (MTS/ VOLQUETA)	u	11,54
4,0104	ARENA NEGRA X METROS	u	15,40
4,0105	ARENA NEGRA LAVADA (METROS VOQUETA)	u	9,03
4,0106	ARENA NEGRA FINA VOLQUETA /BAÑOS	u	9,32
4,0107	ARENA NEGRA (M VOLQUETA)/SALCEDO/BAÑOS	u	9,97
4,0108	ARENA CERNIDA NEGRA ENSACADA	u	1,30
4,0109	ARENA CERNIDA (MTS/ VOLQUETA)	u	12,47
4,0110	ARENA BLANCA (METROS VOLQUETA)	u	9,03
4,0111	CAL POR LIBRAS	u	0,12
4,0112	CAL LATINA SACO 25 KG	u	4,07
4,02	GRUESOS		
4,0114	CARRETILLA RIPIO TRITURADO 3/4	u	2,39
4,0115	CARRETILLA RIPIO MINADO	u	1,50
4,0116	CARRETILLA CHISPA 3/8	u	1,34
4,0117	CARRETILLA ARENA NEGRA	u	1,53
4,0118	CARRETILLA ARENA CERNIDA	u	2,11
4,0119	CARRETILLA ARENA BLANCA	u	1,63
4,0120	PIEDRA PARTIDA (METROS VOLQUETA)	u	13,39
4,0121	PIEDRA PARA GRAFIADO 25KG SACO #3	u	3,54
4,0122	PIEDRA PARA GRAFIADO #2 (50KG)	u	7,12
4,0123	PIEDRA PARA GRAFIADO # 4 25KG	u	3,72
4,0124	PIEDRA MEDIO EMPEDRADO (METROS VOLQUETA)VIÑAS - PE	u	13,66
4,0125	PIEDRA MEDIO CIMIENTO PENIPE METRO	u	14,45
4,0126	PIEDRA ESMERIL 6X1X1 G60 OXI ALUMIN SANTUL	u	7,16
4,0127	PIEDRA ESMERIL 6X1X1 G36 OXI ALUMIN SANTUL	u	7,16
4,0128	PIEDRA ESMERIL NORTON GFN-A46-6X1X1.1/AQUOT	u	8,37
4,0129	PIEDRA DECORATIVA VENEZIA	u	17,78
4,0130	PIEDRA DECORATIVA TOSCANA	u	17,78
4,0131	PIEDRA DECORATIVA NATURAL 30X30	u	36,97
4,0132	PIEDRA DECOR.ROMA NEGRA (CAJA 1/2 MT2 /9 PIEZ.)	u	18,67
4,0133	PIEDRA DECOR. GENOVA GRIS O. (CAJA 1/2 MT2 /7 PIEZ)	u	19,66
4,0134	PIEDRA DE EMPEDRADO (METRO VOLQUETA)VIÑAS PENIPE	u	16,07
4,0135	PIEDRA CORAL BEIG	u	20,16
4,0136	PIEDRA COPA 5" X 2" X 5/8 # 100 ABRACOL COLOM	u	10,75

CDGO.	DESCRIPCIÓN	U	VALOR
4,0137	PIEDRA COPA 5" X 2 X 5/8" # 080 ABRACOL COLOM	u	10,75
4,0138	PIEDRA COPA 5" X 2 X 5/8 # 036 ABRACOL COLOM	u	11,80
4,0139	PIEDRA COCO VOLQUETA METRO	u	8,98
4,0140	PIEDRA CIMIENTO PENIPE METRO	u	10,73
4,0141	PIEDRA BOLA LATAJUNGA (METROS VOLQUETA)	u	141,40
4,0142	PIEDRA BOLA CARRETELLA	u	0,98
4,0143	RIPIO TRITURADO 3/4 (METROS VOLQUETA)	u	18,13
4,0144	RIPIO TRITURADO 1" (METROS VOLQUETA)	u	12,97
4,0145	RIPIO TRITURADO 1" CARRETELLA	u	1,82
4,0146	RIPIO MINADO (METROS VOLQUETA)	u	9,97
4,0147	RIPIO BOLA (METROS VOLQUETA)	u	8,60
4,0148	RIPIO 3/4 LAVADO	u	13,00
4,0149	BOLSA PIEDRA DECORATIVA ROJA 25 KG	u	26,61
4,015	BOLSA PIEDRA DECORATIVA NEGRA 25 KG	u	26,49
4,0151	BOLSA PIEDRA DECORATIVA BLANCA SNOW	u	32,40
4,0152	BOLSA DE PIEDRA DECORATIVA BEIGE 25 KG	u	26,49
4,03	BASE, LASTRE, SUB-BASE		
4,0301	SUB BASE METROS (VOLQUETA)	m3	10,71
5	ÁNGULOS, PLATINAS, TUBOS		
5,01	ÁNGULOS		
5,0101	Ángulo INOX 1 x 1/8	u	45,92
5,0102	Ángulo INOX 1-1/4 x 1/8	u	52,64
5,0103	Ángulo INOX 1-1/4 x 3/16	u	61,38
5,0104	Ángulo INOX 1-1/2 x 3/16	u	84,00
5,0105	Ángulo INOX 1-1/2 x 1/4	u	111,89
5,0106	Ángulo INOX 2 x 1/8	u	84,00
5,0107	Ángulo INOX 2 x 3/16	u	116,48
5,0108	Ángulo INOX 2 x 1/4	u	148,40
5,0109	Ángulo 20*2*6 peso= 3.611 Kg.	kg	5,19
5,0110	Ángulo 20*3*6 peso= 5.226 Kg.	kg	6,83
5,0111	Ángulo 25*2*6 peso= 4.553 Kg.	kg	6,53
5,0112	Ángulo 25*3*6. peso= 6.642 Kg.	kg	8,12
5,0113	Ángulo 25*4*6 peso= 8.664 Kg.	kg	12,23
5,0114	Ángulo 30*3*6. peso= 8.052 Kg.	kg	9,89
5,0115	Ángulo 30*4*6 peso= 10.548 Kg.	kg	13,25
5,0116	Ángulo 40*3*6 peso= 10.878 Kg.	kg	13,23
5,0117	Ángulo 40*4*6. peso= 14.316 Kg.	kg	17,89
5,0118	Ángulo 40*6*6 peso= 20.910 Kg.	kg	28,25
5,0119	Ángulo 50*3*6 peso= 13.704 Kg.	kg	17,09
5,0120	Ángulo 50*4*6 peso= 18.084 Kg.	kg	23,64
5,0121	Ángulo 50*6*6peso= 26.562 Kg.	kg	34,72
5,0122	Ángulos AL 3/4 x 2mm (20 x 2.0)	u	6,10
5,0123	Ángulos AL 3/4 x 1/8 (20 x 3.0)	u	8,06
5,0124	Ángulos AL 25 x 2.0	u	7,73
5,0125	Ángulos AL 25 x 3.0	u	9,52
5,0126	Ángulos AL 25 x 4.0	u	14,39
5,0127	Ángulos AL 30 x 3.0	u	11,90
5,0128	Ángulos AL 30 x 4.0	u	15,68
5,0129	Ángulos AL 40 x 3.0	u	15,57
5,0130	Ángulos AL 40 x 4 GR50	u	21,06
5,0131	Ángulos AL 40 x 4.0	u	21,06
5,0132	Ángulos AL 40 x 6.0	u	34,16
5,0133	Ángulos AL 50 x 3.0	u	20,16
5,0134	Ángulos AL 50 x 4.0	u	27,83
5,0135	Ángulos AL 50 x 6.0GR50	u	42,00
5,0136	Ángulos AL 50 x 6.0	u	42,00
5,0137	Ángulos AL 65 x 6.0	u	61,15
5,0138	Ángulos AL 65 x 6.0 x 12MTS	u	112,52
5,0139	Ángulos AL 75 x 6.0	u	71,12
5,0140	Ángulos AL 75 x 6.0 x 12MTS	u	130,52
5,0141	Ángulos AL 75 x 8.0	u	95,20
5,0142	Ángulos AL 100 x 12	u	190,40
5,0143	Ángulos AL 100 x 10	u	144,56
5,0144	Ángulos AL 100 x 8.0	u	128,80
5,0145	Ángulos AL 100 x 6.0	u	99,68
5,0146	Ángulos RANURADO 1-1/2 x 2 (40 x 2)	u	16,91
5,02	PLATINAS, BARRAS, TEES		
5,0201	PLATINA 1/2 X1/8 BLANDA	u	2,02
5,0202	PLATINA 75X9MM 6MT	u	61,75
5,0203	PLATINA LAM A36 50*03*06	u	12,30
5,0204	PLATINA LAMINADA 1/2 X3/16 (12X4)	u	2,97
5,0205	PLATINA LAMINADA 2 X 3/16 (50 X 4)	u	16,46
5,0206	PLATINA LAMINADA 30X03X06	u	7,67
5,0207	PLATINA LAMINADA 4 X 3/8 (100 X 9)	u	68,25
5,0208	PLATINA LAMINADA A 36 50 X 06 X 06	u	19,51
5,0209	Platina PL 24 x 4mm	6m	8,00
5,0210	Platina PL 25x 3.0mm	6m	5,72

CDGO.	DESCRIPCIÓN	U	VALOR
5,0211	Platina PL 25x4.0mm	6m	7,62
5,0212	Platina PL 18x4mm	6m	5,71
5,0213	Platina PL 30x3mm	6m	6,45
5,0214	Platina PL 30x4mm	6m	8,66
5,0215	Platina PL 30x6mm	6m	12,89
5,0216	Platina PL 38 x 3.0mm	6m	8,11
5,0217	Platina PL 38x4mm	6m	10,81
5,0218	Platina PL 38 x 6.0mm	6m	16,22
5,0219	Platina PL 50 x 3.0mm	6m	10,79
5,0220	Platina PL 50 x 4.0mm	6m	13,85
5,0221	Platina PL 50 x 6.0mm	6m	19,36
5,0222	Platina PL 65 x 6.0mm	6m	26,56
5,0223	Platina PL 75 x 6.0mm	6m	29,53
5,0224	Barra cuadrada entorchada 8mm especial	u	13,57
5,0225	Barra cuadrada entorchada 9mm especial	u	14,09
5,0226	Barra cuadrada entorchada 11mm. Especial	u	17,11
5,0227	Barra cuadrada 5mm	kg	0,20
5,0228	Barra cuadrada 5.5mm	kg	3,52
5,0229	Barra cuadrada 6mm	kg	4,00
5,0230	Barra cuadrada 8mm	kg	5,22
5,0231	Barra cuadrada 9 mm	kg	6,50
5,0232	Barra cuadrada 11mm	kg	9,22
5,0233	Barra TRI entorchada 10mm especial	u	12,44
5,0234	Barra TRI entorchada 12mm	u	14,64
5,0235	Barra redonda lisa 8 peso=2370kg	u	3,28
5,0236	Barra redonda lisa 10 peso=3702kg	u	5,03
5,0237	Barra redonda lisa 12peso=5328kg	u	7,24
5,0238	Barra redonda lisa 15 peso=8.322kg	u	11,24
5,0239	Barra redonda lisa 18 peso=11.988kg	u	16,21
5,0240	Barra redonda lisa 20 peso=14.796kg	u	20,12
5,0241	Barra redonda lisa 22 peso=17.904kg	u	24,32
5,0242	Barra redonda lisa 24.5 peso=22.206kg	u	29,94
5,0243	Tees 20x3.0mm	6m	8,86
5,0244	Tees 25x3.0mm	6m	11,74
5,0245	Tees 30x3.0mm	6m	13,88
5,0246	Barra Cua entorchada 9mm	u	14,09
5,0247	Barra Cua entorchada 11mm	u	17,11
5,0248	Barra redonda lisa 8x6 peso=2.370kg	u	3,28
5,0249	Barra redonda lisa 10x6 peso=3.702kg	u	5,08
5,0250	Barra redonda lisa 12x6 peso=5.328kg	u	7,24
5,0251	Barra redonda lisa 18x6 peso=11.988kg	u	16,21
5,0252	Barra redonda lisa 20x6 peso=14.796kg	u	20,11
5,0253	Barra redonda lisa 22x6 peso=17.904kg	u	24,31
5,0254	Barra redonda lisa 24.5x6 peso=22.206kg	u	29,94
5,0255	Tees 20x3.0x6mm	u	8,86
5,0256	Tees 25x3.0x6mm	u	11,74
5,0257	Tees 30x3.0x6mm	u	13,88
5,03	TUBOS CUADRADOS & RECTANGULARES CALIENTE		
5,0301	Tubo cuadrado laminado 1 1/2" x 1.80mm	6m	17,23
5,0302	Tubo cuadrado 1" x 1.80mm	6m	11,74
5,0303	Tubo cuadrado 4" x 1.80mm	6m	43,53
5,0304	Tubo cuadrado 1 1/2" x 1.20mm	6m	12,45
5,0305	Tubo cuadrado 1" x 1.80mm	u	8,49
5,0306	Tubo cuadrado 1" x 1.80mm	u	9,67
5,0307	Tubo cuadrado 1" x 1.80mm	u	5,40
5,0308	Tubo cuadrado 1" x 1.80mm	u	5,75
5,0309	Tubo cuadrado 1" x 1.80mm	u	6,91
5,0310	Tubo cuadrado 1" x 1.80mm	u	6,87
5,0311	Tubo cuadrado 1" x 1.80mm	u	13,63
5,0312	Tubo cuadrado 1" x 1.80mm	u	10,62
5,0313	Tubo cuadrado 1" x 1.80mm	u	7,98
5,0314	Tubo cuadrado 1" x 1.80mm	u	15,06
5,0315	Tubo cuadrado 1" x 1.80mm	u	8,46
5,0316	Tubo cuadrado 1" x 1.80mm	u	13,64
5,0317	Tubo cuadrado 1" x 1.80mm	u	16,12
5,0318	Tubo cuadrado 1" x 1.80mm	u	37,40
5,0319	Tubo cuadrado 1" x 1.80mm	u	50,77
5,04	TUBOS RECTANGULARES FRIA		
5,0401	Tubo rectangular 1/2x1 0.70mm	u	2,42
5,0402	Tubo rectangular 1/2x1 0.90mm	u	3,15
5,0403	Tubo rectangular 3/4 x 1 1/2 0.90mm	u	5,23
5,0404	Tubo rectangular 2x1 0.90mm	u	7,28
5,0405	Tubo rectangular 3/4 x 1 1/2 1.10 mm	u	6,41
5,0406	Tubo rectangular 2 x 1 1.10 mm	u	8,17
5,0407	Tubo rectangular 3/4 x 1 1/2 L.C 1.20 mm	u	7,01
5,0408	Tubo rectangular 2 x 1 L.C 1.20 mm	u	8,89
5,0409	Tubo rectangular 3/4 x 1 1/2 L.C 1.50 mm	u	8,63

CDGO.	DESCRIPCIÓN	U	VALOR
5,0410	Tubo rectangular 2 x 1 L.C 1.50 mm	u	10,56
5,0411	Tubo rectangular 3/4 x 1 1/2 L.C 1.80 mm	u	9,94
5,0412	Tubo rectangular 2 x 1 L.C 1.80 mm	u	12,31
5,0413	Tubo rectangular 3/4 x 1 1/2 L.C 2.00 mm	u	11,25
5,0414	Tubo rectangular 80X40 1.20 mm	u	19,32
5,0415	Tubo rectangular 100X50 2.00 mm	u	24,35
5,0416	Tubo rectangular 150X50 2.00 mm	u	32,57
5,0417	Tubo rectangular 80X40 3.00 mm	u	29,99
5,0418	Tubo rectangular 100X50 3.00 mm	u	39,37
5,0419	Tubo rectangular 150X50 3.00 mm	u	51,54
5,05	TUBO REDONDO EN CALIENTE		
5,0501	Tubo redondo 1 1/2" x 0,9mm	u	5,26
5,0502	Tubo redondo 1 1/2" x 1.1mm	u	6,33
5,0503	Tubo redondo 1 1/2" x 1.5 mm	u	8,32
5,0504	Tubo redondo 1 1/4" x 1.5 mm	u	6,90
5,0505	Tubo redondo 1 1/4" x 0,9mm	u	4,43
5,0506	Tubo redondo 1 1/4" x 1.1mm	u	5,26
5,0507	Tubo redondo 1 7/8" x 1.5 mm	u	10,83
5,0508	Tubo redondo 1 7/8" x 0,9mm	u	7,98
5,0509	Tubo redondo 1 7/8" x 1.1mm	u	8,47
5,0510	Tubo redondo 1.0" x 0,70mm	u	2,78
5,0511	Tubo redondo 1.0" x 0,90 mm	u	3,44
5,0512	Tubo redondo 1.0" x 1.1 mm	u	4,20
5,0513	Tubo redondo 3/4" x 1.5mm	u	4,43
5,0514	Tubo redondo 5/8" x 1.5 mm	u	3,52
5,0515	Tubo redondo 7/8" x 1.5mm	u	4,91
5,06	PLANCHAS Y FLEJES DE ACERO		
5,0601	Bobina caliente espesor e=2,3,4 mm	kg	1,03
5,0602	Bobina fría	kg	1,07
5,0603	Fleje caliente 2 , 3 mm	kg	0,93
5,0604	Fleje Caliente 2,0 - 3,0 - 2,5 - 2,8 mm	kg	0,93
5,0605	Fleje caliente espesor e = 2,3,4 mm	kg	1,07
5,0606	Fleje Frio 0,70 - 0,90 - 1,10 mm	kg	1,03
5,0607	Fleje Galvanizado 0,45 - 0,70	kg	1,13
5,0608	Flejes laminados frío	kg	1,11
5,0609	Plancha caliente 1200X2440 2,0 - 3,0 - 2,5 - 2,8 mm	kg	0,90
5,0610	Plancha caliente e = 8,9,10,12 mm (4" x 8")	kg	1,07
5,0611	Plancha caliente e=2,3,4,5 mm (4" x 8")	kg	1,03
5,0612	Plancha fría 1220X2440 0,70 - 0,90 - 1,10 mm	kg	1,00
5,0613	Plancha fría e=0,45,0,50,0,60 mm	kg	1,07
5,0614	Plancha fría e=0,70,0,90,1,10,1,40 mm	kg	1,11
5,0615	Plancha galvanizada 1220X2440 0,45 - 0,70 mm	kg	1,10
6	CEMENTO		
6,01	CEMENTO		
6,0101	CEMENTO TOLTECA BLANCO 5 KG	u	2,86
6,0102	CEMENTO SELVALEGRE	u	7,99
6,0103	CEMENTO PLASTICO EL PROTECTOR 1/8 LTR.	u	0,98
6,0104	CEMENTO PLASTICO EL PROTECTOR 1/2 LT	u	2,18
6,0105	CEMENTO INDUSTRIAL HE SACO 50KG	u	8,50
6,0106	CEMENTO HOLCIM ROCAFUERTE	u	9,91
6,0107	CEMENTO GRIS POR LIBRAS CHIMBORAZO/SELVALEGRE	u	0,11
6,0108	CEMENTO DE CONTACTO AFRICANO CANECA (14 KG)	u	67,75
6,0109	CEMENTO DE CONTACTO AFRICANO 160CC.	u	1,38
6,011	CEMENTO DE CONTACTO AFRICANO 1 LITRO	u	4,68
6,0111	CEMENTO DE CONTACTO AFRICANO 1 GALON	u	16,38
6,0112	CEMENTO CHIMBORAZO SACO 50KG	u	7,79
6,0113	CEMENTO CAMPEON 50KG	u	7,77
6,0114	CEMENTO BLANCO X LIBRAS	u	0,31
6,0115	CEMENTO BLANCO TOLTECA 50KG	u	20,42
6,0116	CEMENTO BLANCO FUNDA 2KG	u	1,84
6,0117	CEMENTO BLANCO ARGOS 40KG	u	27,45
6,0118	CEMENTO ASFALTICO CHOVA LITRO	u	5,39
6,0119	CEMENTO ASFALTICO CHOVA GALON	u	15,54
6,012	CEMENTO ASFALTICO CHOVA CANECA	u	63,80
6,0121	CEMENTO ASFALTICO CHOVA 200CC	u	1,58
6,0122	CEMENTO ARMADURO	u	8,24
6,0123	CEMENTINA LIBRAS	libra	0,19
6,0124	YESO FINO LATINA 35KG	u	14,94
6,0125	YESO FINO LATINA (45 KG) SACO	u	16,01
6,0126	YESO EXTRA FINO LIBRAS	u	0,44
6,0127	YESO EXTRA FINO 36 KG CHONG	u	12,23
7	CERRAMIENTO, POSTES, PASAMANOS		
7,01	TUBOS NEGROS CERRAMIENTO, PASAMANOS		
7,0101	CERR.NG.101.6 mm 4" 2.00 mm	u	28,70
7,0102	CERR.NG.101.6 mm 4" 3.00 mm	u	42,62
7,0103	CERR.NG.114 mm 4 1/2" 3.00 mm	u	48,12
7,0104	CERR.NG.125 mm 5" 2.00 mm	u	35,41
7,0105	CERR.NG.25.0 mm 1" 1.80 mm	u	6,19

CDGO.	DESCRIPCIÓN	U	VALOR
7,0106	CERR.NG.25.0 mm 1" 2.00 mm	u	7,15
7,0107	CERR.NG.31.8 mm 1 1/4" 1.80 mm	u	7,76
7,0108	CERR.NG.38.1 mm 1 1/2" 1.80 mm	u	9,40
7,0109	CERR.NG.38.1 mm 1 1/2" 2.00 mm	u	10,81
7,0110	CERR.NG.50.8 mm 2" 1.80 mm	u	11,96
7,0111	CERR.NG.63.5 mm 2 1/2" 2.00 mm	u	16,67
7,0112	TUBO REDONDO NEGRO Ø 5/8" X 1,2	u	5,36
7,0113	TUBO REDONDO NEGRO Ø 5/8" X 1,5	u	6,33
7,0114	TUBO REDONDO NEGRO Ø 3/4" X 1,2	u	6,53
7,0116	TUBO REDONDO NEGRO Ø 3/4" X 1,5	u	8,12
7,0117	TUBO REDONDO NEGRO Ø 3/4" X 2	u	9,76
7,0118	TUBO REDONDO NEGRO Ø 7/8" x 1,2	u	7,46
7,0119	TUBO REDONDO NEGRO Ø 7/8" x 1,5	u	8,99
7,0120	TUBO REDONDO NEGRO Ø 1"x 1,2	u	8,54
7,0121	TUBO REDONDO NEGRO Ø 1"x 1,5	u	9,98
7,0122	TUBO REDONDO NEGRO Ø 1"x 2	u	13,08
7,0123	TUBO REDONDO NEGRO Ø 1"x 2,2	u	14,47
7,0124	TUBO REDONDO NEGRO Ø 1"x 2,5	u	16,38
7,0126	TUBO REDONDO NEGRO Ø 1 1/4 " x 1,2	u	10,73
7,0127	TUBO REDONDO NEGRO Ø 1 1/4 " x 1,5	u	12,64
7,0128	TUBO REDONDO NEGRO Ø 1 1/4 " x 2	u	16,42
7,0129	TUBO REDONDO NEGRO Ø 1 1/2 " x 1,2	u	12,81
7,0130	TUBO REDONDO NEGRO Ø 1 1/2 " x 1,5	u	15,24
7,0131	TUBO REDONDO NEGRO Ø 1 1/2 " x 2	u	19,79
7,0132	TUBO REDONDO NEGRO Ø 1 2/3 " x 2	u	21,34
7,0133	TUBO REDONDO NEGRO Ø 1 3/4 " x 1,5	u	19,02
7,0134	TUBO REDONDO NEGRO Ø 1 3/4 " x 2	u	22,39
7,0135	TUBO REDONDO NEGRO Ø 2 " x 1,2	u	16,85
7,0136	TUBO REDONDO NEGRO Ø 2 " x 1,5	u	20,54
7,0137	TUBO REDONDO NEGRO Ø 2 " x 2	u	24,27
7,0138	TUBO REDONDO NEGRO Ø 2 1/2 " x 1,5	u	25,85
7,0139	TUBO REDONDO NEGRO Ø 2 1/2 " x 2	u	30,51
7,0140	TUBO REDONDO NEGRO Ø 4 " x 2	u	52,54
7,0141	TUBO REDONDO NEGRO Ø 4 " x 3	u	78,02
7,0142	TUBO REDONDO GALVANIZADO Ø 3/4" X 1,2	u	7,85
7,0143	TUBO REDONDO GALVANIZADO Ø 3/4" X 1,5	u	10,68
7,0144	TUBO REDONDO GALVANIZADO Ø 3/4" X 2	u	12,84
7,0145	TUBO REDONDO GALVANIZADO Ø 7/8" x 1,2	u	9,18
7,0146	TUBO REDONDO GALVANIZADO Ø 7/8" x 1,5	u	11,83
7,0147	TUBO REDONDO GALVANIZADO Ø 1"x 1,2	u	10,73
7,0148	TUBO REDONDO GALVANIZADO Ø 1"x 1,5	u	13,21
7,0149	TUBO REDONDO GALVANIZADO Ø 1"x 2	u	17,56
7,0150	TUBO REDONDO GALVANIZADO Ø 1 1/4 " x 1,2	u	13,51
7,0151	TUBO REDONDO GALVANIZADO Ø 1 1/4 " x 1,5	u	16,74
7,0152	TUBO REDONDO GALVANIZADO Ø 1 1/4 " x 2	u	22,06
7,0153	TUBO REDONDO GALVANIZADO Ø 1 1/2 " x 1,2	u	16,11
7,0154	TUBO REDONDO GALVANIZADO Ø 1 1/2 " x 1,5	u	20,19
7,0155	TUBO REDONDO GALVANIZADO Ø 1 1/2 " x 2	u	26,00
7,0156	TUBO REDONDO GALVANIZADO Ø 1 2/3 " x 2	u	30,00
7,0157	TUBO REDONDO GALVANIZADO Ø 1 3/4 " x 1,5	u	24,52
7,0158	TUBO REDONDO GALVANIZADO Ø 1 3/4 " x 2	u	30,30
7,0159	TUBO REDONDO GALVANIZADO Ø 2 " x 1,5	u	27,20
7,0160	TUBO REDONDO GALVANIZADO Ø 2 " x 2	u	34,56
7,0161	TUBO REDONDO GALVANIZADO Ø 2 1/2 " x 1,5	u	34,23
7,0162	TUBO REDONDO GALVANIZADO Ø 2 1/2 " x 2	u	44,37
7,0163	TUBO REDONDO GALVANIZADO Ø 4 " x 2	u	70,27
7,0164	TUBO REDONDO GALVANIZADO Ø 4 " x 3	u	102,00
7,0165	TUBO CUADRADO NEGRO 20 X20 X 1,2	u	8,58
7,0166	TUBO CUADRADO NEGRO 20 X20 X 1,5	u	10,65
7,0167	TUBO CUADRADO NEGRO 20 X20 X 2	u	13,83
7,0168	TUBO CUADRADO NEGRO 25 X25 X 1,2	u	10,41
7,0169	TUBO CUADRADO NEGRO 25 X25 X 1,5	u	12,57
7,0170	TUBO CUADRADO NEGRO 25 X25 X 1,8	u	14,48
7,0171	TUBO CUADRADO NEGRO 25 X25 X 2	u	15,49
7,0172	TUBO CUADRADO NEGRO 30 X30 X 1,2	u	12,52
7,0173	TUBO CUADRADO NEGRO 30 X30 X 1,5	u	15,02
7,0174	TUBO CUADRADO NEGRO 30 X30 X 1,8	u	17,31
7,0175	TUBO CUADRADO NEGRO 30 X30 X 2	u	18,66
7,0176	TUBO CUADRADO NEGRO 40 X40 X 1,2	u	16,65
7,0177	TUBO CUADRADO NEGRO 40 X40 X 1,5	u	19,43
7,0178	TUBO CUADRADO NEGRO 40 X40 X 1,8	u	21,71
7,0179	TUBO CUADRADO NEGRO 40 X40 X 2	u	24,97
7,0180	TUBO CUADRADO NEGRO 40 X40 X 2,6	u	34,20
7,0181	TUBO CUADRADO NEGRO 40 X40 X 3	u	36,65
7,0182	TUBO CUADRADO NEGRO 50 X50 X 1,5	u	24,96
7,0183	TUBO CUADRADO NEGRO 50 X50 X 1,8	u	27,58
7,0184	TUBO CUADRADO NEGRO 50 X50 X 2	u	29,50
7,0185	TUBO CUADRADO NEGRO 50 X50 X 2,6	u	41,19

CDGO.	DESCRIPCIÓN	U	VALOR
7,0186	TUBO CUADRADO NEGRO 50 X50 X 3	u	42,80
7,0187	TUBO CUADRADO NEGRO 75 X75 X 1,8	u	42,24
7,0188	TUBO CUADRADO NEGRO 75 X75 X 2	u	43,93
7,0189	TUBO CUADRADO NEGRO 80 X80 X 1,8	u	43,08
7,0190	TUBO CUADRADO NEGRO 80 X80 X 2	u	45,70
7,0191	TUBO CUADRADO NEGRO 100 X100 X 2	u	59,26
7,0192	TUBO CUADRADO NEGRO 100 X100 X 3	u	92,94
7,0193	TUBO CUADRADO NEGRO 100 X100 X 4	u	121,37
7,0194	TUBO CUADRADO GALVANIZADO 20 X20 X 1,2	u	10,92
7,0195	TUBO CUADRADO GALVANIZADO 20 X20 X 1,5	u	14,15
7,0196	TUBO CUADRADO GALVANIZADO 20 X20 X 2	u	17,56
7,0197	TUBO CUADRADO GALVANIZADO 25 X25 X 1,2	u	13,49
7,0198	TUBO CUADRADO GALVANIZADO 25 X25 X 1,5	u	17,59
7,0199	TUBO CUADRADO GALVANIZADO 25 X25 X 1,8	u	19,11
7,0200	TUBO CUADRADO GALVANIZADO 25 X25 X 2	u	21,12
7,0201	TUBO CUADRADO GALVANIZADO 30 X30 X 1,2	u	16,75
7,0202	TUBO CUADRADO GALVANIZADO 30 X30 X 1,5	u	20,60
7,0203	TUBO CUADRADO GALVANIZADO 30 X30 X 1,8	u	22,93
7,0204	TUBO CUADRADO GALVANIZADO 30 X30 X 2	u	25,45
7,0205	TUBO CUADRADO GALVANIZADO 40 X40 X 1,2	u	21,21
7,0206	TUBO CUADRADO GALVANIZADO 40 X40 X 1,5	u	25,55
7,0207	TUBO CUADRADO GALVANIZADO 40 X40 X 1,8	u	30,81
7,0208	TUBO CUADRADO GALVANIZADO 40 X40 X 2	u	34,05
7,0209	TUBO CUADRADO GALVANIZADO 40 X40 X 2,6	u	45,21
7,0210	TUBO CUADRADO GALVANIZADO 40 X40 X 3	u	49,98
7,0211	TUBO CUADRADO GALVANIZADO 50 X50 X 1,5	u	34,93
7,0212	TUBO CUADRADO GALVANIZADO 50 X50 X 2	u	40,23
7,0213	TUBO CUADRADO GALVANIZADO 50 X50 X 2,6	u	56,22
7,0214	TUBO CUADRADO GALVANIZADO 50 X50 X 3	u	59,65
7,0215	TUBO RECTANGULAR NEGRO 40 X20 X 1,2	u	12,67
7,0216	TUBO RECTANGULAR NEGRO 40 X20 X 1,5	u	15,78
7,0217	TUBO RECTANGULAR NEGRO 40 X20 X 2	u	20,60
7,0218	TUBO RECTANGULAR NEGRO 50 X25 X 1,2	u	16,17
7,0219	TUBO RECTANGULAR NEGRO 50 X25 X 1,5	u	19,33
7,0220	TUBO RECTANGULAR NEGRO 50 X25 X 2	u	24,18
7,0221	TUBO RECTANGULAR NEGRO 60 X40 X 1,5	u	24,97
7,0222	TUBO RECTANGULAR NEGRO 60 X40 X 2	u	31,38
7,0223	TUBO RECTANGULAR NEGRO 60 X40 X 3	u	45,49
7,0224	TUBO RECTANGULAR NEGRO 100 X50 X 2	u	44,56
7,0225	TUBO RECTANGULAR NEGRO 100 X50 X 3	u	72,06
7,0226	TUBO RECTANGULAR NEGRO 100 X50 X 4	u	91,84
7,0227	TUBO RECTANGULAR GALVANIZADO 40 X20 X 1,5	u	21,51
7,0228	TUBO RECTANGULAR GALVANIZADO 40 X20 X 2	u	24,97
7,0229	TUBO RECTANGULAR GALVANIZADO 50 X25 X 1,5	u	25,77
7,0230	TUBO RECTANGULAR GALVANIZADO 50 X25 X 2	u	31,30
7,0231	TUBO RECTANGULAR GALVANIZADO 60 X40 X 1,5	u	33,99
7,0232	TUBO RECTANGULAR GALVANIZADO 60 X40 X 2	u	42,53
7,0233	TUBO RECTANGULAR GALVANIZADO 60 X40 X 3	u	60,21
7,02	TUBOS GALVANIZADOS CERRAMIENTO		
7,0235	Tubo Galvanizado 0,70 - # 22	rll	48,83
7,0236	Tubo Galvanizado 0,90 - # 20	rll	87,26
7,0237	Tubo Galvanizado 1,25 - # 18	rll	46,52
7,0238	Tubo Galvanizado 1,70 - # 16	rll	110,17
7,0239	Tubo Galvanizado 2,15 - # 14	rll	103,37
7,0240	Tubo Galvanizado 2,80 - # 12	rll	105,56
7,0241	Tubo Galvanizado 3,45 - # 10	rll	103,09
7,0242	Tubo Galvanizado 4,20 - # 8	rll	100,95
7,0243	Tubo Galvanizado 2,4 - # 13 GP-ACSR-cerca electrica	rll	73,97
7,0244	Tubo Galvanizado 2,40 - # 13 GP-ACSR-cerca electrica	rll	151,92
7,0245	TUBO ISO L2 NEGRO Ø 1/2 "	u	11,13
7,0246	TUBO ISO L2 NEGRO Ø 3/4 "	u	15,36
7,0247	TUBO ISO L2 NEGRO Ø 1 "	u	21,14
7,0248	TUBO ISO L2 NEGRO Ø 1 1/4 "	u	28,07
7,0249	TUBO ISO L2 NEGRO Ø 1 1/2 "	u	34,50
7,0250	TUBO ISO L2 NEGRO Ø 2 "	u	45,10
7,0251	TUBO ISO L2 NEGRO Ø 2 1/2 "	u	61,46
7,0252	TUBO ISO L2 NEGRO Ø 3 "	u	72,35
7,0253	TUBO ISO L2 NEGRO Ø 4 "	u	113,94
7,0254	TUBO ISO L2 GALVANIZADO Ø 1/2 "	u	14,84
7,0255	TUBO ISO L2 GALVANIZADO Ø 3/4 "	u	19,63
7,0256	TUBO ISO L2 GALVANIZADO Ø 1 "	u	26,72
7,0257	TUBO ISO L2 GALVANIZADO Ø 1 1/4 "	u	36,08
7,0258	TUBO ISO L2 GALVANIZADO Ø 1 1/2 "	u	44,35
7,0259	TUBO ISO L2 GALVANIZADO Ø 2 "	u	57,99
7,0260	TUBO ISO L2 GALVANIZADO Ø 2 1/2 "	u	79,01
7,0261	TUBO ISO L2 GALVANIZADO Ø 3 "	u	97,15
7,0262	TUBO ISO L2 GALVANIZADO Ø 4 "	u	146,94

CDGO.	DESCRIPCIÓN	U	VALOR
7,0263	TUBO POSTE NEGRO Ø 3/4 "	u	10,97
7,0264	TUBO POSTE NEGRO Ø 1 "	u	13,80
7,0265	TUBO POSTE NEGRO Ø 1 1/4 "	u	20,79
7,0266	TUBO POSTE NEGRO Ø 1 1/2 "	u	23,20
7,0267	TUBO POSTE NEGRO Ø 2 "	u	27,82
7,0268	TUBO POSTE NEGRO Ø 2 1/2 "	u	37,89
7,0269	TUBO POSTE NEGRO Ø 3 "	u	45,85
7,0270	TUBO POSTE NEGRO Ø 4 "	u	59,25
7,0271	TUBO POSTE Ø 3/4 "	u	12,81
7,0272	TUBO POSTE Ø 1 "	u	16,32
7,0273	TUBO POSTE Ø 1 1/4 "	u	24,30
7,0274	TUBO POSTE Ø 1 1/2 "	u	28,45
7,0275	TUBO POSTE Ø 2 "	u	35,51
7,0276	TUBO POSTE Ø 2 1/2 "	u	46,08
7,0277	TUBO POSTE Ø 3 "	u	57,63
7,0278	TUBO POSTE Ø 4 "	u	74,49
7,0279	FUNUCULAR BANANERO 1 1/4"	u	24,30
7,0280	PUNTAL BANANERO 2"	u	35,51
7,0281	TUBO POSTE ECONOMICO NEGRO Ø 1 1/4 "	u	14,21
7,0282	TUBO POSTE ECONOMICO NEGRO Ø 1 1/2 "	u	17,21
7,0283	TUBO POSTE ECONOMICO NEGRO Ø 2 "	u	21,90
7,0284	TUBO POSTE ECONOMICO NEGRO Ø 2 1/2 "	u	30,92
7,0285	TUBO POSTE ECONOMICO GALVANIZADO Ø 1 1/4 "	u	18,27
7,0286	TUBO POSTE ECONOMICO GALVANIZADO Ø 1 1/2 "	u	22,62
7,0287	TUBO POSTE ECONOMICO GALVANIZADO Ø 2 "	u	31,19
7,0288	TUBO POSTE ECONOMICO GALVANIZADO Ø 2 1/2 "	u	38,43
7,0289	TUBO POSTE NEGRO Ø 1 1/4 "	u	17,63
7,0290	TUBO POSTE NEGRO Ø 1 1/2 "	u	20,70
7,0291	TUBO POSTE NEGRO Ø 2 "	u	25,72
7,0292	TUBO POSTE GALVANIZADO Ø 1 1/4 "	u	21,90
7,0293	TUBO POSTE GALVANIZADO Ø 1 1/2 "	u	25,03
7,0294	TUBO POSTE GALVANIZADO Ø 2 "	u	31,81
7,03	MALLAS DE CERRAMIENTO Y TELAS		
7,0301	MALLA CERRAMIENTO GL 50 X 12 (10 MT. LARGO * 1 MT.AL	rollo	58,93
7,0302	MALLA CERRAMIENTO GL 50 X 12 (10 MT. LARGO * 1.50 MT	rollo	87,69
7,0303	MALLA CERRAMIENTO GL 50 X 12 (10 MT. LARGO * 2 MT. A	rollo	116,60
7,0304	MALLA CERRAMIENTO GL 50 / 2,70 - 20 / 100 #12	rollo	111,18
7,0305	MALLA CERRAMIENTO GL 50 / 2,70 - 20 / 150 #12	rollo	165,42
7,0306	MALLA CERRAMIENTO. GL 50 / 2,70 - 20 / 200. #12	rollo	220,03
7,0307	MALLA CERRAMIENTO GL 50 / 3,00 - 10 / 100 #11	rollo	69,03
7,0308	MALLA CERRAMIENTO GL 50 / 3,00 - 10 / 150 #11	rollo	103,69
7,0309	MALLA CERRAMIENTO GL 50 / 3,00 - 10 / 200 #11	rollo	136,04
7,0310	MALLA CERRAMIENTO GL 50 / 3,00 - 20 / 150 #11	rollo	199,43
7,0311	MALLA CERRAMIENTO GL 50 / 3,00 - 20 / 200 #11	rollo	263,14
7,0312	MALLA CERRAMIENTO GL 50 / 3,30 - 10 / 100 #10	rollo	75,66
7,0313	MALLA CERRAMIENTO GL 50 / 3,30 - 10 / 150 #10	rollo	113,35
7,0314	MALLA CERRAMIENTO GL 50 / 3,30 - 10 / 200 #10	rollo	150,56
7,0315	MALLA CERRAMIENTO GL 50 / 3,30 - 10 / 250 #10	rollo	187,25
7,0316	MALLA CERRAMIENTO GL 50 / 3,30 - 20 / 200 #10	rollo	298,06
7,0317	Malla de Cerramiento 3Z-GP 50 / 2,70 - 20 / 100 - #12	rollo	118,28
7,0318	Malla de Cerramiento 3Z-GP 50 / 2,70 - 20 / 150 - #12	rollo	175,99
7,0319	Malla de Cerramiento 3Z-GP 50 / 3,00 - 10 / 150 - #11	rollo	110,32
7,0320	Malla de Cerramiento 3Z-GP 50 / 3,00 - 10 / 200 - #11	rollo	145,58
7,0321	Malla de Cerramiento 3Z-GP 50 / 3,00 - 20 / 150 - #11	rollo	212,15
7,0322	Malla de Cerramiento 3Z-GP 50 / 3,00 - 20 / 200 - #11	rollo	252,54
7,0323	Malla de Cerramiento 3Z-GP 50 / 3,30 - 10 / 250 - #10	rollo	199,88
7,0324	Malla de Cerramiento 3Z-GP 50 / 3,30 - 10 / 300 - #10	rollo	237,69
7,0325	Malla de Cerramiento 3Z-GP 50 / 3,30 - 20 / 150 - #10	rollo	243,93
7,0326	Malla de Cerramiento 3Z-GP 50 / 3,30 - 20 / 200 - #10	rollo	323,70
7,0327	Malla de Cerramiento 3Z-GP 50 / 3,30 - 20 / 250 - #10	rollo	404,65
7,0328	MALLA CERRAMIENTO 1.0X20MTS 26.4 KGS ROLLO CHINA	rollo	58,67
7,0329	MALLA CERRAMIENTO 2X2X1.5X20MT PLASTIF	rollo	88,54
7,0330	MALLA CERRAMIENTO 2X2X2X20MT PLASTIF	rollo	162,34
7,0331	Malla Expandida Estándar 0.45mm 08x20/61x221	rollo	23,57
7,0332	MALLA PISO IMPER.1.00 X 1.5 X 150MT TECNOFLE	rollo	124,49
7,0333	MALLA TECNOFLEX 1.5X100X150MT2	rollo	119,51
7,0334	TELA CERRAMIENTO LONA VERDE 2.10 X 100MTS	u	0,86
7,0335	TELA POLIP.CERRAMIENTO LONA VERDE 1.90METR X METR	u	1,02
7,0336	TELA POLIP.CERRAMIENTO LONA VERDE 2.10 X METROS C/	u	2,25
7,0337	TELA VERDE PELIGRO 2X100MT ROLLO	u	71,81
7,04	ALAMBRES DE PÚAS PARA CERRAMIENTO		
7,0401	Alambre púas guardián GL (rollo=200m)	rll	23,24
7,0402	Alambre púas guardián GL (rollo=300m)	rll	34,44
7,0403	Alambre púas guardián GL (rollo=400m)	rll	45,25
7,05	GRAPAS		
7,0501	Grapas 25 x 3.80 - 1x9	CJ	66,75
7,0502	Grapas 30 x 3.80 - 1-1/4x9	CJ	66,56

CDGO.	DESCRIPCIÓN	U	VALOR
7,0503	Grapas 40 x 3.80 - 1-1/2x9	CJ	66,02
7,0504	GRAPA GALV LIVIANO R37 30X3.80 0.5K 1-1/4X9	CJ	1,38
7,0505	GRAPA GALV LIVIANO R37 25X3.80 0.5K 1X9	CJ	1,38
8 CUBIERTAS, DIVISIONES, CIELOS RASOS Y CORNISAS			
8,01 CUBIERTA METÁLICA ECONÓMICAS			
8,0101	ZINC REFORZADO 6.00MTS X0.82 0.20MM	u	16,74
8,0102	ZINC REFORZADO 1.80 MT.	u	4,27
8,0103	ZINC REFORZADO 2.40 MT 20MM	u	7,44
8,0104	ZINC REFORZADO 3.00 MT 20MM	u	8,92
8,0105	ZINC REFORZADO 3.60 X 0.80 MT.20MM	u	10,03
8,0106	ZINC REFORZADO 4.20 MT 20MM	u	11,23
8,0107	ZINC REFORZADO DE 5 MTS X 082	u	13,94
8,0108	CUMBRERO/ALU/406/0.30/3000/DRT	u	6,67
8,0109	CUMBRERO/ALU/406/0.30/3000/DRT-PLUS	u	6,67
8,0110	CUMBRERO/AZUL/610MM/0.40MM/2500MM/AR-2000	PLANCHA	14,93
8,0111	CUMBREROBRERO/NOVATEJA TERRAC/ENVEJECIDO/0.45MM/330MM/2360MM	PLANCHA	6,19
8,0112	DURATECHO 1000/0.30/5400	U	29,67
8,0113	DURATECHO PLUS/ L. BROWN/ 0.30/ 3600	U	22,87
8,0114	DURATECHO PLUS/ L. BROWN/ 0.30/ 4200	U	26,70
8,0115	DURATECHO PLUS/ L. BROWN/ 0.30/ 4800	U	30,51
8,0116	ESTILPANEL DRT-1000/BLANCO/0.45MM	PLANCHA	10,91
8,0117	ESTILPANEL DRT-1000/BRONCE OSC./0.40MM	PLANCHA	9,79
8,0118	GALVALUME FLASHING/ALU/610/0.60/3000	u	23,22
8,0119	GALVALUME PANEL PARA TEJA/ALU/0.40	u	8,45
8,0120	TERMINAL CURVO L. BROWN PLUS/1020/1330/0.30	u	10,09
8,0121	TERMINAL CURVO PLUS/1020/1330/0.30	u	8,61
8,0122	NOVALOSA GALVAN. 55 ESP:0.76MM LONG:4MT	u	45,24
8,0123	NOVALOSA GALVAN.55 ESP 0.65 MM LONG: 3 MT	u	28,97
8,0124	CUMBRERO/ROJO/610MM/0.40MM/2500MM/AR-2000	PLANCHA	14,93
8,0125	CUMBRERO/ROJO/610MM/0.40MM/3000MM/AR-2000 L	PLANCHA	17,91
8,0126	CUMBRERO/TERRACOTA ENVEJECIDO/0.45MM/0.360M/NOVATEJA	PLANCHA	3,00
8,0127	GALVALUME CUMBRERO/ALU/610/0.50/2500/AR-2000	u	13,35
8,0128	GALVALUME CUMBRERO/ALU/610/0.50/3000/AR-2000	u	7,55
8,0129	GALVALUME CUMBRERO/ALU/610/0.60/2500/AR-2000	u	19,35
8,0130	PERFIL CAMBIO SK13	u	4,50
8,0131	PERFIL CANAL PRIMARIO 10X11X3660X0.70MM GYPSUM	u	2,34
8,0132	PERFIL CANAL U 10MM X 50MM X 4MM	u	38,14
8,0133	PERFIL OMEGA SECUNDARIA 69X22X3660X0.40MM GYPSUM	u	2,52
8,0134	PERFIL STUD 5/8 40X32X5244X0.40MM GYPSUM	u	1,67
8,0135	PERFIL T 19923-7	u	4,06
8,0136	PERFIL T DM988	u	4,06
8,0137	PERFIL T H0037	u	4,50
8,0138	PERFIL T H0207	u	5,25
8,0139	PERFIL T H0704	u	4,06
8,0140	PERFIL T ROJISA 2.40 MT	u	4,83
8,0141	PERFIL T SK13	u	4,50
8,0142	PERFIL TEE H0207 MIEL MADERA	u	4,83
8,0143	PERFIL TRACK 5/8 41X23X244X0.40MM GYPSUM	u	1,33
8,02 PERFIL PARA CIELO RASO Y PARED SECA			
8,0201	PERFIL STUD 2 1/2 X 2,44	u	1,80
8,0202	PERFIL TRACK 2 1/2 X 2,44	u	1,47
8,0203	STUD 1 5/8 X 2,44 CAL 0,45	u	1,39
8,0204	STUD 3 5/8 X 2,44 CAL 0,45	u	1,99
8,0205	TEE 12 X15/16 BLANCA IMP SICON	u	3,06
8,0206	TEE 2 X 15/16 BLANCA IMP SICON	u	0,42
8,0207	TEE 4 X 15/16 BLANCA IMP SICON	u	0,88
8,0208	TRACK 1 5/8 X 2,44 CAL 0,45	u	1,15
8,0209	TRACK 3 5/8 X 2,44 CAL 0,45	u	1,84
8,03 CIELOS RASOS Y FORRAMIENTO DE PAREDES PVC			
8,0301	Cielo falso KEVO PVC blanco brillante (incluye estructura)	m2	16,50
8,0302	Cielo raso Kevo hospitalaria e industria (incluye estructura)	m2	19,82
8,0303	Cielo raso Kevo varios colores (incluye estructura)	m2	20,10
8,0304	Gypsum (Cielo Raso)	m2	16,50
8,0305	Gypsum (pared)	m2	24,50
8,0306	Panel techo volado y zócalo Kevo Aluminio (5.95X0.24m.E=8mm)	u	17,95
8,0307	Panel techo volado y zócalo Kevo Blanco Acanalado (5.95X0.24m.E=8mm)	u	17,94
8,0308	Panel techo volado y zócalo Kevo Blanco Mate (5.95X0.25m.E=8mm)	u	17,92
8,0309	Panel techo volado y zócalo Kevo Blanco Brillante (5.95X0.25m.E=8mm)	u	17,93
8,0310	Panel techo volado y zócalo Kevo Madera Roble (5.95X0.24m.E=8mm)	u	17,94
8,0311	Panel techo volado y zócalo Kevo Madera Cedro Rojo (5.95X0.24m.E=8mm)	u	17,94
8,0312	Panel techo volado y zócalo Kevo Madera Maple (5.95X0.24m.E=8mm)	u	17,94
8,0313	Panel techo volado y zócalo Kevo Madera Nogal (5.95X0.24m.E=8mm)	u	17,94
8,0314	Panel techo volado y zócalo Kevo Travertino (5.95X0.24m.E=8mm)	u	17,95
8,0315	Panel Cielo falso KEVO PVC blanco brillante (120X0.60. E=7 mm)	u	5,80

CDGO.	DESCRIPCIÓN	U	VALOR
9 ENCOFRADOS			
9,01 ENCOFRADOS PARA BORDILLOS			
9,0101	Metro lineal en 2.5mm	venta	69,01
9,0102	Metro lineal en 2 mm	venta	59,66
9,02 ENCOFRADOS PARA COLUMNAS			
9,0201	Base de anclaje para columnas	Mes	0,46
9,0202	Columna Molde symons de 8x8" (0.2032m), peso 19.05Kg	28 días	6,70
9,0203	Columna Molde symons de 8x12" (0.3048m), peso 23.59Kg	28 días	8,17
9,0204	Columna Molde symons de 8x18" (0.4572m), peso 28.58Kg	28 días	9,11
9,0205	Columna Molde symons de 8x24" (0.6096m), peso 34.47Kg	28 días	10,71
9,0206	Placa de columnas de 0.50*0.50m	Mes	1,92
9,0207	Regla de aplomar de 2.44 m	Mes	0,64
9,0208	Tablero de columna sten de 2700 * 450	Mes	16,80
9,0209	Tablero de columna sten de 2700 * 550	Mes	20,40
9,0210	Tablero de columna sten de 2700 * 705	Mes	27,60
9,03 ENCOFRADOS PARA LOSA			
9,0301	Puntal tipo telescopico tipo 1x (1.75-3.12 m), peso 16.34kg	28 días	1,32
9,0302	Puntal tipo telescopico tipo 2x (1.98-3.35 m), peso 17.00kg	28 días	1,54
9,0303	Puntal tipo telescopico tipo 3x (2.59-3.96 m), peso 26.00kg	28 días	1,65
9,0304	Puntal tipo telescopico tipo 4xs (3.20-5.10 m), peso 33.00kg	28 días	2,33
9,0305	Viga QB1 (1.85-3.20m), peso 22.70kg	28 días	1,70
9,0306	Viga QB2 (2.41-4.19m), peso 35.78kg	28 días	1,75
9,0307	Viga QB3 (3.02-5.28m), peso 48.00kg	28 días	2,11
9,0308	VIGA PREFABRICADA V5 10 X15/9/55-15C ADELCA	u	28,74
9,0309	VIGA PREFABRICADA V6 15X15X15/9/5.5 6.5M ADELCA	u	30,43
9,0310	VIGA PREFABRICADA V7 10X20X15/9/5.5 6.5M ADELCA	u	31,20
9,0311	VIGA PREFABRICADA V8 15 X 15X /12/6 6.5 MT ADELCA	u	49,03
9,0312	VIGA PREFABRICADA V9 (25X15 X 15 /12/6 6.5 MT. ADE	u	51,32
9,04 ENCOFRADO DE MURO			
9,0401	Angular de 2.40x0.07 m	Mes	1,57
9,0402	Angular exterior de 0.5x0.5x1.2 m	Mes	4,90
9,0403	Angular interior de 0.2x0.2x1.2 m	Mes	1,86
9,0404	Gato tensor de 6 a 12 mm	u	25,62
9,0405	Mordaza rapid de 8 a 12 mm	u	3,00
9,0406	Mordaza rapid de 6 a 10 mm	u	2,89
9,0407	Mordaza universal de 0.6 mm	Mes	0,27
9,0408	Nervio de guia de 2.4 m de alto	Mes	5,40
9,0409	Perfipanel de 1.2 *0.6 m2	Mes	3,60
9,0410	Perfipanel enmarcado de 1.2 *0.6 m	u	61,75
9,0411	Perno 5/8 x1 1/2 c/tuerca	Mes	0,10
9,0412	Perno 5/8 x1 1/2 c/tuerca y arand	Mes	0,10
9,0413	Tornillo pasante 400 mm	Mes	0,45
9,05 ENCOFRADO DE POZO			
9,0501	Pozo de D1=1m h=3.30m	venta	3352,69
9,0502	Pozo Sección cilíndrica Di=1m ;De=1.4m, h=1m	venta	975,45
9,0503	Pozo Sección cónica Di=1m ;Dsup=0.6m, h=1m	u	1058,40
9,0504	Pozo Sección cilíndrica Di=0.6m ;De=0.8m, h=0.3m	u	265,65
9,06 CASETONES PARA ALIVIANAMIENTO DE LOSAS			
9,0601	Casetón plástico recuperable (15 veces) (55 x 55 x 25)cm	u	16,64
9,0602	Casetón plástico recuperable (15 veces) (40 x 40 x 20) cm	u	9,44
9,0603	CASETON 43X43CMX20CM ALTO	UNIDAD	3,40
9,07 PUNTALES, VIGUETA			
9,0701	Cruceta Larga separación de 3m (angulo)	Mes	0,49
9,0702	Puntal Bagant Galvanizado de 2.15 hasta 3.40 m con pito	Mes	1,28
9,0703	Puntal ulma de 2.10 hasta 3.50 m sin pitones	Mes	0,85
9,0704	Puntal Ulma de 2.35 hasta 4 m con pitones	Mes	1,28
9,0705	Puntal Ulma de 3.60 hasta 5.25 m con pilotes	Mes	2,20
9,0706	Vigueta de 3 m	Mes	1,28
9,0707	Vigueta extensible de 2,4 a 4.19 m	Mes	1,30
9,0708	VT1 (5-7-4-9.5)	u	1,65
9,0709	VT2 (5-7-4-12.5)	u	1,73
9,0710	VT3 (5-7-4-16.5)	u	1,84
9,0711	VT4 (5-8-5-20.5)	u	2,61
9,0712	VT5 (6-5-4-9-18)	u	2,38
9,0713	VT6 (8-8-4-9-18)	u	3,31
9,08 EQUIPO DE SEGURIDAD			
9,0801	Barandilla de guardacuerpo galvanizado	Mes	0,36
9,0802	Estiva para puntal	Mes	5,41
9,0803	Estiva para puntal con travesaño	Mes	6,61
9,0804	Guardacuerpo con husillo superior para losa de hasta 0.5m	Mes	0,65
9,0805	Guardacuerpo para andamio estándar	Mes	0,60
10 GRIFERÍA Y PIEZAS SANITARIAS			
10,01 ACCESORIOS PARA BAÑO			
10,0101	JUEGO COMPLETO DE ACCESORIOS	u	\$230,22
10,0102	AGARRADERA 40 CM.	u	\$41,01
10,0103	AGARRADERA ANGULAR CON JABONERA	u	\$63,99
10,0104	DISPENSADOR DE JABÓN LÍQUIDO - DISEÑO CIRCULAR	u	\$26,61

CDGO.	DESCRIPCIÓN	U	VALOR
10,0105	DISPENSADOR DE JABÓN LÍQUIDO - DISEÑO CÓNICO	u	\$26,61
10,0106	ESPEJO CON AUMENTO	u	\$87,38
10,0107	GANCHO DOBLE PARA ROPA	u	\$12,82
10,0108	JABONERA	u	\$54,91
10,0109	JABONERA DE CANASTILLA	u	\$22,55
10,011	JUEGO COMPLETO DE ACCESORIOS	u	\$107,08
10,0111	JUEGO COMPLETO DE ACCESORIOS	u	\$97,49
10,0112	MEDIO JUEGO DE ACCESORIOS	u	\$128,65
10,0113	MEDIO JUEGO DE ACCESORIOS	u	\$94,82
10,0114	PORTACEPILLOS	u	\$49,26
10,0115	PORTACEPILLOS	u	\$28,03
10,0116	PORTARROLLO	u	\$34,78
10,0117	PORTARROLLO	u	\$30,80
10,0118	PORTARROLLO	u	\$18,67
10,0119	REPISA DE VIDRIO	u	\$103,92
10,012	REPISA DE VIDRIO	u	\$61,94
10,0121	TENDER EXTENSIBLE	u	\$31,05
10,0122	TOALLERO DE ARO	u	\$45,74
10,0123	TOALLERO DE ARO	u	\$37,17
10,0124	TOALLERO DE BARRA	u	\$79,37
10,0125	TOALLERO DE BARRA	u	\$58,22
10,0126	TOALLERO DE BARRA 40 CM	u	\$39,66
10,0127	TOALLERO DE BARRA 50 CM	u	\$30,77
10,0128	TOALLERO DE ESTANTE MODELO A	u	\$102,73
10,0129	TOALLERO DE ESTANTE MODELO B	u	\$137,47
10,0130	TOALLERO DOBLE	u	\$30,75
10,02	COCINA		
10,0201	JUEGO MONOCOMANDO TOUCH PARA COCINA	u	\$454,85
10,0202	JUEGO MONOCOMANDO PARA COCINA	u	\$492,45
10,0203	JUEGO MONOCOMANDO PARA COCINA	u	\$82,78
10,0204	JUEGO MONOCOMANDO PARA COCINA CON PICO ALTO	u	\$67,78
10,0205	JUEGO MONOCOMANDO PARA COCINA CON PICO ALTO	u	\$65,45
10,0206	JUEGO MEZCLADOR MONOCOMANDO PARA PICOS COLORFLEX	u	\$65,52
10,0207	JUEGO MEZCLADOR MONOCOMANDO PARA PICOS COLORFLEX	u	\$54,60
10,0208	JUEGO MEZCLADOR MONOCOMANDO PARA PICOS COLORFLEX	u	\$46,80
10,0209	LLAVE DE MESÓN PARA COCINA - PARA PICOS COLORFLEX	u	\$24,21
10,021	LLAVE DE MESÓN PARA COCINA - PARA PICOS COLORFLEX	u	\$22,44
10,0211	LLAVE DE COCINA PARA MANGUERA COLORFLEX	u	\$21,65
10,0212	LLAVE DE COCINA PARA MANGUERA COLORFLEX	u	\$20,05
10,0213	PICO COLORFLEX PARA JUEGO MONOCOMANDO DE COCINA - ANARANJADO	u	\$28,64
10,0214	PICO COLORFLEX PARA JUEGO MONOCOMANDO DE COCINA - GRIS	u	\$28,64
10,0215	PICO COLORFLEX PARA JUEGO MONOCOMANDO DE COCINA - NEGRO	u	\$28,64
10,0216	PICO COLORFLEX PARA JUEGO MONOCOMANDO DE COCINA - PÚRPURA	u	\$28,64
10,0217	PICO COLORFLEX PARA JUEGO MONOCOMANDO DE COCINA - ROJO	u	\$28,64
10,0218	PICO COLORFLEX PARA JUEGO MONOCOMANDO DE COCINA - VERDE	u	\$28,64
10,0219	PICO COLORFLEX PARA JUEGO MONOCOMANDO DE COCINA - AMARILLO	u	\$28,64
10,022	PICO COLORFLEX PARA JUEGO MONOCOMANDO DE COCINA - AZUL	u	\$28,64
10,0221	PICO COLORFLEX PARA JUEGO MONOCOMANDO DE COCINA - UVA	u	\$28,64
10,0222	DUCHADOR PARA PICOS COLORFLEX	u	\$6,76
10,0223	JUEGO CON MEZCLADORA EXTERNA DE PARED PARA COCINA	u	\$76,86
10,0224	JUEGO CON MEZCLADORA EXTERNA DE PARED PARA COCINA	u	\$71,26
10,0225	JUEGO COMPACTO PARA COCINA	u	\$69,13
10,0226	JUEGO COMPACTO PARA COCINA	u	\$64,08
10,0227	JUEGO DE 8" PARA COCINA	u	\$127,95
10,0228	JUEGO DE 8" PARA COCINA	u	\$44,63
10,0229	LLAVE CON PICO BAR PARA COCINA	u	\$38,73
10,023	LLAVE CON PICO BAR PARA COCINA	u	\$38,73
10,0231	LLAVE CON PICO BAR PARA COCINA	u	\$35,90
10,0232	LLAVE DE PARED CON PICO ALTO PLUS PARA COCINA	u	\$39,37
10,0233	LLAVE DE PARED CON PICO ALTO PLUS PARA COCINA	u	\$39,37
10,0234	LLAVE DE PARED CON PICO ALTO PARA COCINA	u	\$31,15
10,0235	LLAVE DE PARED CON PICO ALTO PARA COCINA	u	\$31,15
10,0236	LLAVE DE PARED CON PICO ALTO PARA COCINA	u	\$28,87
10,0237	JUEGO MONOCOMANDO PARA COCINA	u	\$123,73
10,03	COMPLEMENTOS		
10,0301	ACOPLE DE 1/2" A 9/16" PARA MANGUERAS FLEXIBLES	u	\$6,18
10,0302	ACOPLE DE RESINA PLÁSTICA PARA SIFÓN - 1 1/2"	u	\$1,11
10,0303	ACOPLE DE RESINA PLÁSTICA PARA SIFÓN - 1 1/4"	u	\$1,22
10,0304	ALARGUE EN RESINAS PLÁSTICAS PARA LAVABO	u	\$1,91
10,0305	ALARGUE EN RESINAS PLÁSTICAS PARA LAVABO - ACABADO CROMO	u	\$6,06
10,0306	ALARGUE METÁLICO PARA INSTALACION DE PICOS	u	\$11,55
10,0307	ALARGUE PLÁSTICO DE 1 1/2" PARA COCINA	u	\$1,80
10,0308	CINTA DE TEFLÓN FV	u	\$0,29
10,0309	CONJUNTO ANGULAR CON FLEXIBLE 12" PARA INODORO	u	\$11,65
10,031	CONJUNTO ANGULAR CON FLEXIBLE 12" PARA LAVABO	u	\$11,65
10,0311	CONJUNTO ANGULARES CON FLEXIBLES 12" PARA LAVABO	u	\$22,80
10,0312	CONJUNTO ANGULARES CON FLEXIBLES 16" PARA LAVABO	u	\$24,14

CDGO.	DESCRIPCIÓN	U	VALOR
10,0313	CONJUNTO DESAGÜE DE CANASTILLA CON SIFÓN EXTENSIBLE UNIVERSAL	u	\$9,95
10,0314	CONJUNTO DESAGÜE DE CANASTILLA Y SIFÓN - 1 1/2"	u	\$10,77
10,0315	CONJUNTO DESAGÜE DE REJILLA CON SIFÓN EXTENSIBLE UNIVERSAL	u	\$6,23
10,0316	CONJUNTO DESAGÜE DE REJILLA Y SIFÓN - 1 1/2"	u	\$7,63
10,0317	CONJUNTO DESAGÜE DE REJILLA Y SIFÓN - 1 1/4"	u	\$14,34
10,0318	CONJUNTO DESAGÜE DOBLE Y SIFÓN PARA COCINA - 1 1/2"	u	\$13,47
10,0319	CONJUNTO DESAGÜES DE CANASTILLA Y SIFÓN - 1 1/2"	u	\$26,15
10,032	CUBREAGUJERO DE RESINA ACETAL PARA LAVABO	u	\$2,42
10,0321	CUBREAGUJERO LISO DE RESINA ACETAL PARA LAVABO	u	\$3,68
10,0322	DESAGÜE CON CANASTILLA CON CUERO DE ABS - 1 1/2"	u	\$6,20
10,0323	DESAGÜE DE 1 1/2" CON TAPÓN	u	\$4,31
10,0324	DESAGÜE DE 1 1/2" CON TAPÓN Y SIFÓN PLÁSTICO EXTENSIBLE	u	\$6,45
10,0325	DESAGÜE DE COCINA 1 1/2" CON TAPÓN Y CADENA Y SIFÓN RÍGIDO	u	\$11,84
10,0326	DESAGÜE DE COCINA CON TAPÓN Y CADENA - 1 1/2"	u	\$8,22
10,0327	DESAGÜE DE REJILLA - 1 1/2"	u	\$5,23
10,0328	DESAGÜE DE RESINA PLÁSTICA CON PISTÓN AUTOMÁTICO - 1 1/4"	u	\$16,83
10,0329	DESAGÜE DE RESINA PLÁSTICA CON REJILLA - 1 1/4"	u	\$5,42
10,033	DESAGÜE DE RESINA PLÁSTICA CON REJILLA - 1 1/4"	u	\$3,21
10,0331	DESAGÜE DOBLE CON SIFÓN EXTENSIBLE UNIVERSAL	u	\$14,41
10,0332	DESAGÜE METÁLICO PUSH PARA LAVABOS - 1 1/4"	u	\$15,50
10,0333	DESAGÜE METÁLICO PUSH PARA LAVABOS VESSEL - 1 1/4"	u	\$28,29
10,0334	DESAGÜE PUSH PARA TINAS OHIDROMASAJES SIN RESBADERO	u	\$30,08
10,0335	DESAGÜE PUSH PLÁSTICO - 1 1/4"	u	\$13,75
10,0336	DESAGÜE PUSH PLÁSTICO - 1 1/4"	u	\$10,30
10,0337	DESAGÜE Y SIFÓN DE BOTELLA PARA VESSEL - 1 1/4"	u	\$81,58
10,0338	DOBLE SIFÓN PLÁSTICO EXTENSIBLE UNIVERSAL	u	\$8,20
10,0339	GUÍA PLÁSTICA DE 1 1/2" PARA COCINA	u	\$2,02
10,034	KIT DE INSTALACIÓN INODORO / LAVABO	u	\$33,29
10,0341	KIT DE INSTALACIÓN PARA INODORO - LLAVE ANGULAR	u	\$14,47
10,0342	KIT DE INSTALACIÓN PARA INODORO - MANGUERA FLEXIBLE	u	\$8,79
10,0343	KIT PARA INSTALACIÓN DE LAVADORA	u	\$40,49
10,0344	LLAVE ANGULAR METÁLICA PARA MANGUERA FLEXIBLE	u	\$7,71
10,0345	LLAVE ANGULAR METÁLICA PARA MANGUERAS 1/2"	u	\$7,71
10,0346	LLAVE ANGULAR METÁLICA PARA TUBO DE ABASTO	u	\$6,42
10,0347	LLAVE ANGULAR METÁLICA PLUS PARA MANG. FLEXIBLE	u	\$11,06
10,0348	LLAVE ANGULAR METÁLICA PLUS PARA MANG. FLEXIBLE	u	\$7,81
10,0349	LLAVE DE MANGUERA - MANIJA "T" - 1/2"	u	\$11,45
10,035	LLAVE DE MANGUERA - MANIJA "T" - 1/2"	u	\$12,65
10,0351	LLAVE DE MANGUERA - MANIJA REDONDA - 1/2"	u	\$11,45
10,0352	LLAVE DE MANGUERA ESTÁNDAR - MANIJA "T" - 1/2"	u	\$9,58
10,0353	LLAVE DE MANGUERA ESTÁNDAR - MANIJA "T" - 1/2"	u	\$7,84
10,0354	LLAVE DE MANGUERA ESTÁNDAR - MANIJA "T" - 1/2"	u	\$5,70
10,0355	LLAVE DE MANGUERA ESTÁNDAR - MANIJA CRUZ - 1/2"	u	\$10,35
10,0356	LLAVE DE PASO - MANIJA CRUZ - 1/2"	u	\$11,03
10,0357	LLAVE DE PASO - MANIJA REDONDA - 1/2"	u	\$10,39
10,0358	LLAVE DE PASO ALTA ESTÁNDAR - MANIJA CRUZ - 1/2"	u	\$8,80
10,0359	LLAVE DE PASO ALTA PARA SOLDAR	u	\$9,67
10,036	LLAVE DE PASO BAJA - MANIJA REDONDA - 1/2"	u	\$6,68
10,0361	LLAVE DE PASO BAJA ESTÁNDAR - MANIJA "T" - 1/2"	u	\$7,87
10,0362	LLAVE DE PASO BAJA ESTÁNDAR - MANIJA "T" - 1/2"	u	\$6,68
10,0363	LLAVE DE PASO BAJA ESTÁNDAR - MANIJA CRUZ - 1/2"	u	\$8,64
10,0364	LLAVE DE PICO - MANIJA "T" - 1/2"	u	\$10,39
10,0365	LLAVE DE PICO ESTÁNDAR - MANIJA "T" - 1/2"	u	\$8,72
10,0366	LLAVE DE PICO ESTÁNDAR - MANIJA "T" - 1/2"	u	\$7,13
10,0367	LLAVE ESFÉRICA PARA MANGUERA	u	\$6,24
10,0368	LLAVE PARA LAVADORA	u	\$10,99
10,0369	MANGUERA FLEXIBLE 12" PARA INODORO	u	\$4,32
10,037	MANGUERA FLEXIBLE 12" PARA INODORO	u	\$4,32
10,0371	MANGUERA FLEXIBLE 12" PARA INODORO - CON GIRATORIA	u	\$4,10
10,0372	MANGUERA FLEXIBLE 12" PARA LAVABO	u	\$4,32
10,0373	MANGUERA FLEXIBLE 12" PARA LAVABO - CON GIRATORIA	u	\$4,10
10,0374	MANGUERA FLEXIBLE 16" PARA CALEFÓN	u	\$7,29
10,0375	MANGUERA FLEXIBLE 16" PARA INODORO	u	\$5,00
10,0376	MANGUERA FLEXIBLE 16" PARA INODORO	u	\$5,00
10,0377	MANGUERA FLEXIBLE 16" PARA INODORO - CON GIRATORIA	u	\$4,75
10,0378	MANGUERA FLEXIBLE 16" PARA LAVABO	u	\$5,00
10,0379	MANGUERA FLEXIBLE 16" PARA LAVABO	u	\$5,00
10,038	MANGUERA FLEXIBLE 16" PARA LAVABO - CON GIRATORIA	u	\$4,75
10,0381	PIEZA "T" PARA CONEXIÓN DE AGUA FRÍA EN MONOCOMANDOS	u	\$7,29
10,0382	PIEZA "T" PARA CONEXIÓN DE AGUA FRÍA EN MONOCOMANDOS	u	\$7,29
10,0383	SIFÓN DE RESINA PLÁSTICA CON ACOPLE INCLUIDO - 1 1/2"	u	\$4,23
10,0384	SIFÓN DE RESINA PLÁSTICA CON ACOPLE INCLUIDO - 1 1/4"	u	\$4,21
10,0385	SIFÓN DE RESINA PLÁSTICA CON ACOPLE INCLUIDO - 1 1/4"	u	\$10,48
10,0386	SIFÓN EXTENSIBLE UNIVERSAL	u	\$3,63
10,0387	SISTEMA DE DESAGÜE FLEXIBLE PARA TINA OHIDROMASAJE	u	\$39,52
10,0388	VÁLVULA CHECK	u	\$16,38
10,0389	VÁLVULA DE COMPUERTA (ESCLUSA) 1/2"	u	\$8,85

CDGO.	DESCRIPCIÓN	U	VALOR
10,039	VÁLVULA DE COMPUERTA (ESCLUSA) 3/4"	u	\$12,39
10,0391	VÁLVULA ESFÉRICA - 1/2"	u	\$5,34
10,0392	VÁLVULA ESFÉRICA - 3/4"	u	\$7,68
10,0393	VÁLVULA ESFÉRICA ESTÁNDAR 1/2"	u	\$3,90
10,0394	VÁLVULA ESFÉRICA ESTÁNDAR 3/4"	u	\$5,78
10,0395	VÁLVULA ESFÉRICA EXTRA-LIVIANA 1/2"	u	\$2,68
10,0396	VÁLVULA ESFÉRICA EXTRA-LIVIANA 3/4"	u	\$3,96
10,0397	VÁLVULA REGULADORA DE PRESIÓN 1/2"	u	\$31,26
10,0398	VÁLVULA REGULADORA DE PRESIÓN 3/4"	u	\$31,93
10,04	DUCHAS		
10,0401	JUEGO MEZCLADOR MONOCOMANDO PARA DUCHA Y TINA	u	\$261,90
10,0402	JUEGO MEZCLADOR MONOCOMANDO PARA DUCHA Y TINA	u	\$224,39
10,0403	JUEGO MEZCLADOR MONOCOMANDO PARA DUCHA Y TINA	u	\$195,27
10,0404	JUEGO MEZCLADOR MONOCOMANDO PARA DUCHA Y TINA	u	\$193,93
10,0405	JUEGO MEZCLADOR MONOCOMANDO PARA DUCHA Y TINA	u	\$147,42
10,0406	JUEGO MEZCLADOR MONOCOMANDO PARA DUCHA Y TINA	u	\$184,24
10,0407	JUEGO MEZCLADOR MONOCOMANDO PARA DUCHA Y TINA	u	\$184,24
10,0408	JUEGO MEZCLADOR MONOCOMANDO PARA DUCHA Y TINA	u	\$170,28
10,0409	JUEGO MEZCLADOR MONOCOMANDO PARA DUCHA Y TINA	u	\$156,67
10,041	JUEGO MEZCLADOR MONOCOMANDO PARA DUCHA Y TINA	u	\$134,68
10,0411	JUEGO MEZCLADOR MONOCOMANDO PARA DUCHA Y TINA	u	\$123,10
10,0412	JUEGO MEZCLADOR MONOCOMANDO PARA DUCHA Y TINA	u	\$116,13
10,0413	JUEGO MEZCLADOR MONOCOMANDO PARA DUCHA Y TINA	u	\$195,27
10,0414	JUEGO MEZCLADOR MONOCOMANDO PARA DUCHA Y TINA	u	\$147,42
10,0415	JUEGO MEZCLADOR MONOCOMANDO PARA DUCHA Y TINA	u	\$184,24
10,0416	JUEGO MEZCLADOR MONOCOMANDO PARA DUCHA Y TINA	u	\$170,28
10,0417	JUEGO MEZCLADOR MONOCOMANDO PARA DUCHA Y TINA	u	\$156,67
10,0418	JUEGO MEZCLADOR MONOCOMANDO PARA DUCHA Y TINA	u	\$134,68
10,0419	JUEGO MEZCLADOR MONOCOMANDO PARA DUCHA Y TINA	u	\$123,10
10,042	JUEGO MEZCLADOR MONOCOMANDO PARA DUCHA Y TINA	u	\$116,12
10,0421	JUEGO MEZCLADOR MONOCOMANDO DE DUCHA Y TINA (SIN REGADERA NI PICO)	u	\$176,80
10,0422	JUEGO MEZCLADOR MONOCOMANDO DE DUCHA Y TINA (SIN REGADERA NI PICO)	u	\$175,75
10,0423	JUEGO MEZCLADOR MONOCOMANDO DE DUCHA Y TINA (SIN REGADERA NI PICO)	u	\$168,72
10,0424	JUEGO MEZCLADOR MONOCOMANDO DE DUCHA Y TINA (SIN REGADERA NI PICO)	u	\$130,06
10,0425	JUEGO MEZCLADOR MONOCOMANDO DE DUCHA Y TINA (SIN REGADERA NI PICO)	u	\$173,50
10,0426	JUEGO MEZCLADOR MONOCOMANDO DE DUCHA Y TINA (SIN REGADERA NI PICO)	u	\$158,41
10,0427	JUEGO MEZCLADOR MONOCOMANDO DE DUCHA Y TINA (PLACA CUADRADA SIN REGADERA NI PICO)	u	\$175,75
10,0428	JUEGO MEZCLADOR MONOCOMANDO DE DUCHA Y TINA (PLACA CUADRADA SIN REGADERA NI PICO)	u	\$130,06
10,0429	JUEGO MEZCLADOR MONOCOMANDO DE DUCHA Y TINA (PLACA CUADRADA SIN REGADERA NI PICO)	u	\$173,50
10,043	JUEGO MEZCLADOR MONOCOMANDO PARA DUCHA	u	\$171,19
10,0431	JUEGO MEZCLADOR MONOCOMANDO PARA DUCHA	u	\$101,23
10,0432	JUEGO MEZCLADOR MONOCOMANDO PARA DUCHA	u	\$95,25
10,0433	JUEGO MEZCLADOR MONOCOMANDO PARA DUCHA	u	\$74,26
10,0434	JUEGO MEZCLADOR MONOCOMANDO PARA DUCHA	u	\$60,61
10,0435	JUEGO MEZCLADOR MONOCOMANDO PARA DUCHA	u	\$56,39
10,0436	CABEZA DE DUCHA CUADRADA DE ACERO INOXIDABLE 40 CM.	u	\$186,26
10,0437	CABEZA DE DUCHA CUADRADA DE ACERO INOXIDABLE 30 CM.	u	\$135,23
10,0438	CABEZA DE DUCHA CUADRADA DE ACERO INOXIDABLE 25 CM.	u	\$103,47
10,0439	CABEZA DE DUCHA CUADRADA DE ACERO INOXIDABLE 20 CM.	u	\$87,90
10,044	CABEZA DE DUCHA CUADRADA DE ACERO INOXIDABLE 15 CM.	u	\$67,39
10,0441	CABEZA DE DUCHA REDONDA DE ACERO INOXIDABLE 40 CM.	u	\$178,16
10,0442	CABEZA DE DUCHA REDONDA DE ACERO INOXIDABLE 30 CM.	u	\$110,62
10,0443	CABEZA DE DUCHA REDONDA DE ACERO INOXIDABLE 25 CM.	u	\$92,12
10,0444	CABEZA DE DUCHA REDONDA DE ACERO INOXIDABLE 20 CM.	u	\$68,62
10,0445	CABEZA DE DUCHA REDONDA DE ACERO INOXIDABLE 15 CM.	u	\$58,32
10,0446	CABEZA DE DUCHA CUADRADA URBANO	u	\$83,29
10,0447	CABEZA DE DUCHA CUADRADA (ABS) 20 CM.	u	\$44,12
10,0448	CABEZA DE DUCHA REDONDA (ABS) 20 CM.	u	\$33,91
10,0449	CABEZA DE DUCHA AUTO-LIMPIANTE	u	\$8,52
10,045	BRAZO DE DUCHA CUADRADO 40 CM.	u	\$48,09
10,0451	BRAZO DE DUCHA CUADRADO 30 CM.	u	\$44,04
10,0452	BRAZO DE DUCHA REDONDO 40 CM.	u	\$27,65
10,0453	BRAZO DE DUCHA REDONDO 30 CM.	u	\$21,36
10,0454	BRAZO DE DUCHA CUADRADO PARA INSTALACIÓN VERTICAL - 30 CM.	u	\$44,93
10,0455	BRAZO DE DUCHA CUADRADO PARA INSTALACIÓN VERTICAL	u	\$30,04
10,0456	BRAZO DE DUCHA REDONDO PARA INSTALACIÓN VERTICAL - 30 CM.	u	\$39,31
10,0457	BRAZO DE DUCHA REDONDO PARA INSTALACIÓN VERTICAL	u	\$22,71
10,0458	BRAZO PLÁSTICO DE DUCHA 30 CM.	u	\$11,23
10,0459	DUCHA DOBLE FUNCIÓN CON CHORRO CASCADA	u	\$254,52
10,046	DUCHA DALIA E	u	\$43,68
10,0461	DUCHA LIBBY	u	\$56,95
10,0462	DUCHA AUTOLIMPIANTE DE 6 FUNCIONES	u	\$34,25
10,0463	DUCHA AUTOLIMPIANTE DE 5 FUNCIONES	u	\$30,14
10,0464	DUCHA PLÁSTICA ARTICULADA 15 CM.	u	\$27,04
10,0465	DUCHA PLUS AUTOLIMPIANTE	u	\$12,23
10,0466	DUCHA CREIN AUTOLIMPIANTE	u	\$10,38
10,0467	DUCHA ECONÓMICA CREIN	u	\$5,57
10,0468	DUCHA ECONÓMICA CREIN	u	\$3,83

CDGO.	DESCRIPCIÓN	U	VALOR
10,0469	DUCHA BARRAL VALS II	u	\$78,19
10,047	DUCHA BARRAL MAMBO	u	\$49,69
10,0471	CONECTOR CUADRADO PARA DUCHA MANUAL	u	\$22,18
10,0472	CONECTOR REDONDO PARA DUCHA MANUAL	u	\$10,55
10,0473	KIT CON DUCHA MANUAL Y CONECTOR CUADRADO	u	\$57,84
10,0474	KIT CON DUCHA MANUAL Y CONECTOR REDONDO	u	\$52,06
10,0475	DUCHAMATIC CUADRADA	u	\$103,74
10,0476	DUCHAMATIC	u	\$97,80
10,0477	DUCHA MANUAL METÁLICA RECTANGULAR	u	\$35,01
10,0478	DUCHA MANUAL SPRAY	u	\$18,53
10,0479	DUCHA MANUAL CON FUNCIONES	u	\$17,97
10,048	DUCHA MANUAL CON FUNCIONES	u	\$16,85
10,0481	DUCHA MANUAL PLÁSTICA RECTANGULAR	u	\$19,74
10,0482	DUCHA MANUAL CILÍNDRICA AUTOLIMPIANTE	u	\$13,48
10,0483	DUCHA ELÉCTRICA ELEGANCE 127V	u	\$43,88
10,0484	DUCHA ELÉCTRICA ELEGANCE 127V	u	\$50,23
10,0485	DUCHA ELÉCTRICA ELEGANCE 127V	u	\$43,88
10,0486	DUCHA ELÉCTRICA SENSACIÓN 127V	u	\$19,55
10,0487	DUCHA ELÉCTRICA PRÁCTICA 127V	u	\$15,38
10,0488	DUCHA ELÉCTRICA PARA COCINA 127V	u	\$22,39
10,0489	BRAZO DE DUCHA PARA DUCHAS ELÉCTRICAS	u	\$4,37
10,049	RESISTENCIA PARA DUCHA ELÉCTRICA ELEGANCE 220V	u	\$9,83
10,0491	RESISTENCIA PARA DUCHA ELÉCTRICA ELEGANCE 127V	u	\$9,83
10,0492	RESISTENCIA PARA DUCHA ELÉCTRICA SENSACIÓN	u	\$6,55
10,0493	RESISTENCIA PARA DUCHA ELÉCTRICA PRÁCTICA 127V	u	\$5,69
10,05	BIMANDOS		
10,0501	JUEGO DE 8" DE PARED PARA LAVABO	u	\$560,12
10,0502	JUEGO DE 8" DE PARED PARA LAVABO	u	\$451,88
10,0503	JUEGO DE 8" PARA LAVABO	u	\$551,54
10,0504	JUEGO DE 8" PARA LAVABO	u	\$456,72
10,0505	JUEGO DE DUCHA Y PICO PARA TINA	u	\$550,19
10,0506	JUEGO DE DUCHA	u	\$440,14
10,0507	LLAVE INDIVIDUAL CON DUCHA MANUAL	u	\$72,80
10,0508	JUEGO DE 8" PARA LAVABO	u	\$520,85
10,0509	LLAVE ALTA PARA LAVABO VESSEL	u	\$103,74
10,051	LLAVE DE LAVABO	u	\$80,81
10,0511	LLAVE ALTA PARA LAVABO VESSEL	u	\$137,28
10,0512	LLAVE ALTA PARA LAVABO VESSEL	u	\$90,48
10,0513	LLAVE PLUS PARA LAVABO	u	\$83,20
10,0514	LLAVE PLUS PARA LAVABO	u	\$54,08
10,0515	JUEGO PARA TINA O HIDROMASAJE	u	\$289,22
10,0516	LLAVE DE PARED PARA LAVABO	u	\$70,98
10,0517	JUEGO DE DUCHA Y PICO PARA TINA	u	\$246,57
10,0518	JUEGO MEZCLADOR DE DUCHA Y PICO PARA TINA	u	\$217,50
10,0519	JUEGO DE DUCHA	u	\$173,26
10,052	JUEGO MEZCLADOR DE DUCHA	u	\$144,34
10,0521	LLAVE INDIVIDUAL CON DUCHA MANUAL	u	\$75,31
10,0522	LLAVE DE DUCHA	u	\$20,80
10,0523	JUEGO DE 8" DE PARED PARA LAVABO	u	\$190,67
10,0524	JUEGO DE 8" PARA LAVABO	u	\$179,95
10,0525	JUEGO DE 8" DE PARED PARA LAVABO	u	\$173,26
10,0526	LLAVE ALTA PARA LAVABO VESSEL	u	\$77,75
10,0527	LLAVE DE PARED PARA LAVABO	u	\$64,80
10,0528	LLAVE PLUS PARA LAVABO	u	\$55,54
10,0529	LLAVE PARA LAVABO	u	\$49,49
10,053	JUEGO DE DUCHA Y PICO PARA TINA	u	\$164,33
10,0531	JUEGO DE DUCHA	u	\$107,81
10,0532	LLAVE INDIVIDUAL CON DUCHA MANUAL	u	\$67,26
10,0533	LLAVE DE CAMPANOLA	u	\$26,22
10,0534	JUEGO DE 8" PARA LAVABO	u	\$126,97
10,0535	JUEGO CENTERSET 4" PARA LAVABO	u	\$91,96
10,0536	JUEGO CENTERSET 4" PARA LAVABO	u	\$78,64
10,0537	JUEGO CENTERSET 4" PARA LAVABO	u	\$74,39
10,0538	LLAVE PLUS PARA LAVABO	u	\$34,42
10,0539	LLAVE PARA LAVABO	u	\$23,86
10,054	JUEGO PARA BIDET	u	\$213,69
10,0541	JUEGO DE DUCHA Y PICO PARA TINA	u	\$94,60
10,0542	JUEGO DE DUCHA	u	\$52,50
10,0543	LLAVE INDIVIDUAL CON DUCHA MANUAL	u	\$47,57
10,0544	LLAVE DE DUCHA	u	\$20,64
10,0545	JUEGO DE 8" PARA LAVABO	u	\$77,53
10,0546	JUEGO CENTERSET 4" PARA LAVABO	u	\$59,40
10,0547	JUEGO CENTERSET 4" PARA LAVABO	u	\$46,09
10,0548	JUEGO CENTERSET 4" PARA LAVABO	u	\$40,12
10,0549	LLAVE PARA LAVABO	u	\$17,62
10,055	JUEGO DE DUCHA Y PICO PARA TINA	u	\$86,92
10,0551	JUEGO DE DUCHA	u	\$52,50
10,0552	LLAVE INDIVIDUAL CON DUCHA MANUAL	u	\$47,57

TODO EN UN SOLO LUGAR



Materiales Transporte Asesoramiento listos para tu construcción

FREVI 1: Calle Antonio Neumane y García Mogrovejo



FREVI 2: Av. Atahualpa y Ruben Uquillas



FREVI: Av. Incas y Pichincha



Flota Vehicular Servicio de Logística





**NOS EMERAMOS
PARA SERVIRLE
MEJOR**

GRUPO EMPRESARIAL



FREVI 1: 099 223 3711
FREVI 2: 099 207 1478
FREVI INCAS: 099 903 8009



CDGO.	DESCRIPCIÓN	U	VALOR
10,0553	LLAVE INDIVIDUAL CON DUCHA MANUAL SPRAY	u	\$42,72
10,0554	LLAVE DE DUCHA	u	\$20,64
10,0555	JUEGO DE 8" PARA LAVABO	u	\$77,53
10,0556	JUEGO CENTERSET 4" PARA LAVABO	u	\$59,40
10,0557	JUEGO CENTERSET 4" PARA LAVABO	u	\$46,09
10,0558	JUEGO CENTERSET 4" PARA LAVABO	u	\$40,12
10,0559	LLAVE PLUS PARA LAVABO	u	\$23,72
10,056	LLAVE PARA LAVABO	u	\$17,62
10,0561	JUEGO DE DUCHA Y PICO PARA TINA	u	\$87,59
10,0562	JUEGO DE DUCHA Y PICO PARA TINA	u	\$80,59
10,0563	JUEGO DE DUCHA	u	\$48,67
10,0564	LLAVE INDIVIDUAL CON DUCHA MANUAL	u	\$44,10
10,0565	LLAVE DE CAMPANOLA CON DUCHA	u	\$23,63
10,0566	LLAVE DE CAMPANOLA	u	\$18,79
10,0567	JUEGO 8" PARA LAVABO	u	\$71,49
10,0568	JUEGO CENTERSET 4" PARA LAVABO	u	\$56,62
10,0569	JUEGO CENTERSET 4" PARA LAVABO	u	\$43,31
10,057	JUEGO CENTERSET 4" PARA LAVABO	u	\$37,19
10,0571	LLAVE PLUS PARA LAVABO	u	\$21,96
10,0572	LLAVE PARA LAVABO	u	\$11,54
10,0573	JUEGO PARA BIDET	u	\$135,71
10,0574	JUEGO DE DUCHA Y PICO PARA TINA	u	\$87,59
10,0575	JUEGO DE DUCHA Y PICO PARA TINA	u	\$80,59
10,0576	JUEGO DE DUCHA	u	\$48,67
10,0577	LLAVE INDIVIDUAL CON DUCHA MANUAL	u	\$44,10
10,0578	LLAVE INDIVIDUAL CON DUCHA MANUAL SPRAY	u	\$39,57
10,0579	LLAVE DE CAMPANOLA CON DUCHA	u	\$23,63
10,058	LLAVE DE CAMPANOLA	u	\$18,79
10,0581	JUEGO DE 8" PARA LAVABO	u	\$71,49
10,0582	JUEGO CENTERSET 4" PARA LAVABO	u	\$56,62
10,0583	JUEGO CENTERSET 4" PARA LAVABO	u	\$43,31
10,0584	JUEGO CENTERSET 4" PARA LAVABO	u	\$37,19
10,0585	LLAVE PLUS PARA LAVABO	u	\$21,96
10,0586	LLAVE PARA LAVABO	u	\$16,32
10,0587	LLAVE PARA LAVABO	u	\$11,54
10,0588	JUEGO PARA BIDET	u	\$135,71
10,0589	JUEGO DE DUCHA Y PICO PARA TINA	u	\$87,59
10,059	JUEGO DE DUCHA	u	\$48,67
10,0591	LLAVE INDIVIDUAL CON DUCHA MANUAL	u	\$44,10
10,0592	LLAVE INDIVIDUAL CON DUCHA MANUAL SPRAY	u	\$39,57
10,0593	LLAVE DE CAMPANOLA CON DUCHA	u	\$23,63
10,0594	LLAVE DE DUCHA	u	\$19,12
10,0595	JUEGO DE 8" PARA LAVABO	u	\$71,49
10,0596	JUEGO CENTERSET 4" PARA LAVABO	u	\$56,62
10,0597	JUEGO CENTERSET 4" PARA LAVABO	u	\$43,31
10,0598	JUEGO CENTERSET 4" PARA LAVABO	u	\$37,19
10,0599	JUEGO CENTERSET 4" PARA LAVABO	u	\$18,92
10,06	LLAVE PLUS PARA LAVABO	u	\$21,96
10,0601	LLAVE PARA LAVABO	u	\$16,32
10,0602	LLAVE DE LAVABO	u	\$7,65
10,0603	JUEGO DE BIDET	u	\$134,78
10,0604	JUEGO DE DUCHA Y PICO PARA TINA	u	\$74,63
10,0605	JUEGO DE DUCHA	u	\$45,06
10,0606	LLAVE INDIVIDUAL CON DUCHA MANUAL	u	\$40,84
10,0607	LLAVE INDIVIDUAL CON DUCHA MANUAL SPRAY	u	\$36,64
10,0608	LLAVE DE CAMPANOLA CON DUCHA	u	\$21,89
10,0609	LLAVE DE DUCHA	u	\$17,40
10,061	JUEGO DE 8" PARA LAVABO	u	\$64,02
10,0611	JUEGO CENTERSET 4" PARA LAVABO	u	\$54,01
10,0612	JUEGO CENTERSET 4" PARA LAVABO	u	\$40,71
10,0613	JUEGO CENTERSET 4" PARA LAVABO	u	\$34,43
10,0614	JUEGO CENTERSET 4" PARA LAVABO	u	\$18,92
10,0615	LLAVE PLUS PARA LAVABO	u	\$20,33
10,0616	LLAVE PARA LAVABO	u	\$15,10
10,0617	LLAVE PARA LAVABO	u	\$12,51
10,0618	LLAVE PARA LAVABO	u	\$7,03
10,0619	LLAVE PARA LAVABO	u	\$7,03
10,062	JUEGO DE DUCHA Y PICO PARA TINA	u	\$74,63
10,0621	JUEGO DE DUCHA	u	\$45,06
10,0622	LLAVE INDIVIDUAL CON DUCHA MANUAL	u	\$40,84
10,0623	LLAVE DE CAMPANOLA CON DUCHA	u	\$21,89
10,0624	LLAVE DE DUCHA	u	\$17,47
10,0625	LLAVE DE CAMPANOLA	u	\$17,40
10,0626	JUEGO CENTERSET 4" PARA LAVABO	u	\$54,01
10,0627	JUEGO CENTERSET 4" PARA LAVABO	u	\$40,71
10,0628	JUEGO CENTERSET 4" PARA LAVABO	u	\$34,43
10,0629	LLAVE PARA LAVABO	u	\$15,10
10,063	LLAVE PARA LAVABO	u	\$11,09

CDGO.	DESCRIPCIÓN	U	VALOR
10,0631	LLAVE DE LAVABO	u	\$7,03
10,0632	JUEGO DE DUCHA Y PICO PARA TINA	u	\$74,63
10,0633	JUEGO DE DUCHA	u	\$45,06
10,0634	LLAVE INDIVIDUAL CON DUCHA MANUAL	u	\$40,84
10,0635	LLAVE INDIVIDUAL CON DUCHA MANUAL SPRAY	u	\$36,64
10,0636	LLAVE DE CAMPANOLA CON DUCHA	u	\$21,89
10,0637	LLAVE DE DUCHA	u	\$17,47
10,0638	LLAVE DE CAMPANOLA	u	\$17,40
10,0639	JUEGO DE 8" PARA LAVABO	u	\$64,02
10,064	JUEGO CENTERSET 4" PARA LAVABO	u	\$54,01
10,0641	JUEGO CENTERSET 4" PARA LAVABO	u	\$40,71
10,0642	JUEGO CENTERSET 4" PARA LAVABO	u	\$34,43
10,0643	JUEGO CENTERSET 4" PARA LAVABO	u	\$18,92
10,0644	COMBO MAYORISTA - LLAVE METÁLICA CAPRI	u	\$48,39
10,0645	COMBO MAYORISTA - LLAVE PLÁSTICA CAPRI	u	\$40,50
10,0646	LLAVE PLUS PARA LAVABO	u	\$20,33
10,0647	LLAVE PARA LAVABO	u	\$15,10
10,0648	LLAVE PARA LAVABO	u	\$12,51
10,0649	LLAVE DE LAVABO	u	\$7,03
10,065	JUEGO DE DUCHA	u	\$42,81
10,0651	LLAVE INDIVIDUAL CON DUCHA MANUAL SPRAY	u	\$34,81
10,0652	LLAVE DE CAMPANOLA CON DUCHA	u	\$20,80
10,0653	LLAVE DE DUCHA	u	\$16,60
10,0654	JUEGO CENTERSET 4" PARA LAVABO	u	\$38,67
10,0655	LLAVE PARA LAVABO	u	\$14,34
10,0656	LLAVE PARA LAVABO	u	\$12,58
10,0657	JUEGO DE 8" DE PARED PARA LAVABO	u	\$205,36
10,06	INODOROS		
10,0601	BIDET BARI 1H BLANCO (PARA MONOCOMANDO)	u	\$ 90,43
10,0602	BIDET BARI BLANCO	u	\$ 90,43
10,0603	COMBO IDEAL MILÁN - CAPRI BLANCO	u	\$ 66,45
10,0604	COMBO IDEAL MILÁN - CAPRI BONE	u	\$ 73,09
10,0605	COMBO IDEAL MILÁN - CAPRI CARIBBEAN SHELL	u	\$ 73,09
10,0606	COMBO IDEAL MILÁN - CAPRI CELESTE	u	\$ 73,09
10,0607	COMBO IDEAL MILÁN - CAPRI GRIS	u	\$ 73,09
10,0608	COMBO IDEAL MILÁN - CAPRI VERDE PRIMAVER	u	\$ 73,09
10,0609	COMBO IDEAL ROMA - CAPRI BLANCO	u	\$ 69,93
10,061	COMBO IDEAL ROMA - CAPRI BONE	u	\$ 76,92
10,0611	COMBO IDEAL ROMA - CAPRI BONE	u	\$ 76,92
10,0612	COMBO INTEGRAL MILÁN - ROMA CON LLAVE METÁLICA CAPRI	u	\$ 135,69
10,0613	COMBO INTEGRAL MILÁN - ROMA CON LLAVE METÁLICA CAPRI	u	\$ 141,50
10,0614	COMBO INTEGRAL MILÁN - ROMA CON LLAVE PLÁSTICA CAPRI	u	\$ 127,80
10,0615	COMBO INTEGRAL MILÁN - ROMA CON LLAVE PLÁSTICA CAPRI	u	\$ 133,61
10,0616	COMBO INTEGRAL ROMA SD - ROMA CON LLAVE METÁLICA CAPRI	u	\$ 136,02
10,0617	INODORO GINEBRA BLANCO	u	\$ 99,74
10,0618	INODORO GINEBRA BONE	u	\$ 109,70
10,0619	INODORO GINEBRA P-TRAP BLANCO	u	\$ 112,77
10,062	INODORO GINEBRA REDONDO BLANCO	u	\$ 90,18
10,0621	INODORO GINEBRA REDONDO BONE	u	\$ 99,20
10,0622	INODORO GRECO LEVER BLANCO	u	\$ 158,74
10,0623	INODORO GRECO PLUS BLANCO	u	\$ 158,74
10,0624	INODORO GRECO PLUS BONE	u	\$ 174,60
10,0625	INODORO GRECO TOUCHLESS BLANCO	u	\$ 259,66
10,0626	INODORO INTELIGENTE NEO BATH BLANCO	u	\$ 1.376,81
10,0627	INODORO MILAN BLANCO-NARANJA DOBLE DESCARGA	u	\$ 75,28
10,0628	INODORO MILAN BLANCO-NEGRO DOBLE DESCARGA	u	\$ 75,28
10,0629	INODORO MILAN BLANCO-ROJO DOBLE DESCARGA	u	\$ 75,28
10,063	INODORO MILAN BLANCO-VERDE DOBLE DESCARGA	u	\$ 75,28
10,0631	INODORO MILAN ECONOMICO BLANCO SIMPLE DESCARGA	u	\$ 61,95
10,0632	INODORO MILAN ECONOMICO BONE SIMPLE DESCARGA	u	\$ 65,22
10,0633	INODORO MILAN ECONOMICO CELESTE SIMPLE DESCARGA	u	\$ 65,22
10,0634	INODORO MILAN ECONOMICO VERDE PRIMAVERA SIMPLE DESCARGA	u	\$ 65,22
10,0635	INODORO MILAN ESTANDAR A, MEDITERRANEO SIMPLE DESCARGA	u	\$ 70,44
10,0636	INODORO MILAN ESTANDAR BLANCO NARANJA SIMPLE DESCARGA	u	\$ 70,44
10,0637	INODORO MILAN ESTANDAR BLANCO NEGRO SIMPLE DESCARGA	u	\$ 70,44
10,0638	INODORO MILAN ESTANDAR BLANCO ROJO SIMPLE DESCARGA	u	\$ 70,44
10,0639	INODORO MILAN ESTANDAR BLANCO SIMPLE DESCARGA	u	\$ 65,48
10,064	INODORO MILAN ESTANDAR BLANCO VERDE SIMPLE DESCARGA	u	\$ 70,44
10,0641	INODORO MILAN ESTANDAR BONE SIMPLE DESCARGA	u	\$ 68,03
10,0642	INODORO MILAN ESTANDAR C.SHELL SIMPLE DESCARGA	u	\$ 68,03
10,0643	INODORO MILAN ESTANDAR CELESTE SIMPLE DESCARGA	u	\$ 68,03
10,0644	INODORO MILAN ESTANDAR CIPRES SIMPLE DESCARGA	u	\$ 70,44
10,0645	INODORO MILAN ESTANDAR GRIS SIMPLE DESCARGA	u	\$ 68,03
10,0646	INODORO MILAN ESTANDAR MERLOT SIMPLE DESCARGA	u	\$ 70,44
10,0647	INODORO MILAN ESTANDAR NARANJA SIMPLE DESCARGA	u	\$ 70,44
10,0648	INODORO MILAN ESTANDAR NEGRO SIMPLE DESCARGA	u	\$ 70,44
10,0649	INODORO MILAN ESTANDAR ROJO SIMPLE DESCARGA	u	\$ 70,44

CDGO.	DESCRIPCIÓN	U	VALOR
10,065	INODORO MILAN ESTANDAR V.PRIMAVERA SIMPLE DESCARGA	u	\$ 68,03
10,0651	INODORO MILAN ESTANDAR VERDE SIMPLE DESCARGA	u	\$ 70,44
10,0652	INODORO MILAN HET BLANCO C/PALANCA	u	\$ 52,37
10,0653	INODORO MILAN HET BONE C/PALANCA	u	\$ 57,63
10,0654	INODORO MILAN HET C.SHELL C/PALANCA	u	\$ 57,63
10,0655	INODORO MILAN HET CELESTE C/PALANCA	u	\$ 57,63
10,0656	INODORO MILAN HET GRIS C/PALANCA	u	\$ 57,63
10,0657	INODORO MILAN HET V.PRIMAVERA C/PALANCA	u	\$ 57,63
10,0658	INODORO MILAN PLUS BLANCO DOBLE DESCARGA	u	\$ 86,27
10,0659	INODORO MILAN PLUS BLANCO SIMPLE DESCARGA	u	\$ 81,07
10,066	INODORO MILAN PLUS BONE DOBLE DESCARGA	u	\$ 94,90
10,0661	INODORO MILAN PLUS BONE SIMPLE DESCARGA	u	\$ 89,18
10,0662	INODORO NAPOLI BLANCO	u	\$ 103,26
10,0663	INODORO NAPOLI BONE	u	\$ 113,59
10,0664	INODORO NEW GRECO BLANCO	u	\$ 128,91
10,0665	INODORO NEW GRECO LEVER BLANCO	u	\$ 151,66
10,0666	INODORO ONE PIECE APOLO BLANCO	u	\$ 202,29
10,0667	INODORO ONE PIECE APOLO BONE	u	\$ 222,52
10,0668	INODORO ONE PIECE BABY BLANCO	u	\$ 129,82
10,0669	INODORO ONE PIECE CANNES BLANCO	u	\$ 204,67
10,067	INODORO ONE PIECE CATANIA BLANCO	u	\$ 162,47
10,0671	INODORO ONE PIECE ISCHIA ELONGADO BLANCO	u	\$ 125,06
10,0672	INODORO ONE PIECE ISCHIA ELONGADO BONE	u	\$ 137,57
10,0673	INODORO ONE PIECE MESTRE BLANCO	u	\$ 157,78
10,0674	INODORO ONE PIECE MONACO BLANCO	u	\$ 186,26
10,0675	INODORO ONE PIECE MONACO BONE	u	\$ 204,87
10,0676	INODORO ONE PIECE OSLO BLANCO	u	\$ 296,63
10,0677	INODORO ONE PIECE SALERNO BLANCO	u	\$ 299,04
10,0678	INODORO ONE PIECE TRANI BLANCO	u	\$ 252,20
10,0679	INODORO ONE PIECE TRENTO BLANCO	u	\$ 175,01
10,068	INODORO ONE PIECE TRENTO BLANCO	u	\$ 192,50
10,0681	INODORO PARMA P-TRAP ECONOMICO BLANCO	u	\$ 68,50
10,0682	INODORO PARMA P-TRAP PLUS BLANCO	u	\$ 72,39
10,0683	INODORO ROMA BLANCO C/BOTON SIMPLE DESCARGA	u	\$ 62,29
10,0684	INODORO ROMA BONE C/BOTON SIMPLE DESCARGA	u	\$ 68,50
10,0685	INODORO ROMA HET BLANCO	u	\$ 55,75
10,0686	INODORO ROMA HET BONE	u	\$ 61,34
10,0687	INODORO ROMA HET C.SHELL	u	\$ 61,34
10,0688	INODORO ROMA HET CELESTE	u	\$ 61,34
10,0689	INODORO ROMA HET GRIS	u	\$ 61,34
10,069	INODORO ROMA HET V.PRIMAVERA	u	\$ 61,34
10,0691	INODORO SUSPENDIDO PALERMO BLANCO	u	\$ 182,00
10,0692	INODORO VICTORIA BLANCO	u	\$ 127,78
10,0693	INODORO VICTORIA BONE	u	\$ 140,57
10,0694	ONE PIECE ISCHIA BLANCO	u	\$ 118,19
10,0695	ONE PIECE ISCHIA BONE	u	\$ 130,01
10,0696	ONE PIECE ISCHIA ESTANDAR BLANCO	u	\$ 106,42
10,0697	ONE PIECE ISCHIA ESTANDAR BONE	u	\$ 117,07
10,0698	PANEL ELECTRÓNICO	u	\$ 199,68
10,0699	SOORTE CISTERNA SIN TECLA	u	\$ 212,77
10,06991	TECLA DOBLE DESCARGA PARA INODORO SUSPENDIDO	u	\$ 37,00
10,07	INSTITUCIONAL		
10,0701	LLAVE ELECTRÓNICA FV TRONIC PARA LAVABO - CONEXIÓN A RED ELÉCTRICA	u	\$ 303,25
10,0702	LLAVE ELECTRÓNICA FV TRONIC PARA LAVABO	u	\$ 288,81
10,0703	LLAVE ELECTRÓNICA FV TRONIC PARA LAVABO - CONEXIÓN A RED ELÉCTRICA	u	\$ 227,59
10,0704	LLAVE ELECTRÓNICA FV TRONIC PARA LAVABO	u	\$ 216,76
10,0705	LLAVE ELECTRÓNICA DE PARED PARA LAVABO	u	\$ 179,31
10,0706	FLUXÓMETRO ELECTRÓNICO PARA URINARIO - CONEXIÓN A RED ELÉCTRICA	u	\$ 189,86
10,0707	FLUXÓMETRO ELECTRÓNICO PARA URINARIO	u	\$ 180,82
10,0708	FLUXÓMETRO PLUS PARA URINARIO	u	\$ 218,33
10,0709	FLUXÓMETRO ESTÁNDAR PARA URINARIO	u	\$ 195,49
10,071	FLUXÓMETRO ELECTRÓNICO PARA INODORO - CONEXIÓN A RED ELÉCTRICA	u	\$ 219,37
10,0711	FLUXÓMETRO ELECTRÓNICO PARA INODORO	u	\$ 208,93
10,0712	FLUXÓMETRO ELECTRÓNICO REGULABLE PARA INODORO	u	\$ 208,00
10,0713	FLUXÓMETRO PLUS PARA INODORO	u	\$ 218,33
10,0714	FLUXÓMETRO ESTÁNDAR PARA INODORO	u	\$ 161,97
10,0715	FLUXÓMETRO ESTÁNDAR DE BAJO CONSUMO PARA INODORO	u	\$ 161,97
10,0716	LLAVE PRESSMATIC PARA URINARIO	u	\$ 80,17
10,0717	LLAVE PRESSMATIC DE PARED PARA LAVABO	u	\$ 98,48
10,0718	LLAVE PRESSMATIC DE MESA PARA LAVABO	u	\$ 88,35
10,0719	LLAVE PRESSMATIC DE MESA PARA LAVABO CON PICO INCLINADO	u	\$ 80,13
10,072	LLAVE PRESSMATIC DE MESA PARA LAVABO	u	\$ 75,71
10,0721	KIT UNIVERSAL ANTIVANDÁLICO PARA LLAVES DE LAVABO	u	\$ 6,18
10,0722	VÁLVULA DE DESCARGA PARA PARED	u	\$ 77,53
10,0723	TECLA ANTIVANDÁLICA PARA VÁLVULA DE DESCARGA	u	\$ 54,42
10,0724	TECLA DE DOBLE DESCARGA PARA VÁLVULA DE DESCARGA	u	\$ 50,46
10,0725	KIT DE INSTALACIÓN PARA INODOROS - PARA VÁLVULA DE DESCARGA	u	\$ 67,60
10,0726	KIT DE INSTALACIÓN PARA INODOROS - ALIMENTACIÓN POSTERIOR	u	\$ 29,67

CDGO.	DESCRIPCIÓN	U	VALOR
10,0727	LLAVE PRESSMATIC ANTIVANDÁLICA CON DUCHA	u	\$ 146,41
10,0728	VÁLVULA PIEMATIC PARA PISO	u	\$ 128,22
10,0729	KIT PARA INSTALACIÓN PIEMATIC PARA LAVABO	u	\$ 52,11
10,073	KIT PARA INSTALACIÓN PIEMATIC PARA LAVABO	u	\$ 37,23
10,0731	KIT DE INSTALACIÓN PIEMATIC PARA URINARIO	u	\$ 21,26
10,0732	KIT DE INSTALACIÓN PIEMATIC PARA LAVABO	u	\$ 33,02
10,0733	VÁLVULA PIEMATIC	u	\$ 45,76
10,0734	LLAVE PRESSMATIC ANTIVANDÁLICA DE PARED PARA LAVABO	u	\$ 134,59
10,0735	DOSIFICADOR DE JABON LÍQUIDO PRESSMATIC	u	\$ 123,73
10,0736	MEZCLADOR PRESSMATIC	u	\$ 100,69
10,0737	LLAVE PRESSMATIC ANTIVANDÁLICA DE PARED PARA URINARIO	u	\$ 85,90
10,0738	LLAVE AUTOMÁTICA ECOMATIC II PARA URINARIO	u	\$ 56,21
10,0739	LLAVE PLUS PARA URINARIO	u	\$ 34,12
10,074	LLAVE PARA URINARIO	u	\$ 28,05
10,0741	LLAVE PARA URINARIO	u	\$ 23,03
10,0742	LLAVE HOSPITALARIA DE AGUA FRÍA	u	\$ 90,70
10,0743	LLAVE AUTOMÁTICA ECOMATIC DE PARED PARA LAVABO	u	\$ 65,12
10,0744	LLAVE AUTOMÁTICA ECOMATIC II PARA LAVABO	u	\$ 61,02
10,0745	BARRAL ABATIBLE DE APOYO	u	\$ 146,02
10,0746	BARRAL DE APOYO 90 GRADOS	u	\$ 106,70
10,0747	BARRAL INCLINADO DE APOYO	u	\$ 47,17
10,0748	BARRAL DE APOYO RECTO	u	\$ 46,04
10,0749	DISPENSADOR ELECTRÓNICO DE ALCOHOL LÍQUIDO, PARA PARED	u	\$ 65,15
10,075	ADAPTADOR 110v AC - 6v DC (Para dispensador E380. #1 únicamente)	u	\$ 5,20
10,0751	DISPENSADOR ELECTRÓNICO DE ALCOHOL Y JABON, PARA MESÓN	u	\$ 21,34
10,0752	DISPENSADOR DE TOALLAS DE PAPEL	u	\$ 80,84
10,0753	DISPENSADOR DE PAPEL HIGIÉNICO	u	\$ 65,57
10,0754	DISPENSADOR DE JABÓN LÍQUIDO	u	\$ 25,86
10,0755	EXTRACTOR DE AIRE	u	\$ 16,85
10,08	LAVABOS - TOCADOR		
10,0801	LAVATORIO AVIGNON PREMARCADO BLANCO 65 IZQ C/M.B	u	\$ 285,56
10,0802	LAVATORIO AVIGNON PREMARCADO BONE 65 IZQ C/M.B	u	\$ 314,11
10,0803	LAVABO MARINA 60 CM CON MUEBLE SUSPENDIDO	u	\$ 265,41
10,0804	LAVATORIO AVIGNON PREMARCADO BLANCO 52 CM C/M.B.	u	\$ 211,33
10,0805	LAVATORIO AVIGNON PREMARCADO BONE 52 CM C/M.B.	u	\$ 232,52
10,0806	LAVATORIO MARSELLA PREMARCADO BLANCO C/ MUEBLE CARMELI	u	\$ 203,66
10,0807	LAVATORIO MARSELLA PREMARCADO BLANCO C/ MUEBLE CARBÓN	u	\$ 203,66
10,0808	LAVATORIO HELENA 100 CM BLANCO	u	\$ 220,46
10,0809	LAVATORIO HELENA 90 CM BLANCO	u	\$ 198,96
10,081	LAVATORIO HELENA 80 CM BLANCO	u	\$ 169,74
10,0811	LAVATORIO HELENA 75 CM BLANCO	u	\$ 152,51
10,0812	LAVATORIO HELENA 60 CM BLANCO	u	\$ 131,62
10,0813	LAVATORIO AVIGNON PREMARCADO BLANCO 65 IZQ P/S	u	\$ 131,37
10,0814	LAVATORIO AVIGNON PREMARCADO BONE 65 IZQ P/S	u	\$ 144,52
10,0815	LAVABO MARINA 60 CM	u	\$ 112,42
10,0816	LAVATORIO MARSELLA PREMARCADO BLANCO	u	\$ 97,76
10,0817	LAVATORIO AVIGNON PREMARCADO BLANCO 52 CM. P/S	u	\$ 93,72
10,0818	LAVATORIO AVIGNON PREMARCADO BONE 52 CM. P/S	u	\$ 103,11
10,09	LAVABOS DE SOBREPONER		
10,0901	LAVATORIO VESSEL SLIM DALÍ BLANCO	u	\$ 137,81
10,0902	LAVATORIO VESSEL SLIM MONET BLANCO	u	\$ 133,12
10,0903	LAVATORIO VESSEL CARUSSO 51cm. BLANCO	u	\$ 96,97
10,0904	LAVATORIO VESSEL CARUSSO 51cm. BONE	u	\$ 106,65
10,0905	LAVATORIO VESSEL CARACOL BLANCO	u	\$ 94,54
10,0906	LAVATORIO VESSEL ALBENIZ BLANCO	u	\$ 89,98
10,0907	LAVATORIO VESSEL ALBENIZ BONE	u	\$ 98,98
10,0908	LAVATORIO VESSEL AMADEUS BLANCO	u	\$ 89,75
10,0909	LAVATORIO VESSEL AMADEUS BONE	u	\$ 98,64
10,091	LAVATORIO VESSEL STRAUSS BLANCO	u	\$ 83,14
10,0911	LAVATORIO VESSEL STRAUSS BONE	u	\$ 91,45
10,0912	LAVATORIO VESSEL SLIM BOTERO BLANCO	u	\$ 106,69
10,0913	LAVATORIO VESSEL OTERO BLANCO	u	\$ 82,68
10,0914	LAVATORIO VESSEL ALBENIZ 55CM BLANCO	u	\$ 80,97
10,0915	LAVATORIO VESSEL SLIM VERNET BLANCO	u	\$ 98,85
10,0916	LAVATORIO VESSEL AMADEUS II BLANCO	u	\$ 77,57
10,0917	LAVATORIO VESSEL AMADEUS II BONE	u	\$ 85,31
10,0918	LAVATORIO VESSEL CARUSSO 46cm. BLANCO	u	\$ 76,96
10,0919	LAVATORIO VESSEL CARUSSO 46cm. BONE	u	\$ 84,67
10,092	LAVATORIO VESSEL STRAUSS II BLANCO	u	\$ 74,83
10,0921	LAVATORIO VESSEL ROSSINI PREMARCADO BLANCO	u	\$ 73,09
10,0922	LAVATORIO VESSEL ROSSINI PREMARCADO BONE	u	\$ 80,41
10,0923	LAVATORIO VESSEL MOZART BLANCO.	u	\$ 69,74
10,0924	LAVATORIO VESSEL MOZART BONE	u	\$ 76,72
10,0925	LAVATORIO VESSEL MOZART NEGRO GRAFITO	u	\$ 84,40
10,0926	LAVATORIO VESSEL BACH BLANCO	u	\$ 68,65
10,0927	LAVATORIO VESSEL BACH BONE	u	\$ 75,51
10,0928	LAVATORIO STRAUSS III BLANCO	u	\$ 67,35

CDGO.	DESCRIPCIÓN	U	VALOR
10,0929	LAVATORIO VESSEL VIVALDI BLANCO	u	\$65,99
10,093	LAVATORIO VESSEL VIVALDI BONE	u	\$72,58
10,0931	LAVATORIO VESSEL GOYA BLANCO	u	\$62,40
10,0932	LAVATORIO VESSEL AMADEUS III BLANCO	u	\$58,24
10,0933	LAVATORIO VESSEL VERDI BLANCO	u	\$53,47
10,0934	LAVATORIO VESSEL VERDI BONE	u	\$58,81
10,0935	LAVATORIO VESSEL BERLIOZ BLANCO	u	\$51,32
10,0936	LAVATORIO VESSEL BERLIOZ BONE	u	\$56,47
10,0937	LAVATORIO VESSEL SOLER BLANCO	u	\$49,50
10,0938	LAVATORIO VESSEL PERTI 1H BLANCO	u	\$46,60
10,10	LAVABOS BAJO MESÓN		
10,1001	LAVATORIO ALBA RECTANGULAR BAJO MESON BLANCO	u	\$58,10
10,1002	LAVATORIO MURIEL RECTANGULAR BAJO MESON BLANCO	u	\$61,59
10,1003	LAVATORIO MARA BLANCO	u	\$48,83
10,1004	LAVATORIO MARA BONE	u	\$53,73
10,1005	LAVATORIO MERCURY BLANCO	u	\$44,39
10,1006	LAVATORIO MERCURY BONE	u	\$48,83
10,11	LAVABOS DE EMPOTRAR		
10,1101	LAVATORIO RONDO BLANCO	u	\$49,13
10,1102	LAVATORIO RONDO BONE	u	\$54,06
10,1103	LAVATORIO DIANA BLANCO	u	\$44,12
10,1104	LAVATORIO DIANA BONE	u	\$48,53
10,1105	LAVATORIO ELEA OVAL PREMARCADO BLANCO	u	\$36,74
10,1106	LAVATORIO ELEA OVAL PREMARCADO BONE	u	\$40,41
10,1107	LAVATORIO ANGELINA PREMARCADO BLANCO	u	\$36,74
10,1108	LAVATORIO ANGELINA PREMARCADO BONE	u	\$40,41
10,1109	LAVATORIO AURORA PREMARCADO BLANCO	u	\$34,13
10,111	LAVATORIO AURORA PREMARCADO BONE	u	\$37,55
10,1111	LAVATORIO ELEA OVAL 43 CM. BLANCO	u	\$30,58
10,1112	LAVATORIO ELEA OVAL 43 CM. BONE	u	\$33,63
10,12	LAVABOS DE PEDESTAL		
10,1201	LAVATORIO MURANO BLANCO	u	\$66,43
10,1202	LAVATORIO VICTORIA 8" BLANCO C/PEDESTAL	u	\$76,44
10,1203	LAVATORIO VICTORIA 8" BONE C/PEDESTAL	u	\$84,08
10,1204	LAVATORIO VENEZIA PREMARCADO BLANCO C/PEDESTAL	u	\$51,50
10,1205	LAVATORIO VENEZIA PREMARCADO BONE C/PEDESTAL	u	\$56,66
10,1206	LAVATORIO SIENA PREMARCADO BLANCO C/1/2 PEDESTAL	u	\$49,45
10,1207	LAVATORIO SIENA PREMARCADO BONE C/1/2 PEDESTAL	u	\$54,40
10,1208	LAVATORIO BARI PREMARCADO BONE C/PEDESTAL	u	\$48,73
10,1209	LAVATORIO BARI PREMARCADO BONE C/PEDESTAL	u	\$53,77
10,121	LAVATORIO SIENA PREMARCADO BONE C/PEDESTAL	u	\$45,61
10,1211	LAVATORIO SIENA PREMARCADO BONE C/PEDESTAL	u	\$50,19
10,1212	LAVATORIO GALA PREMARCADO BLANCO C/PEDESTAL	u	\$34,88
10,1213	LAVATORIO GALA PREMARCADO BONE C/PEDESTAL	u	\$38,37
10,1214	LAVATORIO GALA PREMARCADO CELESTE C/PEDESTAL	u	\$38,37
10,1215	LAVATORIO GALA PREMARCADO C.SHELL C/PEDESTAL	u	\$38,37
10,1216	LAVATORIO GALA PREMARCADO GRIS C/PEDESTAL	u	\$38,37
10,1217	LAVATORIO GALA PREMARCADO V.PRIMAVERA C/PEDESTAL	u	\$38,37
10,1218	LAVATORIO GALA PREMARCADO A.MEDITERRANEO C/PEDESTAL	u	\$44,12
10,1219	LAVATORIO GALA PREMARCADO CIPRES C/PEDESTAL	u	\$44,12
10,122	LAVATORIO GALA PREMARCADO MERLOT C/PEDESTAL	u	\$44,12
10,1221	LAVATORIO GALA PREMARCADO NEGRO C/PEDESTAL	u	\$44,12
10,1222	LAVATORIO FERRARA PREMARCADO BLANCO C/PEDESTAL	u	\$31,55
10,1223	LAVATORIO FERRARA PREMARCADO BONE C/PEDESTAL	u	\$32,78
10,1224	LAVATORIO FERRARA PREM. CELESTE C/PEDESTAL	u	\$32,78
10,1225	LAVATORIO FERRARA PREMARCADO C.SHELL C/PEDESTAL	u	\$32,78
10,1226	LAVATORIO FERRARA PREMARCADO GRIS C/PEDESTAL	u	\$32,78
10,1227	LAVATORIO FERRARA PREM. VERDE PRIMAVERA C/PEDESTAL	u	\$32,78
10,1228	LAVATORIO FERRARA PREM. AZUL MEDITERRANEO C/PEDESTAL	u	\$ 35,51
10,1229	LAVATORIO FERRARA PREM. CIPRES C/PEDESTAL	u	\$ 35,51
10,123	LAVATORIO FERRARA PREM. MERLOT C/PEDESTAL	u	\$ 35,51
10,1231	LAVATORIO FERRARA PREM. NEGRO C/PEDESTAL	u	\$ 35,51
10,1232	LAVATORIO FERRARA PREMARCADO BLANCO/ROJO C/PEDESTAL	u	\$ 35,51
10,1233	LAVATORIO FERRARA PREMARCADO BLANCO/NARANJA C/PEDESTAL	u	\$ 35,51
10,1234	LAVATORIO FERRARA PREMARCADO BLANCO/VERDE C/PEDESTAL	u	\$ 35,51
10,1235	LAVATORIO FERRARA PREMARCADO BLANCO/NEGRO C/PEDESTAL	u	\$ 35,51
10,1236	LAVATORIO FERRARA PREM. ROJO C/PEDESTAL	u	\$ 35,51
10,1237	LAVATORIO FERRARA PREM. NARANJA C/PEDESTAL	u	\$ 35,51
10,1238	LAVATORIO FERRARA PREM. VERDE C/PEDESTAL	u	\$ 35,51
10,1239	LAVATORIO ROMA PREMARCADO BLANCO C/COLUMNNA	u	\$ 25,34
10,124	LAVATORIO ROMA PREMARCADO BONE C/COLUMNNA	u	\$ 27,89
10,1241	LAVATORIO ROMA PREMARCADO CELESTE C/COLUMNNA	u	\$ 27,89
10,1242	LAVATORIO ROMA PREMARCADO C.SHELL C/COLUMNNA	u	\$ 27,89
10,1243	LAVATORIO ROMA PREMARCADO GRIS C/COLUMNNA	u	\$ 27,89
10,1244	LAVATORIO ROMA PREMARCADO V.PRIMAVERA C/COLUMNNA	u	\$ 27,89
10,13	LAVABOS DE PARED		
10,1301	LAVATORIO SIENA PREMARCADO BLANCO	u	\$ 26,72
10,1302	LAVATORIO SIENA PREMARCADO BONE	u	\$ 29,39

CDGO.	DESCRIPCIÓN	U	VALOR
10,1303	LAVATORIO FERRARA PREMARCADO BLANCO	u	\$ 18,06
10,1304	LAVATORIO FERRARA PREMARCADO BONE	u	\$ 19,87
10,1305	LAVATORIO FERRARA PREMARCADO CELESTE	u	\$ 19,87
10,1306	LAVATORIO FERRARA PREMARCADO C.SHELL	u	\$ 19,87
10,1307	LAVATORIO FERRARA PREMARCADO GRIS	u	\$ 19,87
10,1308	LAVATORIO FERRARA PREM. VERDE PRIMAVERA	u	\$ 19,87
10,1309	LAVATORIO FERRARA PREM. AZUL MEDITERRANEO	u	\$ 21,86
10,131	LAVATORIO FERRARA PREM. CIPRES	u	\$ 21,86
10,1311	LAVATORIO FERRARA PREM. MERLOT	u	\$ 21,86
10,1312	LAVATORIO FERRARA PREM. NEGRO	u	\$ 21,86
10,1313	LAVATORIO FERRARA PREM. NARANJA	u	\$ 21,86
10,1314	LAVATORIO FERRARA PREM. ROJO	u	\$ 21,86
10,1315	LAVATORIO FERRARA PREM. VERDE	u	\$ 21,86
10,1316	LAVATORIO ROMA PREMARCADO BLANCO	u	\$ 12,13
10,1317	LAVATORIO ROMA PREMARCADO BONE	u	\$ 13,34
10,1318	LAVATORIO ROMA PREMARCADO CELESTE	u	\$ 13,34
10,1319	LAVATORIO ROMA PREMARCADO C.SHELL	u	\$ 13,34
10,132	LAVATORIO ROMA PREMARCADO GRIS	u	\$ 13,34
10,1321	LAVATORIO ROMA PREMARCADO V.PRIMAV	u	\$ 13,34
10,1322	LAVATORIO BRESCIA BLANCO	u	\$ 11,26
10,1323	LAVATORIO BRESCIA BONE	u	\$ 12,41
10,14	MONOCOMANDOS		
10,1401	JUEGO MEZCLADOR MONOCOMANDO PARA DUCHA Y TINA	u	\$261,90
10,1402	JUEGO MEZCLADOR MONOCOMANDO PARA DUCHA	u	\$171,19
10,1403	JUEGO MONOCOMANDO ALTO PARA LAVABO VESSEL	u	\$286,84
10,1404	JUEGO MONOCOMANDO PARA LAVABO	u	\$214,27
10,1405	JUEGO MEZCLADOR MONOCOMANDO PARA DUCHA Y TINA	u	\$193,93
10,1406	JUEGO MEZCLADOR MONOCOMANDO EXTERNO DE DUCHA	u	\$260,00
10,1407	JUEGO MEZCLADOR MONOCOMANDO PARA DUCHA	u	\$95,25
10,1408	JUEGO MONOCOMANDO ALTO PARA LAVABO VESSEL	u	\$263,10
10,1409	JUEGO MONOCOMANDO DE PARED PARA LAVABO	u	\$244,08
10,141	JUEGO MONOCOMANDO PARA LAVABO	u	\$199,23
10,1411	JUEGO MEZCLADOR MONOCOMANDO PARA DUCHA Y TINA	u	\$224,39
10,1412	JUEGO MONOCOMANDO PARA DUCHA	u	\$236,20
10,1413	JUEGO MONOCOMANDO ALTO PARA LAVABO VESSEL	u	\$264,07
10,1414	JUEGO MONOCOMANDO PARA LAVABO	u	\$184,20
10,1415	JUEGO MONOCOMANDO PARA LAVABO	u	\$158,34
10,1416	JUEGO MONOCOMANDO PARA HIDROMASAJE	u	\$281,20
10,1417	JUEGO MEZCLADOR MONOCOMANDO PARA DUCHA Y TINA	u	\$124,80
10,1418	JUEGO MEZCLADOR MONOCOMANDO PARA DUCHA	u	\$67,60
10,1419	JUEGO MONOCOMANDO ALTO PARA LAVABO VESSEL	u	\$208,00
10,142	JUEGO MONOCOMANDO PARA LAVABO	u	\$140,40
10,1421	JUEGO MONOCOMANDO PARA DUCHA Y PICO PARA TINA	u	\$248,87
10,1422	JUEGO MONOCOMANDO EXTERNO DE DUCHA	u	\$342,69
10,1423	JUEGO MEZCLADOR MONOCOMANDO EXTERNO DE DUCHA	u	\$240,24
10,1424	JUEGO MONOCOMANDO PARA DUCHA	u	\$118,64
10,1425	JUEGO MONOCOMANDO PARA DUCHA	u	\$86,32
10,1426	JUEGO MONOCOMANDO PARA LAVABO	u	\$165,06
10,1427	JUEGO MONOCOMANDO ALTO PARA LAVABO VESSEL	u	\$171,60
10,1428	JUEGO MONOCOMANDO ALTO PARA LAVABO VESSEL	u	\$163,80
10,1429	JUEGO MONOCOMANDO INTERMEDIO PARA LAVABO	u	\$149,60
10,143	JUEGO MONOCOMANDO ALTO PARA LAVABO VESSEL	u	\$141,96
10,1431	JUEGO MONOCOMANDO PARA LAVABO	u	\$120,12
10,1432	JUEGO MONOCOMANDO PARA LAVABO	u	\$111,28
10,1433	JUEGO MONOCOMANDO PARA LAVABO	u	\$98,28
10,1434	JUEGO MONOCOMANDO PARA DUCHA Y PICO PARA TINA	u	\$163,80
10,1435	JUEGO MONOCOMANDO PARA DUCHA	u	\$92,82
10,1436	JUEGO MONOCOMANDO ALTO PARA LAVABO VESSEL	u	\$140,87
10,1437	JUEGO MONOCOMANDO PARA LAVABO	u	\$103,74
10,1438	JUEGO MONOCOMANDO PARA DUCHA Y PICO PARA TINA	u	\$209,25
10,1439	JUEGO MONOCOMANDO PARA DUCHA	u	\$109,83
10,144	JUEGO MONOCOMANDO ALTO PARA LAVABO VESSEL	u	\$172,89
10,1441	JUEGO MONOCOMANDO PARA LAVABO	u	\$132,03
10,1442	JUEGO MONOCOMANDO PARA DUCHA Y PICO PARA TINA	u	\$209,35
10,1443	JUEGO MONOCOMANDO PARA DUCHA Y PICO PARA TINA	u	\$209,35
10,1444	JUEGO MONOCOMANDO PARA DUCHA	u	\$116,63
10,1445	JUEGO MONOCOMANDO PARA DUCHA	u	\$116,63
10,1446	JUEGO MONOCOMANDO ALTO PARA LAVABO VESSEL	u	\$173,04
10,1447	JUEGO MONOCOMANDO ALTO PARA LAVABO VESSEL	u	\$173,04
10,1448	JUEGO DE 8" PARA LAVABO CON PICO INDEPENDIENTE	u	\$151,84
10,1449	JUEGO MONOCOMANDO PARA LAVABO	u	\$132,85
10,145	JUEGO MONOCOMANDO PARA LAVABO	u	\$132,85
10,1451	JUEGO MONOCOMANDO PARA DUCHA Y PICO PARA TINA	u	\$180,75
10,1452	JUEGO MEZCLADOR MONOCOMANDO CON DUCHA MANUAL	u	\$135,81
10,1453	JUEGO MONOCOMANDO PARA DUCHA	u	\$106,85
10,1454	JUEGO MONOCOMANDO ALTO PARA LAVABO	u	\$155,22
10,1455	JUEGO MONOCOMANDO PARA LAVABO	u	\$141,72
10,1456	JUEGO MONOCOMANDO DE PARED PARA LAVABO	u	\$126,33
10,1457	JUEGO MONOCOMANDO PARA LAVABO	u	\$118,10

CDGO.	DESCRIPCIÓN	U	VALOR
10,1458	JUEGO MONOCOMANDO ALTO PARA LAVABO VESSEL	u	\$109,94
10,1459	JUEGO MONOCOMANDO PARA LAVABO	u	\$100,39
10,146	JUEGO MONOCOMANDO DE PIE PARA TINA	u	\$327,60
10,1461	JUEGO MONOCOMANDO PARA DUCHA Y PICO PARA TINA	u	\$143,43
10,1462	JUEGO MONOCOMANDO PARA DUCHA	u	\$78,62
10,1463	JUEGO MONOCOMANDO ALTO PARA LAVABO VESSEL	u	\$130,72
10,1464	JUEGO MONOCOMANDO PARA LAVABO	u	\$92,82
10,1465	JUEGO MONOCOMANDO PARA DUCHA Y PICO PARA TINA	u	\$130,38
10,1466	JUEGO MONOCOMANDO EXTERNO DE DUCHA Y TINA	u	\$92,18
10,1467	JUEGO MONOCOMANDO EXTERNO DE DUCHA	u	\$87,92
10,1468	JUEGO MONOCOMANDO PARA DUCHA	u	\$72,89
10,1469	JUEGO MONOCOMANDO PARA LAVABO	u	\$86,61
10,147	JUEGO MONOCOMANDO PARA LAVABO	u	\$78,74
10,1471	JUEGO MONOCOMANDO PARA BIDET	u	\$122,89
10,1472	JUEGO MONOCOMANDO PARA DUCHA Y PICO PARA TINA	u	\$124,25
10,1473	JUEGO MONOCOMANDO EXTERNO DE DUCHA Y TINA	u	\$84,98
10,1474	JUEGO MONOCOMANDO EXTERNO DE DUCHA	u	\$226,51
10,1475	JUEGO MEZCLADOR MONOCOMANDO EXTERNO DE DUCHA	u	\$207,48
10,1476	JUEGO MONOCOMANDO EXTERNO DE DUCHA	u	\$83,27
10,1477	JUEGO MONOCOMANDO PARA DUCHA	u	\$63,56
10,1478	JUEGO MONOCOMANDO PARA LAVABO	u	\$84,01
10,1479	JUEGO MONOCOMANDO PARA LAVABO	u	\$61,70
10,148	JUEGO MONOCOMANDO DE DUCHA	u	\$57,18
10,1481	JUEGO MONOCOMANDO PARA LAVABO	u	\$44,70
10,1482	JUEGO MONOCOMANDO DE DUCHA	u	\$54,45
10,1483	JUEGO MONOCOMANDO PARA LAVABO	u	\$42,57
10,1484	JUEGO MONOCOMANDO PARA LAVABO	u	\$37,49
10,1485	JUEGO MONOCOMANDO DE DUCHA	u	\$46,74
10,1486	JUEGO MONOCOMANDO PARA LAVABO	u	\$36,08
10,1487	JUEGO MONOCOMANDO PARA LAVABO	u	\$31,54
10,15	REJILLAS		
10,1501	REJILLA LINEAL PARA PISO - 60 cm - MODELO TRADICIONAL	u	\$73,01
10,1502	REJILLA LINEAL PARA PISO - 60 cm - MODELO TAPA COMPLETA	u	\$73,01
10,1503	REJILLA DE PISO CON TAPA REMOVIBLE Y SIFÓN	u	\$21,34
10,1504	REJILLA CUADRADA DE PISO - DISEÑO TRADICIONAL - CON SIFÓN	u	\$19,06
10,1505	REJILLA CUADRADA DE PISO - DISEÑO CIRCULAR - CON SIFÓN	u	\$11,98
10,1506	REJILLA CUADRADA DE PISO - DISEÑO CIRCULAR - CON SIFÓN	u	\$10,35
10,1507	REJILLA PARA TINA-DUCHA 1 1/2" CROMO	u	\$21,00
10,1508	REJILLA INOXIDABLE PARA DUCHA	u	\$8,10
10,1509	REJILLA DE PISO CON CUERPO DE BRONCE 44 MM.	u	\$5,65
10,151	REJILLA INOXIDABLE 2" PARA PISO - CUERPO LATÓN	u	\$5,65
10,1511	REJILLA REDONDA TRADICIONAL DE ACERO INOXIDABLE PARA PISO	u	\$2,87
10,1512	T-75 X 50 MM. ALUMINIO	u	\$3,36
10,1513	T-75 X 50 MM. BRONCE	u	\$26,14
10,1514	T-75 X 50 MM. COMBINADO	u	\$10,21
10,1515	T-80 X 80 X 50 MM. ALUMINIO	u	\$6,19
10,1516	T-80 X 80 X 50 MM. BRONCE	u	\$26,35
10,1517	T-80 X 80 X 50 MM. COMBINADO	u	\$15,03
10,1518	T-125 X 75 MM. ALUMINIO	u	\$10,81
10,1519	T-125 X 75 MM. BRONCE	u	\$48,61
10,152	T-125 X 125 X 75 MM. ALUMINIO	u	\$14,63
10,1521	T-150 X 110 MM. ALUMINIO	u	\$16,04
10,1522	T-150 X 110 MM. BRONCE	u	\$85,13
10,1523	T-150 X 150 X 110 MM. ALUMINIO	u	\$19,09
10,1524	TA-75 X 50 MM. ALUMINIO	u	\$4,63
10,1525	TA-75 X 50 MM. BRONCE	u	\$19,39
10,1526	TA-75 X 50 MM. COMBINADO	u	\$12,78
10,1527	TA-80 X 80 X 50 MM. ALUMINIO	u	\$6,64
10,1528	TA-90 X 50 MM. COMBINADO	u	\$5,34
10,1529	TA-150 X 110 MM. ALUMINIO	u	\$18,66
10,153	TC-75 X 50 MM. ALUMINIO	u	\$4,26
10,1531	TC-75 X 50 MM. BRONCE	u	\$42,72
10,1532	TC-75 X 50 MM. COMBINADO	u	\$11,56
10,1533	TC-80 X 80 X 50 MM. ALUMINIO	u	\$6,09
10,1534	TC-80 X 80 X 50 MM. BRONCE	u	\$32,62
10,1535	TC-150 X 110 MM. ALUMINIO	u	\$18,66
10,1536	TC-125 X 75 MM. ALUMINIO	u	\$13,26
10,1537	TC-90 X 50 MM. ALUMINIO	u	\$5,38
10,1538	H-100 X 75 MM. ALUMINIO	u	\$7,20
10,1539	HA-100 X 75 MM. ALUMINIO	u	\$7,64
10,154	HC-100 X 75 MM. ALUMINIO	u	\$8,13
10,1541	HC-100 X 75 MM. COMBINADO	u	\$17,79
10,1542	CC-125 X 75 MM. ALUMINIO	u	\$18,41
10,1543	CC-150 X 110 MM. ALUMINIO	u	\$21,92
10,1544	CC-100 X 50 MM. ALUMINIO	u	\$9,78
10,1545	L-65 X 40 MM. ALUMINIO	u	\$2,48
10,1546	LC-60 X 60 X 40 MM. COMBINADO	u	\$8,48

CDGO.	DESCRIPCIÓN	U	VALOR
10,1547	LC-50 X 70 X 40 MM. ALUMINIO	u	\$3,64
10,1548	LC-50 X 70 X 40 MM. COMBINADO	u	\$6,97
10,1549	S-75 X 50 MM. ALUMINIO	u	\$6,15
10,155	SA-75 X 50 MM. ALUMINIO	u	\$6,01
10,1551	SA-100 X 75 MM. ALUMINIO	u	\$10,28
10,1552	SC-75 X 50 MM. ALUMINIO	u	\$5,84
10,1553	SC-100 X 75 MM. ALUMINIO	u	\$10,67
10,1554	75 MM. ALUMINIO	u	\$2,19
10,1555	A-75 MM. ALUMINIO	u	\$2,06
10,1556	A-125 MM. ALUMINIO	u	\$6,08
10,1557	PC-75 MM. ALUMINIO	u	\$2,11
10,1558	PC-50 MM. ALUMINIO	u	\$0,98
10,1559	PC-200 X 200 MM. ALUMINIO	u	\$23,98
10,156	I-100 X 75 MM. ALUMINIO	u	\$6,13
10,1561	B-150 X 110 MM. ALUMINIO	u	\$9,94
10,1562	B-125 X 75 MM. ALUMINIO	u	\$8,13
10,1563	VP-50 MM. COBRE	u	\$24,52
10,1564	S-75 X 50 MM. PLASTICO	u	\$3,03
10,1565	SA-75 X 50 MM. PLASTICO	u	\$3,04
10,1566	SC-75 X 50 MM. PLASTICO	u	\$3,01
10,1567	V-200 X 200 MM. PLASTICO	u	\$7,34
10,1568	V-150 X 150 MM. PLASTICO	u	\$5,31
10,1569	RN-200 X 200 MM. PLASTICO	u	\$10,73
10,157	RN-150 X 150 MM. PLASTICO	u	\$8,62
10,16	REPUESTOS GRIFERÍA / SANITARIOS		
10,1601	Aireador basculante para grifería	u	\$3,82
10,1602	AIREADOR CON ARANDELA PARA PICOS	u	\$2,50
10,1603	Aireador para Juegos y Llaves de Cocina NIVEL DE AHORRO >= 30%	u	\$3,90
10,1604	Aireador para Juegos y Llaves de Cocina NIVEL DE AHORRO >= 50%	u	\$3,90
10,1605	Aireador para Juegos y Llaves de Lavabo y Cocina NIVEL DE AHORRO >= 30%	u	\$2,60
10,1606	Aireador para Juegos y Llaves de Lavabo y Cocina NIVEL DE AHORRO >= 30%	u	\$3,90
10,1607	Aireador para Juegos y Llaves de Lavabo y Cocina NIVEL DE AHORRO >= 50%	u	\$2,60
10,1608	Aireador para Juegos y Llaves de Lavabo y Cocina NIVEL DE AHORRO >= 50%	u	\$3,90
10,1609	Aireador para productos de cocina	u	\$2,63
10,161	AIREADOR UNIVERSAL	u	\$2,69
10,1611	CABEZA ALTA 15 LATERAL ARMADA	u	\$10,75
10,1612	CABEZA ALTA ESTÁNDAR COMPLETA	u	\$8,51
10,1613	CABEZA CERÁMICA ALTA TIPO E. ROTACIÓN DERECHA	u	\$6,38
10,1614	CABEZA CERÁMICA ALTA TIPO E. ROTACIÓN IZQUIERDA	u	\$6,38
10,1615	CABEZA CERÁMICA BAJA TIPO E. ROTACIÓN DERECHA	u	\$6,38
10,1616	CABEZA CERÁMICA BAJA TIPO E. ROTACIÓN IZQUIERDA	u	\$6,38
10,1617	CABEZA CERÁMICA PARA CENTERSET	u	\$8,02
10,1618	CABEZA EURO STYLE	u	\$1,29
10,1619	CABEZA EURO STYLE BAJA	u	\$1,29
10,162	CABEZA EXTRA-CORTA ESTÁNDAR	u	\$6,16
10,1621	CARTUCHO CERÁMICO - LÍNEA TRIVISO (Y5)	u	\$3,74
10,1622	CARTUCHO CERÁMICO PARA MONOCOMANDOS	u	\$3,33
10,1623	CARTUCHO CERÁMICO PARA MONOCOMANDOS	u	\$4,68
10,1624	CARTUCHO CERÁMICO PARA MONOCOMANDOS	u	\$3,54
10,1625	CARTUCHO CERÁMICO PARA MONOCOMANDOS	u	\$7,59
10,1626	CARTUCHO CERÁMICO PARA MONOCOMANDOS	u	\$4,99
10,1627	CODO PARA DUCHA MANUAL	u	\$10,59
10,1628	CONTRATUERCA DE 1/2" DE ABS PARA JUEGOS DE LAVABO Y COCINA	u	\$0,93
10,1629	DUCHA MANUAL COMPLETA	u	\$17,27
10,163	EMPAQUE / VALVULITA PARA BRONCERÍA (Nuevo modelo)	u	\$2,08
10,1631	EMPAQUE CÓNICO PARA TORNILLO. PARA BRONCERÍA	u	\$1,07
10,1632	EMPAQUE DE RESINA ACETAL PARA MEZCLADORES DE DUCHA TINA	u	\$0,70
10,1633	EMPAQUE PARA LLAVE ANGULAR	u	\$1,27
10,1634	EMPAQUE PARA VÁLVULA LIVIANA PARA CABEZAS DE CIERRE	u	\$0,81
10,1635	EMPAQUE PARA VÁLVULA PARA MEZCLADORAS DE DUCHA	u	\$1,10
10,1636	INSERTO DE RESINA ACETAL PARA MANIJAS	u	\$1,08
10,1637	Letra para líneas B2 - 16 - 16L	u	\$0,98
10,1638	MANGUERA FLEXIBLE MECÁNICA	u	\$8,85
10,1639	MANGUERA FLEXIBLE PARA JUEGO DE COCINA	u	\$4,22
10,164	MANGUERA FLEXIBLE PARA JUEGO DE COCINA 1/2"	u	\$7,81
10,1641	Manguera flexible para kits de ducha (1,80 mts)	u	\$10,02
10,1642	Manguera flexible para monocomandos	u	\$4,34
10,1643	MANGUERA PARA DUCHA MANUAL	u	\$29,43
10,1644	MANIJA ALLEGRO ARMADA	u	\$14,73
10,1645	MANIJA BAJA FIORI LEVER CROMO	u	\$3,82
10,1646	MANIJA CAPRI DE TRANSFERENCIA ARMADA	u	\$4,54
10,1647	MANIJA CRUZ PLÁSTICA PARA LLAVES ANGULARES	u	\$3,55
10,1648	MANIJA EURO STYLE	u	\$3,85
10,1649	MANIJA FIORI ARMADA	u	\$4,18
10,165	MANIJA LÚMINA ARMADA	u	\$4,18
10,1651	NEPLO DE 1/2" PARA LLAVE ANGULAR	u	\$4,46
10,1652	O-RING PARA TORNILLO. PARA LLAVES ANGULARES	u	\$0,81

CDGO.	DESCRIPCIÓN	U	VALOR
10,1653	O-RING W=2,62 - D.I. = 10,77	u	\$0,75
10,1654	O-RING W=2,62 - D.I. = 12,37	u	\$0,75
10,1655	PICO DE COCINA UNIVERSAL PARA JUEGOS Y LLAVES	u	\$14,47
10,1656	PORTA ROSETA / CABEZA	u	\$2,23
10,1657	PROLONGACIÓN PARA DESAGÜE	u	\$0,89
10,1658	ROSETA CROMADA PARA MANIJAS	u	\$2,33
10,1659	ROSETA LÚMINA	u	\$3,73
10,166	ROSETA PARA BRAZO DE DUCHA	u	\$1,52
10,1661	TAPÓN PARA DESAGÜE DE PISTÓN AUTOMÁTICO	u	\$1,45
10,1662	TORNILLOS 5/32" PARA USO EN MANIJAS	u	\$1,15
10,1663	TUERCA DE 1 1/2" PLÁSTICA PARA SIFONES 1 1/2"	u	\$3,37
10,1664	UÑETAS PARA LAVABOS	u	\$2,68
10,1665	VALVULITA DE 1/2" - PARA BRONCERÍA	u	\$3,57
10,1666	VARILLA GLÓBULO	u	\$1,14
10,1667	VOLANTE PLÁSTICO ESTRIADO	u	\$1,86
10,17 URINARIOS			
10,1701	URINARIO ASTRUM BLANCO	u	\$ 178,41
10,1702	URINARIO QUANTUM PLUS HEU BLANCO	u	\$ 67,71
10,1703	URINARIO LIBER DE ALIMENTACIÓN POSTERIOR BLANCO	u	\$ 67,71
10,1704	URINARIO QUANTUM HEU BLANCO	u	\$ 51,39
10,1705	URINARIO QUANTUM HEU BONE	u	\$ 56,51
10,1706	URINARIO QUANTUM HEU BLANCO C/SIFÓN CERÁMICO	u	\$ 51,39
10,18 LAVAROPAS			
10,1801	LAVARROPA ECO 46X51 CM ARENA NATURAL	u	\$ 58,08
10,1802	LAVARROPA ECO 46X51 CM ARENA NATURAL	u	\$ 48,68
10,19 MUEBLES PARA BAÑO			
10,1901	MUEBLE SUSPENDIDO CURVED 75 CM GRIS MATE DUNA	u	\$ 202,73
10,1902	MUEBLE SUSPENDIDO CURVED 75 CM BLANCO MATE DUNA	u	\$ 202,73
10,1903	MUEBLE AL PISO HELENA 100 CM ROVERE PLOMO	u	\$ 182,45
10,1904	MUEBLE SUSPENDIDO HELENA 75 CM NIEBLA MANZANO	u	\$ 178,00
10,1905	MUEBLE SUSPENDIDO HELENA 60 CM LUMEX BLANCO DUNA	u	\$ 153,14
10,1906	MUEBLE SUSPENDIDO HELENA 60 CM DUNA NEGRO	u	\$ 162,33
10,1907	ESPEJO BASE 75X75 CM ROVERE	u	\$ 96,62
10,1908	ESPEJO HELENA 80X53 CM MANZANO	u	\$ 84,65
10,1909	ESPEJO BASE 60X60 CM DUNA	u	\$ 76,84
10,191	MESON PARA MUEBLE HELENA 100 CM PLOMO	u	\$ 51,98
10,1911	MESON PARA MUEBLE HELENA 75 CM NIEBLA	u	\$ 36,65
10,1912	MESON PARA MUEBLE HELENA 60 CM DUNA	u	\$ 34,67
10,1913	MUEBLE SUSPENDIDO TAPPARELLE 75 CM CARBÓN	u	\$ 133,98
10,1914	MUEBLE SUSPENDIDO PARSEIN 75 CM TRUFA ALASKA	u	\$ 126,41
10,1915	MUEBLE SUSPENDIDO DUNE 55 CM DUNA	u	\$ 115,28
10,1916	MUEBLE SUSPENDIDO ELBA II OLIVO Y WENGUE	u	\$ 114,17
10,1917	MUEBLE SUSPENDIDO TREVI 55 CM CARBÓN ALASKA	u	\$ 110,10
10,1918	ESPEJO COLINA 75 CM.	u	\$ 97,56
10,1919	ESPEJO 63X75 CM NIEBLA CARBÓN	u	\$ 78,46
10,192	ESPEJO ANGELINA BLANCO TEXTIL	u	\$ 69,50
10,1921	ESPEJO 60X75 CARBÓN	u	\$ 60,59
10,20 MUEBLES DE LAVANDERÍA			
10,2001	MUEBLE PARA LAVARROPA AQUA 60X60 BLANCO	u	\$ 137,06
10,2002	MUEBLE PARA LAVARROPA AQUA 48X60 BLANCO	u	\$ 124,37
10,2003	MUEBLE PARA LAVARROPA ECO BLANCO	u	\$ 117,94
10,21 MUEBLES SLOW MOTION			
10,2101	ASIENTO INTELIGENTE BLANCO	u	\$ 1.123,72
10,2102	TAPA DE ASIENTO INODORO INTELIGENTE	u	\$ 32,42
10,2103	ASIENTO SALERMO BLANCO	u	\$ 43,76
10,2104	ASIENTO OSLO BLANCO	u	\$ 41,58
10,2105	ASIENTO PALERMO BLANCO DONSAN	u	\$ 41,58
10,2106	ASIENTO TRANI BLANCO	u	\$ 39,50
10,2107	ASIENTO CANNES BLANCO	u	\$ 37,52
10,2108	ASIENTO APOLO BLANCO	u	\$ 36,17
10,2109	ASIENTO APOLO BONE	u	\$ 39,79
10,211	ASIENTO TRENTO BLANCO	u	\$ 31,82
10,2111	ASIENTO TRENTO BONE	u	\$ 35,02
10,2112	ASIENTO CATANIA BLANCO	u	\$ 30,24
10,2113	ASIENTO ROUND BLANCO	u	\$ 28,95
10,2114	ASIENTO ROUND BONE	u	\$ 28,95
10,2115	ASIENTO BABY BLANCO	u	\$ 14,41
10,22 ASIENTOS CONVENCIONALES			
10,2201	ASIENTO UNIVERSAL NÁPOLI BLANCO	u	\$ 22,93
10,2202	ASIENTO UNIVERSAL NÁPOLI BONE	u	\$ 22,93
10,2203	ASIENTO UNIVERSAL NÁPOLI AZUL MEDITERRÁNEO	u	\$ 22,93
10,2204	ASIENTO UNIVERSAL ESTANDAR BLANCO	u	\$ 9,03
10,2205	ASIENTO UNIVERSAL ESTANDAR BONE	u	\$ 9,03
10,2206	ASIENTO UNIVERSAL ESTANDAR CELESTE	u	\$ 9,03
10,2207	ASIENTO UNIVERSAL MILÁN CELESTE	u	\$ 5,30
10,2208	ASIENTO UNIVERSAL MILÁN CARIBBEAN SHELL	u	\$ 5,30
10,2209	ASIENTO UNIVERSAL MILÁN GRIS	u	\$ 5,30

CDGO.	DESCRIPCIÓN	U	VALOR
10,221	ASIENTO UNIVERSAL MILÁN VERDE PRIMAVERA	u	\$ 5,30
10,23 ASIENTOS INSTITUCIONALES			
10,2301	ASIENTO LUXE BLANCO	u	\$ 29,98
10,2302	ASIENTO QUANTUM BLANCO	u	\$ 24,99
10,2303	ASIENTO AQUA BLANCO	u	\$ 12,97
10,24 HERRAJES			
10,2401	HERRAJE 4.8 L. C/BOTON SUPERIOR SIMPLE DESCARGA P/ GRECO	u	\$ 20,26
10,2402	HERRAJE UNIVERSAL MILLENNIUM	u	\$ 8,96
10,2403	HERRAJE ANTISIFON ESTANDAR C/MANIJA BLANCO	u	\$ 8,36
10,2404	HERRAJE ANTISIFON ESTANDAR C/MANIJA CROMADA	u	\$ 8,78
10,2405	HERRAJE ANTISIFON S/MANGUERA DE RELLENO BLANCO	u	\$ 7,83
10,2406	HERRAJE ANTISIFON S/MANGUERA DE RELLENO CROMADO	u	\$ 7,90
10,2407	VALVULA DE INGRESO REGULABLE	u	\$ 7,77
10,2408	VALVULA DE INGRESO ANTISIFON	u	\$ 5,27
10,2409	VÁLVULA DE SALIDA DOBLE DESCARGA DE 3"	u	\$ 18,94
10,241	VÁLVULA DE SALIDA DOBLE DESCARGA PARA ONE PIECE	u	\$ 18,03
10,2411	VÁLVULA DE SALIDA DOBLE DESCARGAR PARA TWO PIECE	u	\$ 10,77
10,2412	VALVULA DE DESCARGA HERRAJE ISCHIA	u	\$ 4,18
10,2413	VALVULA DE SALIDA COMPLETA	u	\$ 3,15
10,2414	VALVULA DE DESCARGA CORTA	u	\$ 3,15
10,2415	BOTON DE ACCIONAMIENTO SALERNO	u	\$ 9,08
10,2416	BOTON DE ACCIONAMIENTO GENOVA-MESTRE-CATANIA	u	\$ 9,08
10,2417	BOTON DE ACCIONAMIENTO REDONDO DOBLE DESCARGA P/ MONACO	u	\$ 8,46
10,2418	BOTON DE ACCIONAMIENTO OVALADO DOBLE DESCARGA P/ APOLO	u	\$ 8,46
10,2419	BOTON DE ACCIONAMIENTO CR. DOBLE DESCARGA R&T	u	\$ 8,46
10,242	BOTON ULTRA SUAVE GRECO CROMO	u	\$ 5,08
10,2421	BOTON DE ACCIONAMIENTO CR. SIMPLE DESCARGA R&T	u	\$ 4,56
10,2422	PALANCA DE ACCIONAMIENTO BLANCO	u	\$ 1,49
10,2423	PALANCA DE ACCIONAMIENTO CROMADO	u	\$ 2,01
10,2424	EMPAQUE ESPUMOSO Y PERNOS ANCLAJE LARGOS	u	\$ 1,92
10,2425	FLAPPER ESTANDAR	u	\$ 1,23
10,2426	FLOTADOR CON VARILLA	u	\$ 1,42
10,2427	FLOTADOR	u	\$ 1,26
10,25 COMPLEMENTOS INSTALACIÓN			
10,2501	SISTEMA DE SOPORTE METALICO PARA INODORO/BIDET	u	\$ 107,21
10,2502	CONECTOR RÍGIDO PARA INODORO P-TRAP	u	\$ 12,00
10,2503	SPUD 1 1/2" P/INODORO QUANTUM (IEPESA)	u	\$ 3,10
10,2504	EMPAQUE PARA INODORO LIBER	u	\$ 3,12
10,2505	ANILLO DE CERA	u	\$ 2,32
10,2506	SET DE PERNOS PARA INSTALACION	u	\$ 1,26
10,2507	SET DE PERNOS PARA INSTALACION LAVATORIOS	u	\$ 1,07
10,2508	CAPUCHONES BLANCOS	u	\$ 0,67
10,2509	CAPUCHONES BONE	u	\$ 0,73
10,251	SOPORTE METÁLICO PARA LAVATORIO MONET	u	\$ 110,24
10,2511	SOPORTES METÁLICOS P/LAVARROPAS ECO O AQUA	u	\$ 58,58
10,2512	SOPORTE METALICO P/LAVATORIO AQUA	u	\$ 55,28
10,2513	KIT INSTALACION URINARIO ASTRUM	u	\$ 10,91
10,2514	SPUD 3/4" P/URINARIO QUANTUM (IEPESA)	u	\$ 3,10
10,2515	TUBO CAMPANA PVC 50X95MM URINARIO QUANTUM E399	u	\$ 4,61
10,2516	EMPAQUE P/TUBO CAMPANA URINARIO QUANTUM E399	u	\$ 4,53
10,2517	EMPAQUE URINARIO QUANTUM	u	\$ 2,51
10,2518	EMPAQUE PARA SPUD 3/4	u	\$ 0,74
10,2519	JUEGO CAPUCHON URINARIOS BLANCO	u	\$ 0,71
10,26 INODOROS INSTITUCIONALES			
10,2601	INODORO QUANTUM LUXE HET BLANCO	u	\$ 129,23
10,2602	INODORO LIBER DE ALIMENTACIÓN POSTERIOR BLANCO	u	\$ 90,63
10,2603	INODORO QUANTUM HET BLANCO	u	\$ 95,40
10,2604	INODORO QUANTUM HET BLANCO CON ASIENTO AQUA	u	\$ 82,86
10,2605	INODORO AGER HET BLANCO	u	\$ 57,62
10,27 LAVABOS INSTITUCIONALES			
10,2701	LAVATORIO AQUA PREMARCADO BLANCO	u	\$ 54,50
10,28 COMPLEMENTOS INSTALACIÓN			
10,2801	SOPORTE METALICO P/LAVATORIO AQUA	u	\$ 55,28
10,29 ANTIVANDÁLICOS			
10,2901	INODORO MISURA ANTIVANDÁLICO ACERO INOXIDABLE	u	\$ 1.680,80
10,2902	INODORO DIEZ ANTIVANDÁLICO ACERO INOXIDABLE	u	\$ 940,31
10,2903	LAVATORIO SIDER ANTIVANDÁLICO ACERO INOXIDABLE	u	\$ 465,44
10,2904	URINARIO IMBER II ANTIVANDÁLICO ACERO INOXIDABLE	u	\$ 551,58
10,2905	ONE PIECE ISCHIA ESTANDAR BLANCO ANTIVANDÁLICO	u	\$ 134,02
10,2906	INODORO MILAN HET CON SISTEMA ANTIVANDÁLICO	u	\$ 85,61
10,30 FREGADEROS DE COCINA			
10,3001	FREGADERO DE COCINA DE VIDRIO 1 PZOZO, 1ESCURRIDOR NEGRO, REVERIBILE	u	\$ 600,60
10,3002	FREGADERO DE COCINA DE VIDRIO 2 PZOZOS, 1ESCURRIDOR 0,8 MM	u	\$ 572,00
10,3003	FREGADERO DE COCINA DE VIDRIO 1+1/2 PZOZO, 1000*500MM, 0,8MM	u	\$ 540,80
10,3004	FREGADERO DE COCINA 2 PZOZOS 1ESCURRIDOR 180X90MM, 0,8MM	u	\$ 300,30
10,3005	FREGADERO DE COCINA DE VIDRIO 1 POZO, 1ESCURRIDOR 0,8MM	u	\$ 446,06
10,3006	FREGADERO DE COCINA ACERO 1 PZOZO 440X440MM, 1,2 MM	u	\$ 248,49
10,3007	FREGADERO DE COCINA ACERO 2 PZOZOS SIN ESCURRIDOR 700X440mm, 0,8MM	u	\$ 238,32

CDGO.	DESCRIPCIÓN	U	VALOR
10,3008	FREGADERO DE COCINA ACERO 1 POZO 440X540MM,0.8MM	u	\$ 123,19
10,3009	FREGADERO DE COCINA ACERO 2 POZOS REDONDOS 840X440MM, 0.6MM	u	\$ 106,79
10,301	FREGADERO DE COCINA ACERO 1 POZO 1 ESCURRIDOR 940X90MM,0.6	u	\$ 94,27
10,3011	FREGADERO DE COCINA ACERO 1 POZO 380X380X160MM,0.6	u	\$ 51,45
10,3012	TABLA PARA PICAR DE MADERA	u	\$ 32,09
10,3013	REJILLA PARA FREGADERO ACERO 406X320 MM	u	\$ 23,74
10,3014	CINTA SELLADORA PARA FREGADEROS FV	u	\$ 0,53
10,3015	CLIP PARA FREGADEROS FV	u	\$ 0,42
10,31	ACCESORIOS DE PORCELANA		
10,3101	JUEGO ACCESORIOS ROUND BLANCO	u	\$ 17,19
10,3102	JUEGO ACCESORIOS ROUND BONE	u	\$ 18,93
10,3103	JUEGO ACCESORIOS ROUND AZUL MEDITERRÁNEO	u	\$ 20,82
10,3104	MEDIO JUEGO ACCESORIOS ROUND BLANCO	u	\$ 9,90
10,3105	MEDIO JUEGO ACCESORIOS ROUND BONE	u	\$ 10,90
10,3106	MEDIO JUEGO ACCESORIOS ROUND AZUL MED.	u	\$ 11,99
10,3107	TOALLERO DE ARCO INTERMEDIA BLANCO	u	\$ 5,60
10,3108	TOALLERO DE ARCO INTERMEDIA BONE	u	\$ 6,16
10,3109	TOALLERO DE BARRA 60 CM.INTAZUL MEDITERRANEO	u	\$ 5,32
10,311	GANCHO DE ROPA BLANCO INTERMEDIA	u	\$ 1,10
10,3111	GANCHO DE ROPA BONE INTERMEDIA	u	\$ 1,23
10,3112	GANCHO DE ROPA INTER A. MEDITERRANEO	u	\$ 1,34
10,3113	PORTAROLLO INTERMEDIA BLANCO	u	\$ 4,00
10,3114	PORTAROLLO INTERMEDIA BONE	u	\$ 4,39
10,3115	PORTAROLLO INTERMEDIA AZUL MEDITERRANEO	u	\$ 4,84
10,3116	JABONERA PEQUEÑA INTERMEDIA BLANCA	u	\$ 2,33
10,3117	JABONERA PEQUEÑA INTERMEDIA BONE	u	\$ 2,57
10,3118	JABONERA PEQUEÑA INTERMEDIA A.MEDITERRANEO	u	\$ 2,81
10,3119	PORTACEPILLOS INTERMEDIA BLANCO	u	\$ 2,33
10,312	PORTACEPILLOS INTERMEDIA BONE	u	\$ 2,57
10,3121	PORTACEPILLOS INTERMEDIA A.MEDITERRANEO	u	\$ 2,81
10,3122	JABONERA MEDIANA INTERMEDIA BLANCA	u	\$ 4,15
10,3123	JABONERA MEDIANA INTERMEDIA BONE	u	\$ 4,58
10,3124	JABONERA MEDIANA INTERMEDIA A.MEDITERRANEO	u	\$ 5,03
10,3125	JUEGO ACCESORIOS PORCELANA NARANJA	u	\$ 17,69
10,3126	JUEGO ACCESORIOS PORCELANA VERDE	u	\$ 17,69
10,3127	JUEGO ACCESORIOS PORCELANA ROJO	u	\$ 17,69
10,3128	JUEGO ACCESORIOS PORCELANA NEGRO	u	\$ 17,69
10,3129	JUEGO ACCESORIOS DURFIX NARANJA	u	\$ 10,44
10,313	JUEGO ACCESORIOS DURFIX VERDE	u	\$ 10,44
10,3131	JUEGO ACCESORIOS DURFIX ROJO	u	\$ 10,44
10,3132	JUEGO ACCESORIOS DURFIX NEGRO	u	\$ 10,44
10,3133	JUEGO ACCESORIOS PORCELANA BLANCO	u	\$ 14,62
10,3134	JUEGO ACCESORIOS PORCELANA BONE	u	\$ 16,08
10,3135	1/2 JUEGO ACCESORIOS PORCELANA BLANCO	u	\$ 8,63
10,3136	1/2 JUEGO ACCESORIOS PORCELANA BONE	u	\$ 9,50
10,3137	TOALLERO DE BARRA 30 CM. BLANCO	u	\$ 2,33
10,3138	TOALLERO DE BARRA 30 CM. BONE	u	\$ 2,57
10,3139	TOALLERO DE BARRA 60 CM. BLANCO	u	\$ 3,67
10,314	TOALLERO DE BARRA 60 CM. BONE	u	\$ 4,04
10,3141	GANCHO DE ROPA BLANCO	u	\$ 0,94
10,3142	GANCHO DE ROPA BONE	u	\$ 1,02
10,3143	PORTAROLLO BLANCO	u	\$ 3,33
10,3144	PORTAROLLO BONE	u	\$ 3,67
10,3145	JABONERA PEQUEÑA BLANCA	u	\$ 1,96
10,3146	JABONERA PEQUEÑA BONE	u	\$ 2,13
10,3147	PORTACEPILLOS BLANCO	u	\$ 1,96
10,3148	PORTACEPILLOS BONE	u	\$ 2,13
10,3149	JABONERA MEDIANA BLANCA	u	\$ 3,44
10,315	JABONERA MEDIANA BONE	u	\$ 3,80
11	HORMIGÓN PREMEZCLADO		
11,01	RESISTENCIA-ESTRUCTURAL f'c=140 Kg./cm2-19mm-15cm-28d		
11,0101	HORMIGÓN PREMEZCLADO f'c=140 Kg./cm2(hormigón, transporte, bomba)	m3	105,82
11,02	RESISTENCIA-ESTRUCTURAL f'c=180 Kg./cm2-19mm-15cm-28d		
11,0201	HORMIGÓN PREMEZCLADO f'c=180 Kg./cm2(hormigón, transporte, bomba)	m3	108,86
11,03	RESISTENCIA-ESTRUCTURAL f'c=210 Kg./cm2-19mm-15cm-28d		
11,0301	HORMIGÓN PREMEZCLADO f'c=210 Kg./cm2(hormigón, transporte, bomba)	m3	111,89
11,04	RESISTENCIA-ESTRUCTURAL f'c=240 Kg./cm2-19mm-15cm-28d		
11,0401	HORMIGÓN PREMEZCLADO f'c=240 Kg./cm2(hormigón, transporte, bomba)	m3	118,09
11,05	RESISTENCIA-ESTRUCTURAL f'c=280 Kg./cm2-19mm-15cm-28d		
11,0501	HORMIGÓN PREMEZCLADO f'c=280 Kg./cm2(hormigón, transporte, bomba)	m3	125,16
11,06	RESISTENCIA-ESTRUCTURAL f'c=300 Kg./cm2-15cm-28d		
11,0601	HORMIGÓN PREMEZCLADO f'c=300 Kg./cm2(hormigón, transporte, bomba)	m3	132,08
11,0602	RESISTENCIA-ESTRUCTURAL f'c=240 Kg./cm2-19mm-15cm-28d		
11,0603	HORMIGÓN CON FIBRA +TUF STRAND SF -	m3	151,31

CDGO.	DESCRIPCIÓN	U	VALOR
12	MADERA DE ASERRADERO		
12,01	TABLAS PARA ENCOFRADO		
12,0101	CAÑA GUADUA 9MTS	u	7,50
12,0202	CAÑA GUADUA 6MTS	u	6,82
12,0303	CAÑA GUADUA 10 MT	u	7,28
12,0404	PINGO 7 M.	u	7,00
12,0505	PINGO 8MT PELADO	u	12,47
12,0606	PINGO 8 M	u	5,70
12,0707	PINGO 5 M.	u	4,50
12,0808	PINGO 4 M.	u	3,60
12,0909	PINGO 3 M.	u	1,15
12,101	PINGO 2.50 M.	u	1,00
12,1111	PINGO 6 M.	u	6,00
12,1212	TABLON DE DONCELL 2.40	u	7,07
12,1313	TABLA/DISEÑO EXHIBIDOR STANL	u	0,61
12,1414	TABLA MONTE MOTOSIERRA 2.40	u	2,44
12,1515	TABLA EUCALIPTO SEGUNDA 13X2.45	u	2,78
12,1616	TABLA EUCALIPTO PRIMERA 15CMX2.45	u	3,87
12,1717	TABLA EUCALIPTO 3MT PRIMERA	u	2,63
12,1818	TABLA DE EUCALIPTO 3MT SECA PREPARADA	u	4,74
12,02	VIGAS DE MADERA		
12,0201	Viga de chanul de 1 a 6 m	m	12,00
12,0202	Viga de chanul de 7 m	m	12,00
12,0203	CHANUL 20X60 (14P-1.68M2) TREB.	UNIDAD	8,99
13	MADERA TRATADA Y TABLEROS		
13,01	TABLEROS PACOPLAC Y ALISTONADOS		
13,0101	Tablero Alistonado corriente 1.22x2.44x18B	u	42,45
13,0102	Tablero Alistonado corriente 1.22x2.44x18C	u	40,52
13,0103	Tablero Alistonado corriente 1.22x2.44x37B	u	93,52
13,0104	Tablero Alistonado corriente 1.22x2.44x37C	u	91,28
13,02	TABLEROS DECORATIVOS		
13,0201	Tabl. decora 1 cara 4x8x13 B (Laurel, Seike, eucalipto, mascarey)	u	48,16
13,0202	Tabl. pacoplac15mm.Blanco(D/D)(2.15x2.44 m)	u	46,98
13,0203	Tablero PACOPLAC BLANCO D/- 2.15x2.44x15	u	40,17
13,0204	Tablero PACOPLAC BLANCO D/- 2.15x2.44x6	u	32,02
13,0205	Tablero PACOPLAC BLANCO D/D 2.15x2.44x6	u	39,23
13,03	TABLEROS CONTRACHAPADOS PARA ENCOFRADO		
13,0301	DURATRIPLEX 1.22x2.44x15	u	51,93
13,0302	DURATRIPLEX 1.22x2.44x18	u	59,22
13,0303	Tablero TRIPLEX CORRIENTE 1.22X2.44X12B	u	29,29
13,0304	Tablero TRIPLEX CORRIENTE 1.22X2.44X12C	u	26,90
13,0305	Tablero TRIPLEX CORRIENTE 1.22X2.44X15B	u	37,18
13,0306	Tablero TRIPLEX CORRIENTE 1.22X2.44X15C	u	33,57
13,0307	Tablero TRIPLEX CORRIENTE 1.22X2.44X18C	u	37,93
13,0308	Tablero TRIPLEX CORRIENTE 1.22X2.44X3.6B	u	10,74
13,0309	Tablero TRIPLEX CORRIENTE 1.22X2.44X3.6C	u	9,56
13,0310	LISTONCILLO DE 7*5 EUCALIPTO DE 3 METROS.	u	3,36
13,0311	LISTONCILLO DE MONTE 5*4.5 APROX. 2.40M	u	1,68
13,0312	LISTONCILLO EUCALIPTO 3M 5 X 5 APROX.	u	2,32
13,0313	Tablero TRIPLEX CORRIENTE 1.22X2.44X9C	u	21,46
14	MAMPOSTERÍA, BLOQUES, LADRILLOS, PREFABRICADOS DE HORMIGÓN		
14,01	BLOQUES		
14,0101	BLOQUE 10 CARAMELO	u	0,35
14,0102	BLOQUE 10 MACIZO	u	0,32
14,0103	BLOQUE 10 MAMPOSTERIA ARENA	u	0,41
14,0104	BLOQUE 10 MAMPOSTERIA PERFORADO	u	0,29
14,0105	BLOQUE 12 CARAMELO	u	0,37
14,0106	BLOQUE 12 MACIZO	u	0,36
14,0107	BLOQUE 12 MAMPOSTERIA ARENA	u	0,60
14,0108	BLOQUE 12 MAMPOSTERIA PERFORADO	u	0,30
14,0109	BLOQUE 15 CARAMELO	u	0,38
14,0110	BLOQUE 15 MACIZO	u	0,42
14,0111	BLOQUE 15 MAMPOSTERIA PERFORADO	u	0,36
14,0112	BLOQUE DE VIDRIO 19X19X8CM MOSAICO CLARO	u	2,36
14,0113	BLOQUE DE VIDRIO 20 X 20 CM CLOUDY BLUE	u	4,53
14,0114	BLOQUE DE VIDRIO 80075TN BURBUJAS	u	3,51
14,0115	BLOQUE DE VIDRIO CANDY 190*190*80MM	u	2,76
14,0116	BLOQUE DE VIDRIO CLEAR DZ15	u	2,63
14,0117	BLOQUE DE VIDRIO DIGONA TRANSP.BOHEMIA	u	3,02
14,0118	BLOQUE DE VIDRIO DOUBLE STAR 19X19X8	u	3,23
14,0119	BLOQUE DE VIDRIO NUBE CLOUD 19X19X8CM	u	3,49
14,0120	BLOQUE DE VIDRIO OCEAN 19198CM	u	2,63
14,0121	BLOQUE DE VIDRIO ROMBO GRANDE 80077TN	u	3,49
14,0122	BLOQUE DE VIDRIO ROMBOS CLEAR 19X19X8	u	3,23
14,0123	BLOQUE DE VIDRIO SPONGE TRANSP/BOHEMIA	u	3,02

CDGO.	DESCRIPCIÓN	U	VALOR
14,0124	BLOQUE VIDRIO MIDRAC TRANSPARENTE	u	2,90
14,0125	BLOQUE VIDRIO 20 X 20 CM AGUA WATER BUBBLE	u	2,45
14,0126	BLOQUE VIDRIO CICLO D/ROMBO CYCLE RHOMBUS	u	2,41
14,0127	BLOQUE VIDRIO CUADROS	u	3,62
14,0128	BLOQUE VIDRIO DIAMANTE (DIAMOND)	u	2,63
14,0129	BLOQUE VIDRIO ICE FLOWER 19X19X8CM	u	3,06
14,013	BLOQUE VIDRIO NAUTILES	u	3,54
14,0131	BLOQUE VIDRIO SEA WAVE 01 19X19X8CM 05	u	3,54
14,0132	BLOQUE VIDRIO TANGERINE SKIN 19X19X8CM	u	2,81
14,02	LADRILLOS VISTOS		
14,0201	FACHALETA TIERRA 35X50 (1.58M/CJA 9PZ) PRIMERA	u	9,05
14,0202	FACHALETA ROMANCE GRIS 27X45 (1.70M2/14PLC)	u	8,73
14,0203	FACHALETA ROMANCE BEIGE 27X45 (1.70M2/14PLC)	u	8,73
14,0204	FACHALETA DE 30.5X9 S/BRILLO	u	0,32
14,0205	LADRILLO VISTO RANURADO 9X29X14	u	0,49
14,0206	LADRILLO VISTO LISO 9X29X14	u	0,65
14,0207	LADRILLO	u	0,14
14,03	PREFABRICADOS DE HORMIGÓN		
14,0302	BORDILLO LIVIANO 100*8*25 RECTO	u	7,92
14,0303	Bordillo cuneta 50 c/u	u	7,50
14,0304	Morisco grande	u	3,80
14,0305	Morisco pequeño	u	3,50
14,0306	topes de parqueadero	u	5,00
14,04	ADOQUINES		
14,0401	ADOQUIN EXAGONAL VIA 20 U MT2 350 KG./CM2. ROJO	u	14,40
14,0402	ADOQUIN EXAGONAL VIA 20 U MT2 350 KG./CM2.	u	0,43
14,0403	ADOQUIN CUADRADO 20X20X8.5 ROJO	u	14,46
14,0404	ADOQ.HORMIAZUAY TRADICIONAL NATURAL	u	0,23
14,0405	ADOQ. HOLANDES DE 6CM ROJO UNIDAD	u	0,31
14,0406	ADOQ. HOLANDES DE 6CM NEGRO UNIDAD	u	0,30
14,0407	ADOQ. HOLANDES DE 6CM NARANJA UNIDAD	u	0,31
14,0408	ADOQ. HOLANDES DE 6CM AMARILLO UNIDAD	u	0,32
14,0409	ADOQ. HOLANDES 6CM NATURAL UNIDAD	u	0,29
14,041	ADOQ. HOLANDES 6CM NATURAL MT2 (50UNIDADES)	u	0,23
14,0411	ADOQ. HOLANDES 6CM COLOR MT2 (50 UNIDADES)	u	11,44
15	MATERIAL ELÉCTRICO Y ELECTRÓNICO		
15,01	BREAKERS		
15,0101	BREAKER 20 AMPERIOS X 220	u	14,07
15,0102	BREAKER P/DUCHA VETO 40 AMPER	u	10,95
15,0103	BREAKER TRIFASICO 20 AMPERIOS QQ 320	u	34,75
15,0104	BREAKER 3P 16	u	35,98
15,02	CABLES ELÉCTRICOS Y TELEFÓNICOS		
15,0201	AWG 14 (solido)	u	427,00
15,0202	AWG 12 (solido)	u	644,00
15,0203	AWG 10 (solido)	u	1023,00
15,0204	THHN AWG. 10 (solido)	u	1066,00
15,0205	TFN. Unilay. AWG 16	u	457,00
15,0206	THHN AWG. 4 (7 hilos)	u	4845,00
15,0211	WSG AWG 2/0 (flex. mult.)	u	19029,00
15,0212	SPEAKER WIRE SPT AWG 2 x 20	u	376,00
15,0213	SPEAKER WIRE SPT AWG 2 x 12	u	1761,00
15,0214	XT AWG. 2 x 24	u	322,00
15,0215	SPT AWG 2 X 12	u	1761,00
15,0216	ULTRAFLEX AWG 1/0 (flex. mult.)	u	12609,00
15,0217	ULTRAFLEX. AWG. 2/0 (flex. mult.)	u	15510,00
15,0218	ULTRAFLEX MCM. 500 (flex. mult.)	u	58282,00
15,0219	UF - THHN AWG 2 x 14 (solido)	u	1074,00
15,0220	UF - THHN AWG 2 x 12 (solido)	u	1774,00
15,0221	SJT AWG. 3 x 16 (Flexible)	u	1670,00
15,0222	SJT AWG. 4 x 20 (Flexible)	u	1522,00
15,0223	ST-THHN AWG 2 x 10 (19 hilos)	u	3023,00
15,0224	AWG 2 (19 hilos)	u	12741,00
15,0225	AWG 1/0 (19 hilos)	u	17870,00
15,0226	AWG 2/0 (19 hilos)	u	21758,00
15,0227	MCM 266,8 (19 hilos). DAISY	u	2924,00
15,0228	MCM 300,0 (19 hilos). PEONY	u	3408,00
15,0229	MCM 336,4 (19 hilos). TULIP	u	3829,00
15,0230	AWG. 6 (7 hilos)	u	384,00
15,0231	AWG. 4 (7 hilos)AAAC (6201 T-81)	u	546,00
15,0232	AWG. 2 (7 hilos)	u	777,00
15,0233	MCM 30,58 (7 hilos). AKRON	u	441,00
15,0234	MCM 48,68 (7 hilos). ALTON	u	635,00
15,0235	MCM 77,47 (7 hilos). AMES	u	909,00
15,0236	AWG. 4 (4/3)	u	522,00
15,0237	MCM. 1200 (30/7)	u	13835,00
15,03	ACCESORIOS ELÉCTRICOS PARA SISTEMAS DE CANALIZACIÓN		
15,0301	Caja rectangular de PVC profunda	1 doc.	0,82

CDGO.	DESCRIPCIÓN	U	VALOR
15,0302	Caja octogonal de PVC grande	1 doc.	0,82
15,0303	Tapa para caja octogonal de PVC grande	2 doc.	0,51
15,0304	Caja cuadrada de PVC de 4" x 4".	1 doc.	1,36
15,0305	Tapa para caja cuadrada de PVC de 4" x 4".	2 doc.	0,55
15,0306	Caja cuadrada de PVC de 5" x 5".	1/2 doc.	2,56
15,0307	Tapa para caja cuadrada de PVC de 5" x 5".	2 doc.	1,17
15,0308	Conector para tubería conduit de 1/2 ".	25 unid.	0,34
15,0309	Conector para tubería conduit de 3/4 ".	25 unid.	0,40
15,0310	Abrazadera para tubería conduit de 1/2 ".	10 unid.	0,15
15,0311	Abrazadera para tubería conduit de 3/4 ".	10 unid.	0,20
15,0312	THHN. 14 (SOL) BLANCO 5M	u	3,58
15,0313	THHN. 14 (SOL) BLANCO 10M	u	5,99
15,0314	THHN. 14 (SOL) BLANCO 25M	u	13,63
15,0315	THHN. 14 (SOL) NEGRO 5M	u	3,58
15,0316	THHN. 10 (SOL) NEGRO 10M	u	13,37
15,0317	THHN. 10 (SOL) NEGRO 25M	u	32,46
15,0318	THHN. 10 (SOL) ROJO 5M	u	7,33
15,0319	THHN. 10 (SOL) ROJO 10M	u	13,37
15,0320	THHN. 10 (SOL) ROJO 25M	u	32,46
15,04	ROLLOS DE PERCHA (BLISTERS) TFF		
15,0401	TFF 16 (FLEX) BLANCO 10M	u	5,95
15,0402	TFF 16 (FLEX) BLANCO 25M	u	13,54
15,0403	TFF 16 (FLEX) NEGRO 10M	u	5,95
15,0404	TFF 16 (FLEX) AZUL 25M	u	13,54
15,05	ROLLOS DE PERCHA (BLISTERS) SPT		
15,0501	SPT-1 2X18 BLANCO 5M	u	4,13
15,0502	SPT-1 2X18 BLANCO 10M	u	6,97
15,0503	SPT-2 2X16 BLANCO 5M	u	6,25
15,0504	SPT-2 2X16 BLANCO 10M	u	10,57
15,06	COAXIALES. COAXIALES. 75 OHMS (CATV)		
15,0601	C. COAXIAL RG 6/U C/TERM. 2M NE	10 unid.	4,05
15,0602	C. COAXIAL RG 6/U C/TERM. 2M BL	10 unid.	4,05
15,0603	C. COAXIAL RG 6/U C/TERM. 8M NE	10 unid.	8,25
15,0604	C. COAXIAL RG 6/U C/TERM. 8M BL	10 unid.	8,25
15,0605	C. COAXIAL RG 6/U C/TERM. 15M NE	1/2 doc.	12,61
15,0606	C. COAXIAL RG 6/U C/TERM. 15M BL	1/2 doc.	12,61
15,07	ACCESORIOS CANALETA		
15,0701	Caja para Toma Blanca DXN5009S 45mm	u	2,52
15,0702	ANGULO INTERNO 20 x 12 BLANCO DXN11042 20x12	u	0,58
15,0703	UNION 13 x 7 MARFIL DXN11136 13x7	u	0,52
15,0704	TAPA FINAL 13 x 7 MARFIL DXN11125 13x7	u	0,48
15,0705	ANGULO INTERNO 100 x 45 MARFIL DXN11112 100x45	u	8,29
15,0706	DERIVACION EN T 100 x 45 MARFIL DXN11124 100x45	u	12,05
15,0707	UNION 100 x 45 MARFIL DXN11126 100x45	u	1,55
15,0708	TAPA FINAL 100 x 45 MARFIL DXN11115 100x45	u	2,02
15,08	AMARRAS		
15,0801	AMARRAS 10CM T4 BLANCA DXN3004B	u	1,17
15,0802	AMARRAS 35CM T14 HD NEGRA DX3014N	u	7,67
15,0803	AMARRAS 30CM T12HD NEGRA DXN3012N	u	7,10
15,0804	AMARRAS 55CM T21 HD NEGRA DXN3021N	u	38,51
15,0805	AMARRAS 116CM T45 HD NEGRA DXN3045N	u	140,42
15,09	BASES ADHESIVAS		
15,0901	PLAQUETAS ADHESIVAS (precio unitario) DXN3200B	u	19,63
15,0902	GANCHO PARA ORGANIZAR CABLE DXN40010	u	1,00
15,10	CAJA LISA SOBREPUESTA		
15,1001	CANALETA LISA 20x12 DXN10041 BLANCA (240 mm2)	u	2,46
15,1002	CANALETA LISA 32x12 DXN10101 BLANCA (384 mm2)	u	4,08
15,1010.	ANCLAJE ATG 17 3ATGBL17	u	0,27
15,11	CAJAS PLÁSTICAS DE PASO		
15,1101	CAJA DE PASO DXN500DG IP55 100 X 100 X 55 mm	u	7,19
15,1102	CAJA DE PASO DXN501DG IP55 180 X 140 X 80 mm	u	15,75
15,1103	CAJA DE PASO DXN502DG IP55 220 X 170 X 90 mm	u	21,61
15,1104	CAJA DE PASO DXN503DG IP55 220 X 170 X 140 mm	u	29,46
15,12	CAJAS SOBREPUESTAS		
15,1201	Caja para Toma o Interruptor Blanca DXN5013S 32mm	u	1,94
15,1202	Caja para Toma o Interruptor Blanca DXN5011S 40mm	u	2,30
15,1203	Caja para Toma o Interruptor Blanca DXN5002S 55mm	u	3,75
15,1204	Caja para toma o interruptor NOVA DXN5006S para canale	u	4,44
15,1205	Caja sencilla blanca DXN5004S para montaje sobre canal	u	2,70
15,1206	Caja para Toma o Interruptor Marfil DXN5012S 40mm	u	2,31
15,1207	Caja para Toma o Interruptor Marfil DXN5003S 55mm	u	3,29
15,1208	Caja doble para Toma o Interruptor Marfil DXN5001D para	u	9,28
15,1209	Caja para Toma o Interruptor Marfil DXN5014S 32mm	u	1,94
15,13	CANALETA SENCILLA Y LISA		
15,1301	CAJA SENCILLA 100X45 MARFIL	u	2,70
15,1302	CANALETA LISA 20x12 DXN10271 MARFIL (240 mm2)	u	2,46
15,1303	CANALETA LISA 32x12 DXN10301 MARFIL (384 mm2)	u	3,84
15,1304	CANALETA LISA 20x12 CA DXN10281 MARFIL C/A (240 mm2)	u	3,35

CDGO.	DESCRIPCIÓN	U	VALOR
15,14	CANALETA RANURADA		
15,1401	CANALETAS DXN10042 25 x 40 COLOR GRIS (1000 mm2)	u	7,32
15,1402	CANALETAS DXN10032 25 x 25 COLOR GRIS (625 mm2)	u	5,94
15,1403	CANALETAS DXN10092 60 x 60 COLOR GRIS (3600 mm2)	u	12,16
15,1404	ANGULO PLANO DXN11113 60x13	u	2,02
15,1405	DERIVACION EN T DXN11114 60x13	u	4,78
15,1406	UNION DXN11116 60x13	u	1,12
15,16	CANALETA Y ACCESORIOS PARA TUBERÍA DE GAS		
15,1601	CANALETA BLANCA DE 25 X 25 DXN10014	u	3,23
15,1602	CANALETA DE 40 x 40	u	4,66
15,1603	ESPIRAL 12mm (1/2") BLANCO DXN3403B	u	7,73
15,1604	ESPIRAL 9mm (3/8") NEGRO DXN3402N	u	4,90
15,1605	ESPIRAL 15mm (5/8") NEGRO DXN3404N (Pqtx10mts)	u	9,36
15,1606	FACE PLATE BLANCO DXN5102B (compatible con PANDUIT)	u	2,06
15,1607	FACE PLATE MARFIL DXN5102M (compatible con PANDUIT)	u	1,79
15,1608	FACE PLATE BLANCO DXN5101B (compatible con LEVITON)	u	0,53
15,18	LIBRE MARCADOR		
15,1801	LIBRETIN MARCADOR 3LIA09 450 marcadores de numeros del 0 - 9 (90 no1 -75 no2 -60 no3 -45 no4 -30 no5 -30 no6 -30 no7 -25 no8 -20 no9 -45 no0.)	u	18,01
15,1802	LIBRETIN MARCADOR L1 - L2 - L3	u	16,69
15,19	MARCADOR PARA CABLE AR1		
15,1901	MARCADORES AR1 NUMERO 0 DXN21R10	u	2,20
15,20	PRENSA ESTOPA		
15,2001	PG 9 para cable de 4mm a 8mm DXN35010 5/16"	u	0,77
15,2002	PG 21 para cable de 13mm a 18mm DXN35060 3/4"	u	0,94
15,2003	PG 29 para cable de 18mm a 25mm DXN35070 1 1/8"	u	1,37
15,21	CABLES ELÉCTRICOS Y TELEFÓNICOS		
15,2101	DESN AWG 12 (solido)	m	0,37
15,2102	DESN AWG 10 (solido)	m	0,59
15,2103	DESN AWG 8 (solido)	m	0,97
15,2104	DESN AWG 8 (7 hilos)	m	1,10
15,2105	DESN AWG 6 (7 hilos)	m	1,72
15,2106	TW AWG 14 (solido)	m	0,26
15,2107	TW AWG 12 (solido)	m	0,39
15,2108	TW AWG 10 (solido)	m	0,62
15,2109	TW AWG 8 (solido)	m	1,02
15,2110	TW MCM 250 (37 hilos)	m	16,41
15,2111	TW MCM 300 (37 hilos)	m	19,61
15,2112	TW MCM 350 (37 hilos)	m	22,81
15,2113	TTU AWG 8 (7 hilos)	m	1,30
15,2114	TTU AWG 6 (7 hilos)	m	1,92
15,2115	TTU AWG 4 (7 hilos)	m	2,67
15,2116	TTU AWG 2 (19 hilos)	m	4,16
15,2117	TTU AWG 1/0 (19 hilos)	m	7,00
15,2118	TTU AWG 2/0 (19 hilos)	m	8,75
15,2119	TELEF AWG 2X23 PARALELO	m	0,13
15,2120	TELEF AWG 2X22 PARALELO	m	0,15
15,2121	TELEF AWG 2X23 ENTORCHADO	m	0,14
15,2122	TELEF AWG 2X17 ENTORCHADO	m	0,37
15,2123	TELEF AWG 2X20 ACOMETIDA	m	0,23
15,2124	Cable negro coaxial	m	0,38
15,2125	Cable multipar 3 pares cat 3	m	0,38
15,2126	Cable multipar 6 pares cat 3	m	0,67
15,2127	Cable multipar 2 pares cat 3	m	0,31
15,2128	Acometida armario de medidores	u	10,56
15,2129	Acometida de cable desnudo 2 AWG	ml	1,60
15,2130	Cooperweld malla a tierra punto de suelda	u	67,50
15,22	CABLEADO ESTRUCTURADO		
15,2201	IOT residential district access control syste	u	1626,00
15,2202	Wireless Emergency Alarm	u	60,00
15,2203	Wireless Gateway	u	336,00
15,2204	Wireless IOT Smart Home Camera	u	300,00
15,2205	Wireless IR Transmitter	u	90,00
15,2206	Wireless Parking Sensor	u	240,00
15,2207	Wireless PIR MotioDetector	u	94,00
15,2208	Wireless Repeater	u	90,00
15,2209	Wireless Smart Lock	u	282,00
15,2210	Wireless Touch Dimmer Switch Series (2 way)	u	130,00
15,2211	Wireless Touch Dimmer Switch Series (2 ways)	u	144,00
15,2212	Wireless Wall Switch	u	110,00
15,23	LUMINARIA		
15,2301	Acometida de TV cable de 2"	ml	1,35
15,2302	Acometida de TV cable de 3"	ml	1,80
15,2303	Acometida de TV cable de 4"	ml	2,25
15,2304	Acometida telefonica de 2"	ml	1,80
15,2305	Acometida telefonica de 4"	ml	2,25
15,2306	Lámpara 4x32 sin acrílico	u	67,85

CDGO.	DESCRIPCIÓN	U	VALOR
15,2307	Lámpara 2x32 sin acrílico	u	35,57
15,2308	Ojo de buey	u	7,11
15,2309	Dicróico 75w	u	2,75
15,2310	Lámpara emergencia 2 focos 5.4W	u	19,64
15,2311	Aplicación baños	u	10,96
15,2312	Aplicación de exteriores	u	11,09
15,2313	Colocación de canaleta horizontal	ml	3,08
15,2314	Colocación de canaleta vertical	ml	3,08
15,2315	Colocación de escalerilla horizontal	ml	3,08
15,2316	Colocación de escalerilla vertical	ml	3,08
15,2317	Foco estándar blanco 9,5w	u	12,76
15,2318	Luminaria blanco 18w	u	44,88
15,2319	Luminaria blanco 18w cuadrada	u	59,84
15,2320	Luminaria blanco 3w	u	22,00
15,2321	Luminaria blanco 3w cuadrada	u	23,32
15,2322	ODB Led flat redondo 2w 4000 K 20-240V 750 LM Italight	u	20,19
15,2323	ODB Led flat redondo 2w 6000 K 20-240V 750 LM Italight	u	20,19
15,2324	ODB Led flat redondo 8w 4000 K 20-240V 2000 LM Italight	u	31,61
15,2325	ODB Led flat redondo 8w 6000 K 20-240V 2000 LM Italight	u	31,61
15,2326	ODB Led flat redondo 6w 4000 K 95-240V 390 LM Italight	u	910,36
15,2327	ODB Led flat redondo dirigible 5w 3000 K 95-240V 390 LM Italight	u	13,81
15,24	INTERRUPTORES		
15,2401	Interruptor doble	u	5,24
15,2402	Interruptor simple	u	2,03
15,2403	Interruptor simple incluz	u	1,83
15,2404	Placa interruptor	u	0,35
15,25	TOMACORRIENTES		
15,2501	Tomacorriente trifásico para empotrar, 20A, 125/250V	u	4,20
15,2502	TOMA /POLARIZADO DE CAUCHO 2PTS	u	1,46
15,2503	TOMA 20AMP. 220V. PARA COCINA INDUSTRIAL	u	3,90
15,2504	TOMA 50AMP. 220V. PARA COCINA INDUSTRIAL	u	3,65
15,2505	TOMA AEREO 3PAT.	u	0,71
15,2506	TOMA BLINDADO AEREO POLAR T/COOPER AMARILLO	u	0,57
15,2507	TOMA COAXIAL SIMPLE BLANCO	u	2,20
15,2508	TOMA COAXIAL SIMPLE MARFIL VETO	u	2,08
15,2509	TOMA COAXIAL SIMPLE VETO BLANCO	u	2,12
15,2510	TOMA LEG, EMPOTRABLE 3P +T 32 460 V	u	17,23
15,2511	TOMA P / TV BEIGE ECOLED	u	0,95
15,2512	TOMA P/ TV BLANCO ECOLED	u	0,62
15,2513	TOMA P/GALLINA 50A-125/250V JEM	u	2,53
15,2514	TOMA P/GALLINA EMPOT. 50A/125/250V EAGLE	u	3,95
15,2515	TOMA PATA GALLINA EMPOT.50A ROCKWELL	u	3,53
15,2516	TOMA PATA GALLINA EMPOT. 20A ROCKWELL+ PLACA	u	2,09
15,2517	TOMA POLARIZADO + INTERR EMPOTR P1234	u	0,77
15,2518	TOMA POLARIZADO + TV BEIGE MA77	u	0,95
15,2519	TOMA PRE 16641 P/GALLINA 20AP	u	4,10
15,2520	TOMA SATELITAL COAXIAL VS-SL NEGRO	u	1,25
15,2521	TOMA SIMPLE+USB DOBLE VOLT-GAUSS P/CAJETIN	u	7,02
15,2522	TOMA SIMPLE+USB DOBLE VOLT- TESLA P/CAJETIN	u	6,98
15,2523	TOMA SOBREPUESTO DOBLE POL 15A. 125V	u	2,62
15,2524	TOMA TELEF. NICA + TV MA-78 BLANCO/WHITE 4M97415	u	0,61
15,2525	TOMA TELEF. NICA M-17 BLANCO WHITE	u	0,61
15,2526	TOMA TELEF+COAXIAL VETO BLANCO	u	2,78
15,2527	TOMA TELEFONO+ COAXIAL VETO MARFIL	u	2,73
15,2528	TOMA TELFENO+ COAXIAL TV CABLE BLANCO	u	2,94
15,2529	TOMA VETO JACK DATOS SIMPLE BLANCO PLA35383	u	6,22
15,2530	TOMA+INTERR. DOBLE CONM. VOLT- TESLA P/CAJETIN	u	2,87
15,2531	TOMA+INTERR. DOBLE VOLT- TESLA P/CAJETIN	u	2,60
15,2532	TOMA+INTERR. SIMPLE VOLT- TESLA P/CAJETIN	u	2,09
15,2533	TOMACORRIENTE + USB DOBLE BLANCO ECOLED	u	4,90
15,2534	TOMACORRIENTE + USB GRIS EVLITE	u	7,35
15,2535	TOMACORRIENTE 15 A 125V GRIS EVLITE	u	1,85
15,2536	Placa para toma trifásica	u	0,35
15,2537	Toma polarizado	u	5,97
15,2538	Tomacorriente doble	u	2,00
15,26	TOMAS TELEFONICAS Y TV		
15,2601	Toma cable tv	u	3,54
15,27	MANGUERAS NEGRAS		
15,2701	Manguera negra 1 1/2"	m	1,80
15,2702	Manguera negra 3/4"	m	0,45
15,2703	MANGUERA TIGREFLEX 20MM X 50M ROLLO	u	28,37
15,2704	MANGUERA TIGREFLEX 16MM X 50M ROLLO	u	18,01
15,2705	MANGUERA TIGREFLEX 25MM X 50M ROLLO	u	34,41
15,2706	MANGUERA TIGREFLEX 32MM X 25M ROLLO	u	27,51
15,2707	UNION P/MANGUERA TIGREFLEX 16MM	u	0,23
15,2708	UNION P/MANGUERA TIGREFLEX 20MM	u	0,23
15,2709	UNION P/MANGUERA TIGREFLEX 25MM	u	0,23

CDGO.	DESCRIPCIÓN	U	VALOR
15,2710	UNION P/MANGUERA TIGREFLEX 32MM	u	0,23
15,28	TABLEROS ELECTRICOS		
15,2801	TABLERO BIFASICO 2P S	u	21,67
15,2802	TABLERO BIFASICO 4 F	u	33,12
15,2803	TABLERO BIFASICO 6F	u	40,48
15,2804	TABLERO TRIFASICO 3P	u	43,30
15,2805	TABLERO TRIFASICO 8P	u	64,14
15,2806	TABLERO TRIFASICO 12P	u	110,69
15,2807	TABLERO TRIFASICO 20P	u	157,96
15,2808	Tablero de breakers 30 puntos	u	42,24
15,2809	Tablero de breakers 8 puntos	u	8,58
15,29	PUNTOS ILUMINACION, TOMACORRIENTE, TV, SENSOR, SONIDO		
15,2901	Toma mixta	u	8,98
15,2902	Punto de antena de TV	u	15,00
15,2903	Punto de aviso de salida	u	11,25
15,2904	Punto de caja de paso	u	7,29
15,2905	Punto de caja de paso	u	6,75
15,2906	Punto de cocina electrica 220v	u	19,80
15,2907	Punto de cocina electrica 220v	u	20,00
15,2908	Punto de ducha electrica	u	19,80
15,2909	Punto de ducha electrica	u	15,00
15,2910	Punto de extractor de baños	u	10,56
15,2911	Punto de extractor de baños	u	9,00
15,2912	Punto de extractor de cocina	u	9,75
15,2913	Punto de iluminación	u	11,22
15,2914	Punto de TV cable	u	9,75
15,2915	Toma mixta	u	11,88
15,2916	Punto de bajo	u	10,56
15,30	TUBERÍA Y ACCESORIOS PARA INSTALACIONES ELÉCTRICAS		
15,3001	TUBO EMT Ø 1 " 3m, galvanizado	u	6,87
15,3002	TUBO EMT Ø 1 1/2 " 3m, galvanizado	u	11,89
15,3003	TUBO EMT Ø 1 1/4 " 3m, galvanizado	u	10,25
15,3004	TUBO EMT Ø 1/2 " 3m, galvanizado	u	3,01
15,3005	TUBO EMT Ø 2 " 3m, galvanizado	u	15,75
15,3006	TUBO EMT Ø 2 1/2 " 3m, galvanizado	u	32,89
15,3007	TUBO EMT Ø 3 " 3m, galvanizado	u	27,85
15,3008	TUBO EMT Ø 3/4 " 3m, galvanizado	u	4,99
15,3009	TUBO EMT Ø 4 " 3m, galvanizado	u	43,62
15,3010	TUBO IMC Ø 1 " 3m, galvanizado, con rosca y unión	u	13,44
15,3011	TUBO IMC Ø 1 1/2 " 3m, galvanizado, con rosca y unión	u	21,59
15,3012	TUBO IMC Ø 1 1/4 " 3m, galvanizado, con rosca y unión	u	17,73
15,3013	TUBO IMC Ø 1/2 " 3m, galvanizado, con rosca y unión	u	6,87
15,3014	TUBO RIGIDO Ø 1 1/2 " 3m, galvanizado, con rosca y unión	u	29,93
15,3015	TUBO RIGIDO Ø 2 " 3m, galvanizado, con rosca y unión	u	43,31
15,3016	TUBO RIGIDO Ø 3 " 3m, galvanizado, con rosca y unión	u	88,31
15,3017	TUBO RIGIDO Ø 4 " 3m, galvanizado, con rosca y unión	u	125,45
15,3018	Tubo conduit liviano 1/2"	3m	0,75
15,3019	UNION EMT 1 1/2	u	1,94
15,3020	UNION EMT 2	u	2,54
15,3021	UNION EMT 2 1/2	u	3,84
15,3022	CONECTOR EMT 1/2	u	0,34
15,3023	CONECTOR EMT 3/4	u	0,47
15,3024	CAJETIN 4 X 4	u	0,78
15,3025	CAJETIN P/CANALETA 110 X 56 X 36,5MM	u	0,60
15,3026	TAPA 1 INTERRUPTOR P/CAJETIN	u	0,24
15,3027	TAPA 2 INTERRUPTOR JUNTOS P/CAJETIN	u	0,27
15,3028	TAPA 2 INTERRUPTOR SEPARADOS P/CAJETIN	u	0,28
15,3029	TAPA 3 INTERRUPTOR SEPARADOS P/CAJETIN	u	0,31
15,3030	TAPA CIEGA P/CAJETIN	u	0,26
15,3031	TAPA TOMACORRIENTE P/CAJETIN	u	0,28
15,3032	CAJA RECTANGULAR pvc inyectado	u	0,71
15,3033	CAJA OCTOGONAL pvc inyectado	u	0,71
15,3034	CAJA CUADRADA 4x4" pvc inyectado	u	1,22
15,3035	CAJA CUADRADA 5x5" pvc inyectado	u	2,06
15,3036	CONECTOR P/CONDUIT C/ TUERCA 1/2" pvc inyectado	u	0,34
15,3037	CONECTOR P/CONDUIT C/ TUERCA 3/4" pvc inyectado	u	0,43
15,3038	CONECTOR P/CONDUIT C/ TUERCA 1" pvc inyectado	u	0,63
15,3039	TAPA PERFORADA P/CAJA OCTOGONAL pvc inyectado	u	0,39
15,3040	TAPA CIEGA P/CAJA OCTOGONAL pvc inyectado	u	0,39
15,3041	TAPA PERFORADA P/CAJA CUADRADA 5X5" pvc inyectado	u	0,92
15,3042	TAPA CIEGA P/CAJA CUADRADA 5X5" pvc inyectado	u	0,92
15,3043	TAPA CIEGA P/CAJA CUADRADA 4X4" pvc inyectado	u	0,44
15,3044	TAPA PERFORADA PARA CAJA CUADRADA 4x4 pvc inyectado	u	0,44
15,31	VOZ Y DATOS		
15,3101	1 Brazo Hidráulico	u	61,60
15,3102	1 Cable Patch Core	u	5,28
15,3103	1 Cerradura	u	104,43

CDGO.	DESCRIPCIÓN	U	VALOR
15,3104	1 Fuente de voltaje	u	17,60
15,3105	1 Lector	u	61,60
15,3106	1 Paquete de Software de Control de Acceso	u	52,80
15,3107	1 Placa Electrónica de Control	u	142,56
15,3108	1 Placa Electrónica de Control	u	142,56
15,3109	1 Placa Electrónica de Control	u	142,56
15,3110	1 Puerta Modalidad entrada Lector - salida Lector	u	550,95
15,3111	1 Puerta Modalidad entrada Lector - salida Lector + Conexión en Red + Base de Datos	u	688,93
15,3112	1 Puerta Modalidad entrada Lector - salida Pulsador	u	479,99
15,3113	1 Puerta Modalidad entrada Lector - salida Pulsador + Brazo Hidráulico + Conexión en Red	u	588,40
15,3114	1 Puerta Modalidad entrada Lector - salida Pulsador + Brazo Hidráulico + Conexión en Red + Base de Datos	u	686,96
15,3115	2 Lector	u	123,20
15,3116	ADAPTADOR PARA DIADEMA A CONECTOR 2,5MM	u	18,33
15,3117	amarracable 300 mmX4.5 mm blanco	funda	2,53
15,3118	amarracable 300 mmX4.5 mm negro	funda	2,40
15,3119	Anunciador remoto, LCD de 4*20 controles e indicadores comunes para advertir el estado del sistema	u	361,37
15,3120	Base estandar 6"	u	7,29
15,3121	Cable eléctrico	m	0,44
15,3122	CAJA SOBREPUESTA RECTANGULAR 6CM	u	1,49
15,3123	Detector de humo de haz de rayo 50mts	u	916,58
15,3124	Detector de humo fotoelectric analogo inteligente	u	56,43
15,3125	Detector de humo haz de rayo 100mts	u	1083,26
15,3126	Detector termico de temperatura fija 57.22°C analogo inteligente	u	52,23
15,3127	DIADEMA TELEFONICA 610 MONAURAL QD5	u	34,48
15,3128	Estacion manual de alarma, accion simple, 1 estado	u	73,18
15,3129	FACEPLATE 1 PUERTO BLANCO	u	2,05
15,3130	FACEPLATE 2 PUERTOS BLANCO	u	2,05
15,3131	FO DISTRIBUCION 6H MM 50/125 OM3	u	5,06
15,3132	FO DUCTO ARMADA 6H MM 50/125 OM3	u	5,73
15,3133	Fuente de poder Booster 6.5A	u	452,35
15,3134	GANCHO "J" de 2"	u	3,10
15,3135	Interface ETHERNET de programacion/ diagnostico	u	361,35
15,3136	JACK CAT 5E PLANO NEGRO	u	5,50
15,3137	JACK TERA METALICO	u	15,00
15,3138	Luz estroboscópica (seleccionable 15, 30,75 o 110 candelas) con sirena (seleccionable high/low dB) - con FIRE	u	51,17
15,3139	Modulo de entrada usado para circuitos normalmente abiertos (detectores convencionales)	u	49,57
15,3140	Modulo de exzplacion de lazo. Añade un segundo lazo de deteccnion a sistema VS2, capacidad para 125 detectores y 125 modulos.	u	730,87
15,3141	Modulo de rele control	u	76,71
15,3142	Modulo de señal de una entrada (Riser) cuenta con generador de tonos, utilizando para conmutar una señal o circuito de audio	u	82,23
15,3143	Panel de deteccion de incendios. Sistema de 1 lazo, capacidad para 125 detectores y 125 modulos (125 adicionales de cada uno usando 1 lazo opcional con V-SLC), 4 NAC Clase B, puerta gris, fuente de poder de 6.5A, 115 Vac, capacidad para dos baterias 18 Ah.	u	794,96
15,3144	PATCH CORD CAT 5E 3FT AZUL	u	4,25
15,3145	PATCH CORD CAT 5E 7FT AZUL	u	5,70
15,3146	PATCH CORD CAT 6 3FT AZUL	u	7,30
15,3147	PATCH CORD CAT 6 7FT AZUL	u	8,70
15,3148	PATCH CORD CAT 6A F/UTP 3FT AZUL	u	14,90
15,3149	PATCH CORD CAT 6A F/UTP 7FT AZUL	u	17,50
15,3150	PATCH CORD TERA 1 PAR A RJ11 - 1M	m	8,58
15,3151	PATCH CORD TERA 2 PR A RJ45 10/100BASET-1M	m	18,50
15,3152	PATCH CORD TERA 4 PR A RJ45 CAT6A -1M	m	26,00
15,3153	PATCH PANEL 6A/7A MODULAR PLANO 24 PTOS	u	71,50
15,3154	PATCH PANEL CAT 6 MODULAR -24 PTOS	u	42,50
15,3155	PLACA SENCILLA MONTAJE EN GYPSUM - PLASTICA	u	1,35
15,3156	PLUG RJ11	u	0,15
15,3157	Puerto de serie (RS-232) para conexión a impresoras y ordenadores	u	72,28
15,3158	Tarjeta magnética	u	3,08
16	MUEBLES		
16,01	MUEBLES DE COCINA		
16,0101	MUEBLE AEREO	u	122,17
16,0102	MUEBLE AEREO DE COCINA 1 X 55	u	81,26
16,0103	MUEBLE BAJO	u	87,36
16,0104	MUEBLE CAFE ALTO	u	181,44
16,0105	MUEBLE DE COCINA MODULAR	u	100,00
16,0106	MUEBLE GRANITO CLASICO	u	126,00
16,0107	MUEBLE GRANITO MODELO GALA	u	154,00
16,0108	MUEBLE INCOMPLETO CON PATAS	u	56,25
16,0109	MUEBLE INCOMPLETO SIN PATAS	u	49,99
16,0110	MUEBLE MELAMINA CON GRANITO PUERTA-CAJON	u	126,00

CDGO.	DESCRIPCIÓN	U	VALOR
16,0111	Módulos altos de cocina (inc. Instalación), interior melamínico duraplac blanco de 1.5cm y exterior en melamínico duraplac de 1.5 cm (color a elección)	m2	146,00
16,0112	Módulos bajos de cocina (inc. Instalación), sin mesones, interior melamínico duraplac blanco de 1.5cm y exterior en melamínico duraplac de 1.5 cm (color a elección)	m2	192,00
16,0113	Mesón de formica postformada (inc. Instalación)	m2	125,00
16,0114	Módulos altos de cocina (inc. Instalación), interior melamínico duraplac blanco de 1.5cm y exterior en MDF de 1.8 cm. Recubierto de fórmica (color a elección)	m2	190,00
16,0115	Módulos bajos de cocina (inc. Instalación), sin mesones, interior melamínico duraplac blanco de 1.5cm y exterior en MDF de 1.8 cm. Recubierto de fórmica (color a elección)	m2	250,00
16,02 CLOSET			
16,0201	Closet SIN gavetas (tipo fachada) (inc. Instalación), interior melamínico duraplac blanco de 1.5cm y exterior en melamínico duraplac de 1.5 cm (color a elección)	m2	68,00
16,0202	Closet CON 3 gavetas (tipo fachada) (inc. Instalación), interior melamínico duraplac blanco de 1.5cm y exterior en melamínico duraplac de 1.5 cm (color a elección)	m2	115,00
16,0203	Closet SIN gavetas (tipo fachada) (inc. Instalación), interior melamínico duraplac blanco de 1.5cm y exterior en MDF de 1.8 cm. Recubierto de fórmica (color a elección)	m2	92,00
16,0204	Closet CON 3 gavetas (tipo fachada) (inc. Instalación), interior melamínico duraplac blanco de 1.5cm y exterior en MDF de 1.8 cm. Recubierto de fórmica (color a elección)	m2	155,00
16,03 MUEBLES DE BAÑOS			
16,0301	MUEBLE P/ LAVAMANOS MARMOL CULTIVADO BLANCO	u	147,84
16,0302	MUEBLE MELAMINA CON GRANITO PUERTA-CAJON	u	126,00
16,0303	MUEBLE LAVABO MARMOL CULTIVADO BONE	u	147,84
16,0304	MUEBLE INCOMPLETO SIN PATAS	u	49,99
16,0305	MUEBLE INCOMPLETO CON PATAS	u	56,25
16,0306	MUEBLE GRANITO MODELO GALA	u	154,00
16,0307	MUEBLE GRANITO CLASICO	u	126,00
16,0308	MUEBLE DE COCINA MODULAR	u	100,00
16,0309	MUEBLE DE BAÑO GRANITO 42X50	u	90,01
16,031	MUEBLE DE BAÑO CUARZO NEGRO 52X56	u	126,01
16,0311	MUEBLE DE BAÑO ALTO ACROPOLIS C/ESPEJO	u	108,00
16,0312	MUEBLE CAFE ALTO	u	181,44
16,0313	MUEBLE BAJO	u	87,36
16,0314	MUEBLE AEREO DE COCINA 1 X 55	u	81,26
16,0315	MUEBLE AEREO	u	122,17
16,0316	MUEBLE AEREO P/ BAÑO	u	108,00
17 OBRA VIAL			
17,01 ADOQUINES, BERMAS, BORDILLOS, CUNETAS			
17,0101	Adoquín decorativo H=4.5cm (450kg/cm2) varias formas color	m2	14,95
17,0102	Adoquín exagonal	u	0,32
17,0103	Adoquín rectangular gris 50/m2	m2	10,80
17,0104	Adoquín todo traf. 6x10x20 (300kg/cm2) varias formas 50/m2	m2	12,95
17,0105	Adoquín todo traf. 6x10x20 (300kg/cm2) varias formas color	m2	14,95
17,0106	Adoquín vehículo traf. Pesado 9x22x24 (300kg/cm2) 20/m2	u	0,32
17,0107	Adoquín vehículo traf. Pesado 9x22x24 (300kg/cm2) color	u	0,38
17,0108	Adoquines (vehicular) hexagonal 300 kg/m2	m2	8,10
17,0109	Adoquines color(amarillo,rojo) hexagonal 20/m2	m2	14,00
17,0110	ADOQUIN PIAMONTE-CUAD , Dim: 10x10x4, Peso unitario :0.85Kg, 100 u/m2	m2	13,38
17,0111	ADOQUIN PIAMONTE-RECT, Dim: 10x20x4, Peso unitario :1.7Kg, 50 u/m2	m2	14,20
17,0112	ADOQUIN CRUZ, Dim: 15x15, Peso unitario :134 Kg, 57 u/m2	m2	15,89
17,0113	ADOQUIN QUITO, Dim: 26x6x4, Peso unitario :1.1Kg, 64 u/m2	m2	18,16
17,0114	ADOQUIN CORBATIN , Dim: 20x10, Peso unitario :107 Kg, 60 u/m2	m2	15,88
17,0115	ADOQUIN RECTANGULAR 2,5, Dim: 10x20x2,5, Peso unitario :1.06Kg, 50 u/m2	m2	11,46
17,0116	ADOQUIN PIAMONTE-CUAD / Flash, Dim: 10x10x4, Peso unitario :0.85 Kg, 100 u/m2	m2	14,05
17,0117	ADOQUIN PIAMONTE-RECT / Flash, Dim: 10x20x4, Peso unitario :1.7 Kg, 50 u/m2	m2	11,15
17,0118	ADOQUIN CRUZ / Flash, Dim: 15x15, Peso unitario :1.34 Kg, 57 u/m2	m2	16,69
17,0119	ADOQUIN QUITO / Flash, Dim: 26x6x4, Peso unitario :1.1Kg, 64 u/m2	m2	19,07
17,0120	ADOQUIN CORBATIN / Flash, Dim: 20x10, Peso unitario :107 Kg, 60 u/m2	m2	16,67
17,0121	BORDILLO DIM: 60x40x20x12 cm	u	8,00
17,0122	Ductos 2 vías	u	7,50
17,0123	Ductos 4 vías	u	15,50
17,02 DEFENSAS Y SEÑALIZACION			
17,0201	Perfil guardavía W12 1/2 pies, longitud(utill) 3.8m, longitud total 4.03m	u	62,26
17,0202	Poste de guradavía, h= 1.50 m	u	27,79
17,0203	Poste de guradavía, h= 1.80 m	u	32,80
17,0204	Término de defensa	u	14,83
17,03 EQUIPO AMUD DE SEGURIDAD			
17,0301	Acople para pie	mes	0,10

CDGO.	DESCRIPCIÓN	U	VALOR
17,0302	Ampliapisos de 0.70m	mes	1,53
17,0303	Ampliapisos de 1.20m	mes	2,12
17,0304	Apoyo regulable de 750/500mm	mes	0,99
17,0305	baranda de 3m	mes	2,99
17,0306	Brazo de 3m	mes	1,94
17,0307	diagonal de 3*2 m(L=3.56m)	mes	2,58
17,0308	Marco de grada de 2*2 m	mes	7,17
17,0309	pie de 3m	mes	2,61
17,0310	piso de 3*0.265m	mes	3,97
17,0311	tubo de 6m * 0.48*3.25 mm	mes	2,71
18 PINTURAS Y RECUBRIMIENTOS			
18,01 PINTURAS ANTICORROSIVOS			
18,0101	ADH PINTURA ANTICOR DURACOLOR BLANCOBRILL CANECA	u	79,42
18,0102	ADH PINTURA ANTICOR NEGRO BRILL GALON DURACOLOR	u	14,22
18,0103	ADH PINTURA ANTICORR DURACOL NEGRO GALON	u	14,11
18,0104	ADH PINTURA ANTICORR. BLANCO BRILL. GALON DURACOLO	u	15,03
18,0105	ADH PINTURA ANTICORR. BLANCO BRILLANTE LITRO	u	4,85
18,0106	ADH PINTURA ANTICORR. BLANCO MATE GALON	u	18,96
18,0107	ADH PINTURA ANTICORR. BLANCO MATE LITRO DURACOLOR	u	5,26
18,0108	ADH PINTURA ANTICORR. GRIS BRILL. GALON DURACOLOR	u	10,01
18,0109	ADH PINTURA ANTICORR. GRIS BRILL. LITRO DURACOLOR	u	2,80
18,0110	ADH PINTURA ANTICORR. GRIS GALON DURACOLOR	u	9,20
18,0111	ADH PINTURA ANTICORR. GRIS LITRO DURACOLOR	u	2,80
18,0112	ADH PINTURA ANTICORR. NEGRO BRILL CANECA DURACOLOR	u	42,72
18,0113	ADH PINTURA ANTICORR. NEGRO BRILL LITRO DURACOLOR	u	4,25
18,0114	ADH PINTURA ANTICORR. NEGRO LITRO DURACOLOR	u	3,89
18,0115	ADH PINTURA ANTICORROSIVA GRIS MATE CANECA	u	50,01
18,0116	Esmalte verde Esmeralda Unidas	galón	15,68
18,0117	Multiprimer gris	galón	24,64
18,0118	Multiprimer verde	galón	24,64
18,0119	Anticorrosivo gris mate Unidas	litro	4,93
18,0120	Anticorrosivo industrial negro brill Unidas	litro	5,21
18,02 PINTURAS ESMALTES			
18,0201	Esmalte martillado: roble, azul, verde claro, gris	galón	19,60
18,0202	Esmalte supremo varios colores	galón	16,25
18,0203	Esmalte supremo aluminio	galón	30,12
18,0204	ADH PINTURA ESMALTE ALQUIDICO ALUMINIO GALON	u	12,09
18,0205	ADH PINTURA ESMALTE ALQUIDICO VEHICULOS ALUMINIO G	u	9,43
18,0206	ADH PINTURA ESMALTE ALUMINIO LITRO	u	2,96
18,0207	ADH PINTURA ESMALTE BLANCO CANECA	u	71,58
18,0208	ADH PINTURA ESMALTE PROFESIONAL BLANCO HUESO GALON	u	16,00
18,0209	ADH PINTURA ESMALTE PROFESIONAL GRIS CANECA	u	52,83
18,0210	ADH PINTURA ESMALTE PROFESIONAL ROBLE CANECA	u	44,57
18,0211	ADH PINTURA ESMALTE PROFESIONAL VERDE GALON	u	9,43
18,0212	ADH ESMALTE PROFESIONAL AMARILLO GALON	u	10,88
18,0213	ADH ESMALTE PROFESIONAL AMARILLO LITRO	u	3,35
18,0214	ADH ESMALTE PROFESIONAL AZUL FRANCES 1/20	u	1,00
18,0215	ADH ESMALTE PROFESIONAL AZUL FRANCES GALON	u	9,43
18,0216	ADH ESMALTE PROFESIONAL AZUL GALON	u	9,43
18,0217	ADH ESMALTE PROFESIONAL AZUL U.MAR. GALON	u	9,43
18,0218	ADH ESMALTE PROFESIONAL BL.HUESO NACAR GALON	u	11,33
18,0219	ADH ESMALTE PROFESIONAL BLANCO 1/20	u	0,80
18,0220	ADH ESMALTE PROFESIONAL BLANCO GALON	u	14,68
18,0221	ADH ESMALTE PROFESIONAL BLANCO LITRO	u	4,30
18,0222	ADH ESMALTE PROFESIONAL CAOBA 18 LITRO	u	3,69
18,0223	ADH ESMALTE PROFESIONAL DURAZNO 1/20	u	1,00
18,0224	ADH ESMALTE PROFESIONAL DURAZNO GALON	u	9,15
18,0225	ADH ESMALTE PROFESIONAL DURAZNO LITRO	u	3,19
18,0226	ADH ESMALTE PROFESIONAL VERDE MAR LITRO	u	2,96
18,0227	Laca pisos poliuretano	galón	39,81
18,0228	Sellador poliuretano para madera	galón	17,72
18,0229	Sellador de Laca	galón	21,77
18,0230	Laca catalizada al ácido A.S (acabados)	galon	2,35
18,0231	Laca transparente brillante	galón	23,30
18,0232	Preservante de madera KL-3	galón	8,73
18,0245	Tinte de madera café	litro	13,02
18,03 PINTURAS DE CAUCHO			
18,0301	Base supremo premium elastoméricas Pastel	galón	20,42
18,0302	Base supremo satin pastel	galón	23,01
18,0303	Unico - Latex (todos los colores)	galón	6,91
18,0304	Supremo Satin (todos los colores)	galón	28,04
18,0305	Látex Supremo int/ext (Todos los colores)	galón	18,21
18,0306	Base supremo pastel	galón	17,82
18,04 PINTURAS CUBIERTA Y CANCHAS			
18,0401	ADH PINTURA P/TECHO DURAC AZUL LITRO	u	3,05
18,0402	ADH PINTURA P/TECHO DURACOLOR NARANJA GALON	u	9,61
18,0403	ADH PINTURA P/TECHO DURACOLOR ROJ OXIDO GALON	u	8,90
18,0404	ADH PINTURA P/TECHO DURACOLOR TEJA GALON	u	10,02

CDGO.	DESCRIPCIÓN	U	VALOR
18,0405	ADH PINTURA P/TECHO DURACOLOR TEJA LITRO	u	3,30
18,0406	ADH PINTURA P/TECHO DURACOLOR VERDE GALON	u	11,40
18,0407	ADH PINTURA P/TECHO NEGRO MATE DURACOLOR GALON	u	8,90
18,0408	ADH PINTURA P/TECHO ROJO GALON DURACOLOR	u	8,90
18,0409	ADH PINTURA P/TECHO TEJA CANECA	u	41,66
18,0410	Uniteja rojo clásico, cubierta	galón	20,07
18,0411	Uniteja, cubierta (Todos los colores)	galón	18,36
18,0412	Pintura para cancha blanco	galón	26,69
18,0413	Pintura para cancha ladrillo, naranja, azul, verde	galón	24,27
18,05 VARIOS			
18,0501	TINTE SUPREMO AMC AMARILLO CLARO	litro	29,88
18,0502	ADH TINTE CONCENTRADO CAFE LITRO	u	5,18
18,0503	ADH TINTE PLAS CAOBA CONCENTRADO LITRO	u	7,37
18,0528	PINTUFORTE (LIGANTE -SELLADOR-PARA ENLUCIDOS)	u	17,47
18,0529	PINTURA AMARILLO TRAFICO CANECA LATINA	u	102,31
18,0530	PINTURA ANTICORROSIVO DURACOLOR GRIS 04 CANECA	u	45,12
18,0531	PINTURA P/TECHO DURAC NARANJA LITRO	u	3,05
18,0532	PINTURA P/TECHO DURAC AZUL GALON	u	10,53
18,0533	PINTURA TRAFICO NEGRO ALQUIDICO 3 DURAVIAL	u	31,55
18,0534	PINTURA TECHO ROJO TEJA GALON LATINA	u	11,54
18,0535	PINTURA TECHO NOGAL GALON LATINA	u	11,54
18,0536	PINTURA TECHO NARANJA GALON LATINA	u	11,54
18,0537	PINTURA SUPER-ECON TURQUEZA GALON	u	7,34
18,0538	PINTURA SUPER-ECO VERDE FOSF GALON	u	7,85
18,0539	PINTURA SUPER-ECO VERDE AGUA 030 GALON	u	7,34
18,0540	PINTURA SRAY D176 FLASH GOLD	u	2,02
18,0541	PINTURA SUPER-ECON TURQUEZA GALON	u	6,64
18,0542	PINTURA TECHO NARANJA GALON LATINA	u	11,54
18,0543	PINTURA TECHO NOGAL GALON LATINA	u	11,54
18,0544	PINTURA TECHO ROJO TEJA GALON LATINA	u	11,54
18,0545	Empaste supremo (interior 482x/B / sacos20Kg) (resina, empaste)	kit	9,60
18,06 RECUBRIMIENTOS ACRÍLICOS			
18,0601	Sika floor 2020 Gris RAL 7036 (Recubrimiento acrílico para canchas, garajes, ciclovías)	25kg	90,19
18,0602	Sika floor 2020 rojo RAL 3011 (Recubrimiento acrílico para canchas, garajes, ciclovías)	25 kg	90,19
18,0603	Sika floor 2020 verde RAL 6029 (Recubrimiento acrílico para canchas, garajes, ciclovías)	25 kg	90,19
18,0604	Sika floor 2030 gris RAL 7030 (Regularizador Acrílico de superficies de concreto)	30 kg	143,10
18,0605	Sikaguard Elastofill Blanco (Recubrimientos de fisuras)	5kg	27,13
18,0606	Sika Elastocolor Blanco (Revestimiento protector, impermeabilizante y decorativo)	25kg	119,60
19 PISOS: PARQUET, PISO FLOTANTE, CERÁMICAS, ALFOMBRAS			
19,01 PARQUET			
19,0101	Parquet chanul tradicional "A" (250 x 50 x 15-8)	m2	16,05
19,0102	Parquet eucalipto tradicional "A" (250 x 50 x 8)	m2	11,68
19,02 PISOS FLOTANTES			
19,0201	PISO FLOTANTE 2MM (3.1145M2/CJ) CLASSIC TEAK AC4	u	9,60
19,0202	PISO FLOTANTE 2258 (165C3AS)	u	11,95
19,0203	PISO FLOTANTE 19923-7 BRILLANTE (10 PZ)	u	11,58
19,0204	PISO FLOTANTE 1217X198X8 8.5MM 2014-3	u	12,29
19,0205	PISO FLOTANTE 1086-5	u	9,99
19,0206	PISO FLOTANTE 1086-3	u	9,99
19,0207	PISO FLOTANTE (2.43M/CJA) AC4 LNS7070	u	11,20
19,0208	PISO FLOTANTE (2.43M/CJA) AC4	u	12,10
19,0209	PISO FLOTANTE (2.43M/CJA) AC4	u	12,10
19,021	PISO FLOTANTE (2.43M/CJA) AC4	u	12,10
19,0211	PISO FLOTANTE (2.43/10PZ) LG7A137	u	11,20
19,0212	PISO FLOTANTE (2.4116/10PZ) BRILLO BESELADO	u	11,49
19,0213	PISO FLOTANTE (2.4116 MT-10PZ) H6045 DYB MATE	u	10,50
19,0214	PISO FLOTANTE (2.40/10PZ) DECORFLOR AC4 FRE-6025	u	9,60
19,0215	PISO FLOTANTE (2.40/10PZ) DECORFLOR AC4 FRE-0668	u	9,60
19,0216	PISO FLOTANTE (2.062M/10PZ) Z3543 BRILLO	u	12,60
19,0217	PISO FLOTANTE (10PZ) H0207 TEXT MATE	u	10,66
19,03 RECUBRIMIENTOS			
19,0301	PISO PVC VINIL 30M V107-3	m2	3,90
19,0302	PISO PVC VINIL 30M V006-4	m2	3,90
19,0303	PISO PVC VINIL 30M V006-3	m2	3,90
19,0304	PISO PVC VINIL 30M V004-2	m2	3,90
19,0305	PISO KAVIR MARFIL MATE 50*50 1.5CJ EURO CERAMICA	m2	8,37
19,0306	VINIL PVC W38001 30METROS	m2	3,67
19,0307	VINIL PVC W30001 30METROS	m2	3,15
19,0308	VINIL PVC W2904 30METROS	m2	3,67
19,0309	VINIL PISO VSTAR 72X30M/0.60MM X METRO V091-1	m2	2,76
19,0310	VINIL PISO PINO 72X30M/0.60MM X METRO V004-2	m2	3,50
19,0311	VINIL PISO INFANTIL 72X30M/0.60MM X METRO V411-1	m2	2,90
19,0312	VINIL PISO DUELA CIPRES 72X30M/0.60MM XMETRO V068-	m2	3,07
19,0313	VINIL P/PISOS OSCURO SUNRAISE 1.83M*30M*0.55MM	m2	2,68
19,0314	VINIL P/PISO 0.60MM*72"*30M V068-7	m2	3,19
19,0315	VINIL P/PISO 0.60MM*72"*30M V017-2	m2	3,19

CDGO.	DESCRIPCIÓN	U	VALOR
19,0316	VINIL P/PISO 0.60MM METROS	m2	3,23
19,0317	VINIL P/PISO 0.60MM METRO	m2	3,23
19,0318	VINIL P/PISO 0.60MM METRO	m2	3,10
19,0319	VINIL MADERADO P/PISOS CLARA SUNRAISE 1.83M *30M *	m2	2,69
19,0405	Pegamento p/Vinyl pavco	gal	18,60
19,05 DUELAS			
19,0501	Duela 10 cm machimbrada colorado	u	3,50
19,0502	Duela 10 cm machimbrada laurel	u	2,60
19,0503	Duela 10 cm machimbrada seike	u	5,00
19,0504	Duela chanul 12 cm de ancho x 17 mm de espesor	m2	31,79
19,0505	Duela chanul 11x2.35x1.8	u	12,00
19,0506	Duela de eucalipto machimbrada 10x1.8x250	u	2,70
19,0507	Media duela 5 cm eucalipto	u	1,60
19,0508	Riel de eucalipto	u	1,60
19,0509	Tabloncillo chanul 14 cm de ancho x 20 mm de espesor	m2	39,18
19,06 GRES Y TABLETAS			
19,0601	GRES CON BRILLO 30X30 METRO	UNIDAD	11,40
19,0602	GRES VENETO 30 X 30 , Dim: 30x30, Peso unitario:1.5Kg, 11u/m2	m2	7,23
19,0603	GRES VENETO 20 X 20 , Dim: 20x20, Peso unitario:1Kg, 25u/m2	m2	7,38
19,0604	GRES VENETO 30 FLASH , Dim: 30x30, Peso unitario:1.5Kg, 11u/m2	m2	7,59
19,0605	GRES VENETO 20 FLASH , Dim: 20x20, Peso unitario:1Kg, 25u/m2	m2	7,75
19,0606	Gres Tablón 30x30cm: Rojo, Sahara, Salmón, Moro	m2	19,76
19,0607	Gres Tablón 30x30cm: Mocca	m2	21,19
19,0608	Gres Tablón 30x15cm: Sahara, Salmón, Moro, Mocca	m2	20,82
19,0609	Gres Tablón 30x15cm: Rojo	m2	21,97
19,0610	Gres Tableta 7x25cm: Rojo, Sahara, Salmón, Moro, Mocca	m2	11,52
19,0611	Escalgres Tablón 30x30cm para grada: Rojo, Salmón, Moro	m2	23,43
19,0612	TABLETA MILAN NATURAL, Dim: 07X25, Peso unitario:0.24 Kg, 56u/m2	m2	7,16
19,0613	TABLETA MILAN HUMO, Dim: 07X25, Peso unitario:0.24 Kg, 56u/m2	m2	7,51
19,0614	BALDOSA DE GRES ROJA 33X33, textura NATURAL, peso por unidad =2.6Kg	m2	12,80
19,0615	BALDOSA DE GRES WENGUE 33x33, textura NATURAL, peso por unidad =2.6Kg	m2	12,80
19,0616	DADO DE GRES ROJO Y WENGUE 10X10 RECTIFICADO, textura NATURAL, peso por unidad =0.28Kg	u	0,10
19,0617	BALDOSIN DE GRES ROJA O WENGUE 10X21 RECTIFICADO, textura NATURAL, peso por unidad =0.57Kg	m2	14,85
19,0618	BALDOSA DE GRES ROJA O WENGUE 20X20 RECTIFICADO, textura NATURAL, peso por unidad =1.09Kg	m2	14,85
19,0619	BALDOSIN DE GRES ROJO O WENGUE 15X30 RECTIFICADO, textura NATURAL, peso por unidad =1.23Kg	m2	14,85
19,0620	BALDOSA DE GRES ROJO O WENGUE 20X30 RECTIFICADO, textura NATURAL, peso por unidad =1.64Kg	m2	14,85
19,0621	BALDOSA DE GRES ROJA O WENGUE 30x30 RECTIFICADO, textura NATURAL, peso por unidad =2.46Kg	m2	14,85
19,0622	REVESTIMIENTO DE GRES ROJO O WENGUE 7,5X30 RECTIFICADO, textura NATURAL, peso por unidad =0.57Kg	m2	12,80
19,0623	REVESTIMIENTO DE GRES ROJO O WENGUE 10X30 RECTIFICADO, textura NATURAL, peso por unidad =0.82Kg	m2	12,80
19,07 TABLONES Y TABLONCILLOS			
19,0701	CHANUL 20X60 (14P-1.68M2) TREB.	UNIDAD	8,99
19,0702	Madera Chanul Tabloncillo AAA	m2	89,00
19,08 BALDOSAS DE CERÁMICA			
19,0801	BALDOSAS DE VIDRIO MEX 30X30X22MM	u	13,44
19,0802	CERAMICA VATICANO BEIGE 42.5 X 42.5 PRIMERA	u	10,21
19,0803	CERAMICA VARESE 42.5X42.5 CJ 1.45 (8 PZAS) EXPORT	u	6,62
19,0804	CERAMICA TERRA 30X30 (2M/CJ 22PZ) COM	u	7,36
19,0805	CERAMICA SUOMI MELAO TERCERA 20X60 ITALPISO	u	8,37
19,0806	CERAMICA SORAIDA ROBLE 40X40 (1.92 M2/ 12PZ)SEGUND	u	7,98
19,0807	CERAMICA SORAIDA ROBLE 40X40 (1.92 M2/ 12PZ)PRIMER	u	8,38
19,0808	CERAMICA SOLE MARFIL 25X40 2 M2 (PZS 20)	u	9,64
19,0809	CERAMICA SATINADO GRIS 30X30 COMERCIAL	u	5,92
19,081	CERAMICA RIVIERA TAN 40 X 40 COMERCIAL	u	8,18
19,0811	CERAMICA PIETRA 20X60 (1.44M/CJ 12PZ) COM ITALPISO	u	9,14
19,0812	CERAMICA PALMARIA 25X40 2 M2 PRIMERA RIALTO	u	7,22
19,0813	CERAMICA MIX PARED 20X25 EXPORTACION	u	3,79
19,0814	CERAMICA MIX PARED 20X20 EXPORTACION	u	3,79
19,0815	CERAMICA MINERVA PINO 42.5X42.5 (2M/CJ11PZ) COM	u	7,63
19,0816	CERAMICA MEDITERRANEO 52X52 EXPORTACION	u	9,87
19,0817	CERAMICA MAKI NEGRO 40 X 40	u	8,63
19,0818	CERAMICA LEATHER MARRON 40X40 (1.44/9PZ) EXPORTACION	u	12,78
19,0819	CERAMICA IMOLA GRIS 42.5X42.5 (1.45 MT2/CJ-9PZ) PR	u	11,11
19,082	CERAMICA IMOLA CHOCOLATE 42.5X42.5 (1.45M2/CJ-8PZ)	u	10,61
19,0821	CERAMICA IMOLA BEIGE42.5 X 42.5(1.45M/CJ-8PZ)SEGUN	u	7,66
19,0822	CERAMICA IMOLA BEIGE DE 42.5X42.5(1.45 M2/CJ-8PZ)P	u	8,76
19,0823	CERAMICA GENOVA CIPRES 42.5X42.5 (1.45CJ/8 PZ) SEG	u	7,48
19,0824	CERAMICA GENOVA CIPRES 42.5X42.5 (1.45 MT2 CJ 8 P	u	9,95
19,0825	CERAMICA DUPRE PLATA TREBOL30X45 2MT ITALPISO	u	7,40
19,0826	CERAMICA DUBLIN WHITE 25X44 (1.54CJ/14 PZ) GR EXP.	u	12,58
19,0827	CERAMICA CL CASTELO 45X45 2MT	u	7,32
19,0828	CERAMICA CL ATLANTA NATURAL 45X45	u	7,32
19,0829	CERAMICA CEMENTI NEGRO 50X50 (1.27CJ/5PZ) GR ENS	u	13,35
19,083	CERAMICA CAMPÍ 42.5 X 42.5(1.45 M2 CJ / 8PZ)PRIME	u	9,89

CDGO.	DESCRIPCIÓN	U	VALOR
19,0831	CERAMICA BRILLANTE BLANCO 25X44 (1.65MT) GRAIMAN	u	8,29
19,0832	CERAMICA BRILLANTE BLANCO 25X44 (1.54C/ 14PZ) GR	u	13,48
19,0833	CERAMICA BRILLANTE BEIGE 25X44 (1.54 C/14PZ.) GR	u	13,11
19,0834	CERAMICA BRENA MARFIL 45X45(1.65C/8P) GR EXP	u	13,00
19,0835	CERAMICA BOSTON TERRA 42.5X42.50 C/2 MTS TREBOL I	u	9,04
19,0836	CERAMICA BOSTON NEGRO 19X57 SPACAT (1.08)	u	23,16
19,0837	CERAMICA BOSTON GRIS 19X57 SPACAT (1.08)	u	23,16
19,0838	CERAMICA BOSTON BLANCO19X57 SPACAT (1.08)	u	22,00
19,0839	CERAMICA BIONICA BEIGE 25X40(2M2/CJ-20 PZS)TERCERA	u	9,73
19,084	CERAMICA BELLAGIO BEIGE 30X30 (1.53/7PZ) GR	u	6,74
19,0841	CERAMICA BAMBU 35X50 (1.58M/CJ 9PZ) COM	u	7,40
19,0842	CERAMICA AZUL MARTILLO 25X40 2M2 (20PZS)EXPORT.	u	9,38
19,0843	CERAMICA AZUL LISO ESPECIAL 25X40 2 M2 (20PZS) EXP	u	8,81
19,0844	CERAMICA ARY BEACH 30X30 (1.53/CJ 17PZ) PRIMERA	u	6,50
19,0845	CERAMICA ARY ALMOND 30X30 (1.53M/17PZ)PRIMERA GR	u	6,97
19,0846	CERAMICA ARY ALMOND 30X30 (1.53M/17PZ) SEGUNDA GR	u	6,31
19,0847	CERAMICA ARCE PINO 42.5X42.5 (2M/CJ 11PZ) COMERCIA	u	7,66
19,0848	CERAMICA ACACIA 35X50 (1.58M/CJ9PZ) PRIMERA	u	8,96
19,0849	CERAMICA ABETO 42.5X42.5 (1.45 M2/ CJ 8PZ)SEGUNDA	u	8,12
19,085	CERAMICA ABETO 42.5X42.5 (1.45 M2/ CJ 8PZ)PRIMERA	u	10,04
19,0851	CERÁMICA TIME GREY 30*30	u	14,87
19,0852	CERÁMICA BLANCO BRILLANTE (1.62 MT/CJA)30*60 TREBOL	u	8,87
19,09 PORCELANATO			
19,0901	CORTADORA PORCELANATO RUBI SPEED 72N C/E (H14986)	u	416,81
19,0902	PORCELANATO YUKON MARFIL 60X120 (1.44CJ-2PL)	u	29,98
19,0903	PORCELANATO YUKON BEIGE 60X120 (1.44CJ-2PL)	u	29,98
19,0904	PORCELANATO VITALE TAUPE 60X120 (1.44CJ-2PL)	u	29,98
19,0905	PORCELANATO VITALE PERLA 60X120 (1.44CJ-2PL)	u	29,98
19,0906	PORCELANATO TERRACINA GREY 60X60 CJ. 1.44 M2 SEGUN	u	10,92
19,0907	PORCELANATO TERRACINA GREY 60X60 CJ. 1.44 M2 PRIME	u	13,60
19,0908	PORCELANATO TERRACINA BROWN CJ 1.44 M2	u	14,39
19,0909	PORCELANATO SUPER WHITE 60X120 YPB061206	u	24,74
19,091	PORCELANATO SUPER NEGRO JPG 6027	u	16,73
19,0911	PORCELANATO SUPER BLACK P/PISO 600X600 (6Z002)	u	20,09
19,0912	PORCELANATO SUP/WHITE 60X60X8 GLAZ	u	21,85
19,0913	PORCELANATO SUP/BLACK 60X60/56808	u	24,65
19,0914	PORCELANATO SINCERE BEIGE W65999	u	13,68
19,0915	PORCELANATO SAV GRIS 60X120 (1.44CJ-2PL)	u	29,98
19,0916	PORCELANATO SAPELI SAUCE 30X60 CL.1.09 M2 SEGUND	u	10,36
19,0917	PORCELANATO SAPELI BROWN CJ 1.09 M2 PRIMERA	u	13,40
19,0918	PORCELANATO SAHARA 60X60 CJ. 1.44 M2 EXPORTACION	u	12,66
19,0919	PORCELANATO SAHARA 60X60 (1.44/CJA 4PZ) COMERCIAL	u	10,45
19,092	PORCELANATO SACRAMENTO GRAY 50*50 GRAIMAN (u	9,83
19,0921	PORCELANATO P/PISO 60X60 CM CJ. 1.44 YEF696 BLANC	u	19,88
19,0922	PORCELANATO OREGON GREY CJ. 1.44 M2 SEGUNDA	u	12,95
19,0923	PORCELANATO OREGON GREY 60X60CJ. 1.44 M2 EXPORTAC	u	12,66
19,0924	PORCELANATO OREGON BROWN 60X60 CJ. 1.44 M2 EXPORTAC	u	12,66
19,0925	PORCELANATO OREGON BONE 60X60 CJ.1.44 M2 EXPORT.	u	15,79
19,0926	PORCELANATO OREGON BONE 60X60 CJ 1.44 M2 EXPORT.	u	12,69
19,0927	PORCELANATO ONICE 60X60 CJ. 1.44 M2 PRIMERA TIPO M	u	12,04
19,0928	PORCELANATO ONICE 60 X 60 SEGUNDA (1.44)	u	10,71
19,0929	PORCELANATO NEVADA 60X60 BRILLO RCE SEGUN 2.44 MT	u	11,33
19,093	PORCELANATO NEVADA 60 X60 BRILLO PRIMERA GRAIMAN	u	14,14
19,0931	PORCELANATO NEGRO 60X60 BRILL 1.44 MT2 YPZK0265	u	16,54
19,0932	PORCELANATO NANHATAN 60 X 60 RCE GRAIMAN PRIMERA	u	12,85
19,0933	PORCELANATO MOON STOPNE GRAFITO 60X60 CJ.1.44 PRIM	u	12,58
19,0934	PORCELANATO MONT BROWN 1.44 M2 PRIMERA	u	14,95
19,0935	PORCELANATO MONET WHITE NATURAL 50*50 METRO	u	15,68
19,0936	PORCELANATO MONET WHITE 50*50 NATURAL STANDART	u	10,97
19,0937	PORCELANATO LOUIS VALENTINO 60X60 ANTAR BROWN	u	22,40
19,0938	PORCELANATO LOUIS VALENTINO 60X60 (1.44MT/CJ 4PZ)	u	20,14
19,0939	PORCELANATO LIMESTONE GRAFITO 60X60 CJ.1.44M2 EXPO	u	14,24
19,094	PORCELANATO LANDA WHITE 60X120 (1.44CJ-2PL)	u	29,98
19,0941	PORCELANATO JE0631 NEGRO BRILLANTE	u	20,52
19,0942	PORCELANATO IVORY BEIGE 30X60 (1.09M/ CIA 6PZ) SEG	u	8,88
19,0943	PORCELANATO IVORY ARENA 30X60 (1.09M/CJA 6PZS) COM	u	10,90
19,0944	PORCELANATO GRAYSTONE 60X60 CL.1.44 EXPORT.	u	12,66
19,0945	PORCELANATO GIPSY GREY 1.44M2 (60*60) PRIMERA	u	12,85
19,0946	PORCELANATO FORESTA 30X60 (1.09M/CJA 6PZ) PRIMERA	u	13,45
19,0947	PORCELANATO FORESTA 30X60 (1.09M/CJ 6PZ) SEGUNDA	u	10,34
19,0948	PORCELANATO EMILIA BONE 60X60 CJ.1.44 EXPORT.	u	14,81
19,0949	PORCELANATO EARTH SEGUNDA 45 X 90 (1.21 MT)	u	15,96
19,095	PORCELANATO DENALI MARFIL 60X60 CJ. 1.44 M2	u	13,67
19,0951	PORCELANATO DENALI ARENA 60X60 CJ. 1.44 M2 EXPORTA	u	12,66
19,0952	PORCELANATO CASTAÑO BEIGE SEGUNDA45 X90 (1.21 MT	u	15,96
19,0953	PORCELANATO CARPET CJ. 1.09 M2 (6PZS) PRIMERA 30X6	u	13,71
19,0954	PORCELANATO BOLEADO TARIFA 60X120	u	57,12
19,0955	PORCELANATO BOLEADO MENORCA 60X120	u	57,12
19,0956	PORCELANATO BOLEADO JUMILLA 60X120	u	45,70

CDGO.	DESCRIPCIÓN	U	VALOR
19,0957	PORCELANATO BOLEADO CANARIAS 60X120	u	57,12
19,0958	PORCELANATO BLANCO RACER 60X120 (1.44CJ-2PL)	u	28,91
19,0959	PORCELANATO BLANCO 60 X 60 BRILLANTE RECTI 1.44	u	16,70
19,096	PORCELANATO BLANCO 60 X 60 BRILL 1.44 MT2 YPB0065	u	16,57
19,0961	PORCELANATO BL/HUESO 60X60 (144M/CJ4PZ) YPSJ60005	u	14,40
19,0962	PORCELANATO BEIGE VETEADO 60X60 YPS6661S 1.44C/CJ	u	14,05
19,0963	PORCELANATO BEIGE VETEADO 60X60 1.44 MT2/CJ YPS086	u	13,75
19,0964	PORCELANATO BEIGE 60X60 YPSC006S 1.44C/CJ	u	14,02
19,0965	PORCELANATO BABYLON PERLA 60.8X60.8 CJ 1.85M2	u	15,31
19,0966	PORCELANATO BABYLON MARFIL 60.8X60.8/1.85M2	u	13,85
19,0967	PORCELANATO AT600A BEIGE LLANO (1.44MT)	u	12,48
19,0968	PORCELANATO AT6005A BEIGE VETEADO (1.44 MT)	u	13,14
19,0969	PORCELANATO ASTORGA CHOCOLATE 50 X 50 NATURAL	u	20,56
19,097	PORCELANATO ARIZONA 60 X 60 RCE GRAIMAN PRIMERA	u	12,85
19,0971	PORCELANATO 60X60 (1.44M2/4PZ) 6W051 IVORY	u	16,13
19,0972	PORCELANATO 60X60 (1.44M/CJ 4PZ) NEGRO	u	21,01
19,0973	PORCELANATO 60X60 (1.44M/CJ 4PZ) CAFE PILATE	u	15,13
19,0974	PORCELANATO 60X120 NEGRO MARQUINA (0.72)	u	32,36
19,0975	PORCELANATO 50X50 (CJ PZ) DAKAR MARFIL PRIMERA	u	12,52
19,0976	PORCELANATO 50 X 50 ESMAL GARLITZ WHITE SEGUN	u	9,48
19,0977	PORCELANATO 50 X 50 ESMAL GARLITZ BEIGE SEGUN	u	9,52
19,0978	PORCELANATO 50 X 50 ESMAL GALICIA MOCCA SILK SEGU	u	9,52
19,0979	PORCELANATO 50 X 50 ESMAL GALICIA MOCCA SILK EXP.	u	12,19
19,098	PORCELANATO 50 X 50 ESMAL GALICIA GRIS SILK SEGUN	u	9,46
19,0981	PORCELANATO 50 X 50 ESMAL GALICIA BEIGE SILK SEGUN	u	11,26
19,0982	PORCELANATO (1.44M/4PZ) NEGRO PILATE 60*60	u	20,83
19,0983	PORCELANATO DAKAR MARFIL50X50 (1M2/CJ-4PZS)TREBOL	u	9,86
19,0984	PORCELANATO DAKAR CHOCOLATE 50X50 (1M2/CJ-4PZS)TR	u	9,86
19,0985	PORCELANATO BOLEADO TRIANA 60X120	u	57,12
19,10 BARREDERAS			
19,1001	BARREDERA (6 CM) 2400 X 59 X 15 FXM409	u	3,60
19,1002	BARREDERA (6 CM) 2400 X 60 X 15 X 15 7707	u	4,37
19,1003	BARREDERA (6CM) VG1063 2400 X 59 X 15	u	3,60
19,1004	BARREDERA (8CM) 2.40 X 79 X15 VG1063	u	4,20
19,1005	BARREDERA (8CM) 240 X79 X 15 TM147	u	3,89
19,1006	BARREDERA (8CM) 2400*80*15 6220-4	u	4,56
19,1007	BARREDERA (8CM) 2400*80*15 7707 4CMPW81	u	5,08
19,1008	BARREDERA (8CM) 2400X79X15 FXM409	u	3,73
19,1009	BARREDERA (8CM) 2400X79X15 VG 1063	u	3,53
19,101	BARREDERA (8CM) 2400X79X15 YBU766	u	4,27

FERRETERIA GSE

Ofrece materiales para la construcción a los mejores precios con entrega en obra

Fabricante de: Bloques pesado y liviano / Medida: 10 - 12 - 15 y 20 cm. Adoquines vehiculares y peatonales de alta resistencia.

Distribuidor: Material pétreo y cemento de todas las marcas.

STANLEY PLASTIGAMA RIVAL

DEWALT veto General Cable

(03) 283 0620 | 099420 9195

luisbasantes61@hotmail.com

Galo Plaza y Estadio de García Moreno
Pelileo - Tungurahua - Ecuador

CDGO.	DESCRIPCIÓN	U	VALOR
19,1011	BARREDERA (8CM)240 X79X15 FXM102	u	4,40
19,1012	BARREDERA 1 ROSEWOOD 8X1.5CM 2.4MT HAR	u	6,26
19,1013	BARREDERA 178 60X15 CRT10	u	4,34
19,1014	BARREDERA 2 BLACK WALLNUT 6*1.5CM 2.4MT HARDUTSH	u	4,75
19,1015	BARREDERA 2.40X90X15MM WENGUE	u	5,32
19,1016	BARREDERA 2400X100 H920387	u	4,63
19,1017	BARREDERA 240X80X15MM 80868	u	4,64
19,1018	BARREDERA 60 X 15 2.40 7118 CRT10	u	3,98
19,1019	BARREDERA 60 X 15 0668 2.40 CRT10	u	3,80
19,102	BARREDERA 60 X 15 2038 CRT 10 2.40 LARGO	u	3,80
19,1021	BARREDERA 60 X15 0578 2.40 CRT10	u	3,97
19,1022	BARREDERA 60 X15 X 8811 2.40 CRT10	u	3,98
19,1023	BARREDERA 60X15 KUMURA	u	4,34
19,1024	BARREDERA 6CM 2400X60X15 1299-6	u	3,98
19,1025	BARREDERA 6CM 2400X60X15 17309	u	4,37
19,1026	BARREDERA 6CM 2400X60X15 19011	u	4,08
19,1027	BARREDERA 6CM 2400X60X15 6220-4	u	4,38
19,1028	BARREDERA 6CMT	u	4,90
19,1029	BARREDERA 80 2400X80X15MM 6927	u	5,17
19,103	BARREDERA 80 X 15 0668 2.40 CRT8/10	u	4,56
19,1031	BARREDERA 80 X 15 12709 2.40 CRT8/10	u	4,46
19,1032	BARREDERA 80 X15 2038 CRT8/10 2.40 LARGO	u	4,56
19,1033	BARREDERA 80X15 F85-2 2.4MT	u	4,65
19,1034	BARREDERA 80X15-101-5 CRT10 2.4MT	u	5,34
19,1035	BARREDERA 80X15-101-5 CRT8 2.4CM	u	5,18
19,1036	BARREDERA 80X15-7118 CRT8	u	5,16
19,1037	BARREDERA 8CM 2400X80X15 19011	u	4,49
19,1038	BARREDERA 8CM H6045-DYB	u	4,14
19,1039	BARREDERA 90 2400X90X15MM 6268	u	6,46
19,104	BARREDERA ANCHA 80 X15 X 8811 2.40 CRT8/10	u	4,56
19,1041	BARREDERA BLACK WALLNUT 8*1.5CM 2.4MT HARDUTSH	u	6,26
19,1042	BARREDERA DE MADERA 6CM ANCHO X 2.40 MT LARGO	u	6,20
19,1043	BARREDERA DE PISO CERAMICA BALSO WENGUE 8X41	u	1,75
19,1044	BARREDERA DE PISO CERAMICA EBANO NEGRO 8X41	u	1,68
19,1045	BARREDERA DE PISO CERAMICA MADERA MARRON 8X41	u	1,82
19,1046	BARREDERA DE PISO CERAMICA MADERA ROJO 8X41	u	1,82
19,1047	BARREDERA EDGE MIEL DW0222 6CMX2.40	u	4,16
19,1048	BARREDERA EDGE NIEVE 90562 6CMX2.40	u	4,16
19,1049	BARREDERA EDGE TAN 91082 6CMX2.40	u	4,16
19,105	BARREDERA H0037	u	4,64
19,1051	BARREDERA H0207 MADERA 8CM DYB	u	5,46
19,1052	BARREDERA KUMURA 80X15 CRT 8/10	u	4,65
19,1053	BARREDERA LG5355 MIEL VETEADO	u	5,11
19,1054	BARREDERA MADER 8CM H0704	u	4,64
19,1055	BARREDERA MADERA 8CM 19923-7	u	4,64
19,1056	BARREDERA MADERA 8CM DM988	u	4,60
19,1057	BARREDERA MADERA 8CM OAK-GREY	u	4,38
19,1058	BARREDERA MADERA CAFE	u	1,68
19,1059	BARREDERA MADERA CEREZO	u	3,36
19,106	BARREDERA MARMOL MARFIL	u	3,36
19,1061	BARREDERA PISO CERAMICA FIRENSE BEIGE 8X41	u	1,75
19,1062	BARREDERA PVC CON CEPILLO	u	2,77
19,1063	BARREDERA WALNUT 6X2CM 2.4MT	u	6,46
19,1064	BARREDERA ZSTU06	u	6,25
19,1065	BARREDERAS 2400X80X15MM 6268	u	5,17
19,1066	BARREDERAS 2400X90X15MM WENGUE	u	5,38
19,1067	BARREDERAS 80 240X80X15MM WENGUE	u	5,03
19,1068	BARREDERAS WALNUT 6X2CM 2.4MT	u	6,46
19,11	MÁRMOLES, GRANITOS Y AFINES		
19,1101	GRANITO VERDE UBATANA 240X65X2 (1.56) G915	u	113,34
19,1102	GRANITO TIGER SKIN RED /AG-58 /240 X 65 X 2	u	75,04
19,1103	GRANITO SWEET TABACO 240X65X2 (1.56)	u	54,00
19,1104	GRANITO ROSSO SARDO 2.40 X 0.65 E / 2.0 CM MGS G463	u	71,93
19,1105	GRANITO PUNTO MARRON G201/240X65X1.9	u	63,44
19,1106	GRANITO PUNTO CAFE 24700X650X20MM/ G361	u	57,20
19,1107	GRANITO ONDA NEGRO/BL 240X65X2 (1.56) LDG10	u	108,96
19,1108	GRANITO OSCURO 60.5*60.5 (CJ 1.83 M2) SEG. RIALTO	u	9,93
19,1109	GRANITO OSCURO 60.5*60.5 (CJ 1.46 M2) PRIM	u	9,60
19,111	GRANITO NG383 2.40X0.65X0.20	u	80,40
19,1111	GRANITO NEGRO 2400X650X20MM G6778	u	92,43
19,1112	GRANITO HG603 /AG-58 /240 X 65 X2	u	67,78
19,1113	GRANITO HABANO BROWN 240X65X2 (1.56)	u	62,40
19,1114	GRANITO HABANO BROWN 240X65X2	u	79,83
19,1115	GRANITO GRIS ORIENTAL 240 X 65 X 2 (1.56)	u	57,60
19,1116	GRANITO GRIS OLA 240 X 65 X 2 (1.56)	u	73,15
19,1117	GRANITO GRIS 240X65X2 CRYSTAL	u	62,89

CDGO.	DESCRIPCIÓN	U	VALOR
19,1118	GRANITO GRIS 2400 X 065 X20 MM G8603	u	53,42
19,1119	GRANITO G623/240X65X1.8MM	u	85,89
19,112	GRANITO G622/240*65*1.8	u	58,32
19,1121	GRANITO G603 240*65/1.8	u	63,72
19,1122	GRANITO G602 /240 X 65 X1.8MM GRIS	u	67,04
19,1123	GRANITO G565/240X65X1.8MM	u	93,23
19,1124	GRANITO G564 -2.40 X0.65 X 1.8	u	82,26
19,1125	GRANITO G561 240X65X1.8MM	u	81,59
19,1126	GRANITO G439 - 2.40 X 0.65 X 1.8	u	68,12
19,1127	GRANITO G408 240X65X1.8	u	91,13
19,1128	GRANITO G383/240*65*1.8	u	54,33
19,1129	GRANITO CRISTAL WHITE PULIDO BRILL 2.40	u	85,32
19,113	GRANITO CLARO 60.5X60.5 (1.83MT) SEGUNDA	u	9,93
19,1131	GRANITO CHINO JASBERG 2400*650*20MM	u	80,21
19,1132	GRANITO BLANCO/NEGRO 240X65X2 (1.56)	u	61,94
19,1133	GRANITO BLANCO SARDO 2.40 X 0.65 CM PONTEVEDRA MGS	u	74,47
19,1134	GRANITO 2400 X 650 X 20MM G9562A	u	70,08
19,1135	GRANITO 2.40*65 G555	u	60,01
19,1136	GRANITO 2.4*65*2 G408/AG	u	70,65
19,12	MOSAICOS		
19,1201	MOSAICO D/CRISTAL/300*300*8/XM926 UNIDAD	u	6,64
19,1202	MOSAICO D/CRISTAL/300*300*4/CH4405PM UNIDAD	u	1,72
19,1203	MOSAICO VIDRIO SILVER 30X30	u	8,92
19,1204	MOSAICO VIDRIO GOLD 30X30	u	8,39
19,1205	MOSAICO TIERRA 30X30	u	9,30
19,1206	MOSAICO MALAGA 33X33	u	5,05
19,1207	MOSAICO D/CRISTAL/30X30X8/XM841	u	5,62
19,1208	MOSAICO D/CRISTAL/300*300*8/XM931 UNIDAD	u	5,38
19,1209	MOSAICO D/CRISTAL/30*30*8/GZ8103	u	5,99
19,121	MOSAICO D/CRISTAL 8X48/98/148X4 4MM	u	67,96
19,1211	MOSAICO D/CRISTAL 8/15/23X98/148 M8T21	u	91,41
19,1212	MOSAICO D/CRISTAL 30*30*8/GS8246	u	4,37
19,1213	MOSAICO D/CRISTAL 15/20/30X98 M8T207	u	79,11
19,1214	MOSAICO D/CRISTAL 10/15/30/48X48 M8Z147	u	78,58
19,1215	MOSAICO D / CRISTAL 300 X 300 X 8 / GF8007	u	3,88
19,1216	MOSAICO D / CRISTAL 298 X 325 X 8 / YX8502	u	7,27
19,1217	MOSAICO CRISTAL VIN/DOR/CAF/BEIG 30 X30 M450	u	5,31
19,1218	MOSAICO CRISTAL PLOMO/BLANCO M8T200	u	7,68
19,1219	MOSAICO CRISTAL 15X48X8 11PZ NEGRO /ALUMINIO M8C10	u	7,35
19,122	MOSAICO COPPER 30X30CM	u	5,24
19,1221	MOSAICO ARIZONA PZ 31 X30	u	6,47
19,1222	MOSAICO 30X30 KUBIK METALICO KER 06	u	8,04
19,1223	MOSAICO CRIS MIX NARANJA 4MM 30X30	u	4,59
19,1224	MOSAICO CRIS MIX CAFE OSC 4MM 30X30	u	4,36
20	PRODUCTOS GEOSINTETICOS		
20,01	GEOTEXTIL NO TEJIDO		
20,0101	GEOTEXTIL NO TEJIDO - NT-1600 4M ANCHO X 200M LARGO	rollo	806,40
20,0102	GEOTEXTIL NO TEJIDO - FIBERTEX F25	m2	1,19
20,0103	GEOTEXTIL NO TEJIDO - FIBERTEX F30	m2	1,36
20,0104	GEOTEXTIL NO TEJIDO - FIBERTEX F33	m2	1,81
20,0105	Geotextil no tejido Mactex H26.2(3.80 x 200m)	m2	0,91
20,0106	Geotextil no tejido Mactex H30.2(3.80 x 200m)	m2	1,01
20,0107	Geotextil no tejido Mactex H40.2(3.80 x 200)	m2	1,41
20,0108	Geotextil no tejido Mactex H50.2(3.80 x 200)	m2	1,60
20,0109	Geotextil Sika PP-2500 (140 x 2.10 mts) Lámina Geotextil de poliéster 200gr/m2(294 m2)	u	430,10
20,0110	Geotextil Sika PP-1800 (100 x 1.83 mts) Lámina Geotextil de polipropileno 90gr/m2(183 m2)	u	246,97
20,02	GEOTEXTIL TEJIDO		
20,0201	GEOTEXTIL TEJIDO - T-2400. 3,90x110m	rollo	744,74
20,0202	GEOTEXTIL TEJIDO - FORTEX BX40	m2	1,88
20,0203	GEOTEXTIL TEJIDO - FORTEX BX60	m2	2,84
20,0204	GEOTEXTIL TEJIDO - FORTEX BX90	m2	4,27
20,0205	GEOTEXTIL TEJIDO - FORTEX BX130	m2	4,61
20,0206	GEOTEXTIL TEJIDO - FORTEX BX220	m2	7,01
20,0207	Geotextil tejido Mactex W125S(3.81x110m)	m2	1,30
20,0208	Geotextil tejido Mactex W140S(3.81x110m)	m2	1,60
20,0209	Geotextil PAVCO T - 1400 3,85 m. x 160 m.	m2	1,15
20,0210	Geotextil PAVCO T - 1700 3,85 m. x 120 m.	m2	1,13
20,0211	Geotextil PAVCO T - 2100 3,85 m. x 100 m.	m2	1,59
20,0212	Geotextil PAVCO T - 2400 3,85 m. x 100 m.	m2	1,97
20,0213	Geotextil Pavco TR - 4000 3,83 m. x 100 m.	m2	3,30
20,0214	Geodren Tubo 4" x 1,0 m de prof.	u	14,07
20,0215	Geodren Tubo 4" x 1,5 m de prof.	u	15,91
20,0216	Geodren Tubo 6" x 1,0 m de prof.	u	16,15
20,0217	Geodren Tubo 6" x 1,5 m de prof.	u	18,36
20,03	GEOMALLAS (GEOGRID)		
20,0301	GEOMALLAS BX 1200 4M ANCHO X 50M LARGO	rollo	302,40
20,0302	Geomalla Asfáltica - Fortgrid Asphalt 75	m2	3,90
20,0303	Geomalla Asfáltica - Fortgrid Asphalt 100	m2	4,80

CDGO.	DESCRIPCIÓN	U	VALOR
20,0304	Geomalla Biaxial - Fortgrid BX25	m2	2,22
20,0305	Geomalla Biaxial - Fortgrid BX50	m2	2,76
20,0306	Geomalla Biaxial - Fortgrid BX100	m2	4,78
20,0307	Geomalla Extruida - Propygrid BX1200	m2	2,10
20,0308	Geomalla Uniaxial - Fortgrid UX50	m2	2,31
20,0309	Geomalla Uniaxial - Fortgrid UX75	m2	3,20
20,0310	Geomalla Uniaxial - Fortgrid UX100	m2	3,68
20,0311	Geomalla Uniaxial - Fortgrid UX135	m2	4,60
20,0312	Geomalla Uniaxial - Fortgrid UX165	m2	5,96
20,0313	Geogrilla tejida uniaxial Macgrid WG120X10 (3.90X100M)	m2	4,56
20,0314	Geogrilla tejida uniaxial Macgrid WG150X10 (3.90X100M)	m2	5,54
20,0315	Geogrilla tejida uniaxial Macgrid WG200X10 (3.90X100M)	m2	6,71
20,0316	Geogrilla tejida uniaxial Macgrid WG60X10 (3.95X50M)	m2	3,38
20,0317	Geogrilla tejida uniaxial Macgrid WG90X10 (3.90X100M)	m2	4,00
20,0318	Geomalla biaxial MacGrid EGB 15S (3.95X.50m)	m2	1,61
20,0319	Geomalla biaxial MacGrid EGB 20S (3.95.50m)	m2	2,00
20,0320	Geomalla biaxial MacGrid EGB 25S (3.95.50m)	m2	2,64
20,0321	Geomalla de fibra de vidrio MacGrid AR 10.7HQ(4.0X100m)	m2	2,83
20,0322	Geomalla de fibra de vidrio MacGrid AR 5.7HQ(4.0X100m)	m2	1,92
20,0323	Geomalla TENSAR - BX - 1100 3/4 m. x 75 m.	m2	3,34
20,0324	Geomalla TENSAR - BX - 1200 3/4 m. x 50 m.	m2	5,26
20,0325	Geomalla TENSAR - BX - 1610 3/4 m. x 50 m.	m2	4,77
20,0326	Geomalla TENSAR - BX - 4100 3/4 m. x 75 m.	m2	3,22
20,0327	Geomalla TENSAR - UX - 1400 HS 1,33 m. x 76,2 m.	m2	7,89
20,0328	Geomalla TENSAR - UX - 1600 HS 1,33 m. x 61 m.	m2	13,40
20,0329	Bodkin	m	4,65
20,0330	Geored 50m	m	4,83
20,04	GEOMEMBRANAS		
20,0401	GEOMEMBRANAA HDPE 1MM 7M ANCHO X 350 LARGO	rollo	9604,00
20,0402	Geomembrana HDPE Polietileno Alta Densidad 7,01m. x 15 m. x 2 m.m.	m2	8,82
20,0403	Geomembrana HDPE Polietileno Alta Densidad 7,01m. x 20 m. x 15 m.m.	m2	6,85
20,0404	Geomembrana HDPE Polietileno Alta Densidad 7,01 m. x 30m x 1,5 m.m.	m2	4,74
20,0405	Geomembrana HDPE Polietileno Alta Densidad 7,01 m. x 380 m. x 0,75 m.m.	m2	3,42
20,0406	Geomembrana MacLine HDPE 1000	m2	4,41
20,0407	Geomembrana MacLine HDPE 1500	m2	6,62
20,0408	Geomembrana MacLine HDPE 2000	m2	8,82
20,0409	Geomembrana MacLine HDPE 750	m2	3,32
20,0410	Geomembrana PVC - CIPATEX 1,4 m. x 30 m. x 1 m.m.	m2	6,77
20,0411	Geomembrana PVC - CIPATEX 1,4 m. x 50 m. x 0,44 m.m.	m2	3,02
20,0412	Geomembrana PVC - CIPATEX 1,4 m. x 50 m. x 0,5 m.m.	m2	3,39
20,0413	Geomembrana PVC - CIPATEX 1,4 m. x 50 m. x 0,75 m.m.	m2	5,09
20,0414	Geomembrana PVC - CIPATEX Pegamento	Galón	35,00
20,0415	Geomembranas PVC - Solvay Alkor Draka Flagon AT blanco atóxico 2,1 m. x 20 m. x 1,2 m.m.	m2	16,30
20,0416	Geomembranas PVC - Solvay Alkor Draka Flagon EP/PR grigio sabbia TPO 2,1 m. x 25 m. x 1,2 m.m.	m2	16,30
20,0418	Geomembranas PVC - SOLVAY ALKOR DRAKA FLAGPOOL Celeste Chiaro 1,6 m. x 25 m. x 1,5 m.m.	m2	20,73
20,0419	Geomembranas PVC - SOLVAY ALKOR DRAKA FLAGPOOL Celeste Chiaro antideslizante 1,6 m. x 25 m. x 1,5 m.m.	m2	28,85
20,0420	Geomembranas PVC - SOLVAY ALKOR DRAKA FLAGON EP-S grigio sabbia 1,5 m. x 25 m. x 1,5 m.m.	m2	14,70
20,0421	Geomembranas PVC - SOLVAY ALKOR DRAKA FLAGON S grigio 1,5 m. x 20 m. x 1,5 m.m.	m2	14,70
20,0422	Geomembranas PVC - SOLVAY ALKOR DRAKA FLAGON EP/PV grigio sabbia 2,1 m. x 25 m. x 1,2 m.m.	m2	16,30
20,0423	Geomembranas PVC - SOLVAY ALKOR DRAKA PLANCHA COLAMINADA EN PVC 2 m. x 1 m.	m2	56,70
20,0424	Geomembranas PVC - SOLVAY ALKOR DRAKA PLANCHA COLAMINADA EN TPO 2 m. x 1 m.	m2	60,48
20,0425	Geomembranas PVC - SOLVAY ALKOR DRAKA FLAGON PVC LIQUIDO transparente	lt	31,50
20,0426	Geomembranas PVC - SOLVAY ALKOR DRAKA PLANCHA COLAMINADA EN PVC 2 m. x 1 m.	m2	56,70
20,0427	Geomembranas PVC - SOLVAY ALKOR DRAKA PLANCHA COLAMINADA EN TPO 2 m. x 1 m.	m2	60,48
20,0429	Geomembranas PVC - SOLVAY ALKOR DRAKA FLAGON PVC LIQUIDO transparente	lt	31,50
20,0430	Geomembranas PVC - SOLVAY ALKOR DRAKA Ángulo 90° externo en PVC 95 7,5 cm.	u	56,70
20,0431	Geomembranas PVC - SOLVAY ALKOR DRAKA Ángulo 90° externo en PVC 95 conf 20/pz	u	36,54
20,0432	Geomembranas PVC - SOLVAY ALKOR DRAKA Ángulo 90° externo en TPO 95 7,5 cm.	u	34,78
20,0433	GEOMEMBRANA 12X9	u	232,24
20,0434	GEOMEMBRANA PVC 1.50X50X750 MC	u	420,40
20,0435	GEOTEXTIL NT 4*200 (1600)	u	1,63
20,05	GEOMANTAS, BIOMANTAS		
20,0501	GEOCONTENEDORES TEKNÖ CONTAINER 700 1 X 1M	u	20,16
20,0502	GEOMANTO MAC-MAT R3 2X50M	rollo	495,04
20,0503	Geomantas permanentes MacMat R(G+PVC)(2.0x50m)	m2	13,58
20,0504	Geomanto Permanente - Terra trac TRM15	m2	4,32
20,0505	Geomanto Permanente - Terra trac TRM50	m2	5,81
20,0506	Geomanto Temporal Fotodegradable - Biotex	m2	1,64
20,0507	Geomanta C-125 2 m. x 33 m.	m2	3,13

CDGO.	DESCRIPCIÓN	U	VALOR
20,0508	Geomanta C-350 2 m. x 17 m.	m2	6,50
20,0509	Geomanta TB 1000 2,30 m. x 36,5 m.	m2	8,65
20,0510	Geomanta TM 3000 3 m. x 30,5 m.	m2	12,92
20,0511	Geomanta LW050 4 m. x 1,58 m.	m2	1,12
20,06	GEOCOMPUESTOS		
20,0601	GEODREN GEOCOMPUESTO PARA DRENAJE 2 X 30M	rollo	584,64
20,0602	FORMALETA TEXTIL - COLCHACRETO FP-T	m2	4,20
20,0603	Geocompuesto para drenaje MacDrain 1L 20.1(2.0x30m)	m2	5,42
20,0604	Geocompuesto para drenaje MacDrain 2L 20.1(1.3x30/2.0x30m)	m2	7,37
20,0605	Geocompuesto para drenaje MacDrain 2L FP 20.1(1.0x30/2.0x30m)	m2	7,09
20,0606	Geocompuesto para drenaje MacDrain 2R5 40.1(2.0x50m)	m2	10,82
20,0607	Geocompuesto para drenaje MacDrain TD 20.1(1.2x20/1.0x30m)	m2	8,52
20,0608	Geodren - Permadrain Planar	m2	9,57
20,0609	Geodren - Permadrain Tubular (no incluye tubería)	m2	10,00
20,07	FIBRAS		
20,0701	FibroMac 12 Fibra de polipropileno 12mm (funda600g)	u	4,80
20,0702	Wirand FF1 para pisos y pavimentos 50/1.0mm	kg	2,01
20,0703	Wirand FS3N para shotcrete 33/0.75mm	kg	2,39
20,08	EMULSION ASFALTICA		
20,0801	PRODUCTO ASFÁLTICO TECNÖCOAT 230 1 x 45metros	tacho	73,08
20,0802	Emulsión asfáltica CQS (vial)	gal	2,21
20,0803	Emulsión asfáltica CSS-1h, (vial)	gal	1,68
20,0804	Emulsión asfáltica CRS-1 (vial)	gal	1,55
20,0805	Emulsión asfáltica CSS-1h con polímero 3% (vial)	gal	2,49
20,0806	Mezcla asfáltica en frío al granel	m3	87,89
20,0807	Polibrea 15 Kg. Tipo II (vial)	env	16,59
20,0808	Sika Manto AC(Membrana Asfáltica con protección de aluminio de aplicación soplete)	30 kg	64,59
20,0809	Sika Manto AF(Membrana Asfáltica con protección de aluminio de aplicación al frío)	30 kg	86,33
20,0811	Sika Multiseal 10 cm X 10m rollo (Cinta impermeable autoadhesiva pintable)	10 mts	28,32
20,0812	Sika Multiseal 20 cm X 10m rollo (Cinta impermeable autoadhesiva pintable)	10 mts	34,45
20,0813	Sika Multiseal Universal 10 cm X 10m rollo (Cinta impermeable autoadhesiva económica)	10 mts	14,85
20,0814	Sika Multiseal Universal 10 cm X 5m rollo (Cinta impermeable autoadhesiva económica)	5 mts	8,55
20,0815	Sika Multiseal Universal 20 cm X 10m rollo (Cinta impermeable autoadhesiva económica)	10 mts	25,54
20,0816	Sika Multiseal Universal 20 cm X 5m rollo (Cinta impermeable autoadhesiva económica)	5 mts	13,99
20,0817	Sika Multiseal-E 10 cm X 10m rollo (Cinta impermeable autoadhesiva)	10 mts	29,92
20,0818	Sika Multiseal-E 20 cm X 10m rollo (Cinta impermeable autoadhesiva)	10 mts	57,94
20,09	BOLSACRETOS		
20,0901	Bolsacretos Pavco 2.40 x 1.2 m	u	8,85
20,0902	Bolsacretos Pavco 1.85 x 2.70 m	u	12,90
20,10	MALLA DE SEGURIDAD		
20,1001	Malla de seguridad 1 x 100m	rollo	95,20
20,1002	Saquillos Laminado fallado fuele 1 x 500m	bulto	95,20
21	PUERTAS DE MADERA Y ENROLLABLES		
21,01	PUERTAS VARIAS Y CERRADURAS		
21,0101	Marco C/BT. SEYKE 215X18X35	u	28,77
21,0102	Marco C/BT. SEYKE 100X18X35	u	16,00
21,0103	Puerta de laurel 2,1 x 0,9 (terminada)	u	220,00
21,0104	Puerta Mixta de laurel y MDF 2,1 x 0,90 (terminada)	u	180,00
21,0105	Puerta panelada 2,00*1,00 (incluye marco y bisagra) de laurel	u	220,00
21,0106	Closet	m2	175,00
21,0107	Mueble alto de cocina	m2	175,00
21,0108	Mueble bajo de cocina	m2	175,00
21,0109	Puerta texturizada Malaga (P1) 2050x800	u	31,14
21,0110	Puerta texturizada Malaga (P1) 2050x900	u	31,60
21,0111	Puerta texturizada Santa Elena (P4) 2050x700	u	28,77
21,0112	Puerta texturizada Santa Elena (P4) 2050x800	u	29,13
21,0113	Puerta texturizada Santa Elena (P4) 2050x900	u	29,40
21,0114	Puerta texturizada Santa María P2CRE 2050x700	u	26,63
21,0115	Puerta texturizada Santa María P2CRE 2050x800	u	27,43
21,0116	Puerta texturizada Santa María P2CRE 2050x900	u	28,52
21,0117	Puerta texturizada Trinidad (P3) 2050x700	u	26,13
21,0118	Puerta texturizada Trinidad (P3) 2050x800	u	26,13
21,0119	Puerta texturizada Trinidad (P3) 2050x900	u	26,13
21,0120	Tapamarco M6 MCR 60X2440X12	u	2,12
21,0121	Puerta Tamborada Lisa pre finish bl2050x700	u	21,58
21,0122	Puerta Tamborada Lisa pre finish bl2050x800	u	23,37
21,0123	Puerta Tamborada Lisa pre finish bl2050x900	u	25,60
21,0124	Puerta Tamborada Lisa pre finish 1v5h12050x700	u	24,25
21,0125	Puerta Tamborada Lisa pre finish 1v5h12050x800	u	24,89

CDGO.	DESCRIPCIÓN	U	VALOR
21,0126	Puerta Tamborada Lisa pre finish 1v5h12050x900	u	25,72
21,0127	Puerta MDF RH Sólida 36 mm Madereado 2050x700	u	38,32
21,0128	Puerta MDF RHSólida 36 mm Madereado 2050x800	u	38,32
21,0129	Puerta MDF RHSólida 36 mm Madereado 2050x900	u	38,32
21,0130	Kit Puerta Tambor lisa Pre Finish /Marco12/Bis3"/ Tap recto 6/2050x700	u	45,10
21,0131	Kit Puerta Tambor lisa Pre Finish /Marco12/Bis3"/ Tap recto 6/2050x800	u	47,11
21,0132	Kit Puerta Tambor lisa Pre Finish /Marco12/Bis3"/ Tap recto 6/2050x900	u	51,25
21,0133	Kit Puerta MDF Melamina36/Marco12/Bis3"/ Tap recto 6/2050x700	u	85,71
21,0134	Kit Puerta MDF Melamina36/Marco12/Bis3"/ Tap recto 6/2050x800	u	86,29
21,0135	Tapamarco M6 MCR 60X2440X12	u	2,12
21,0136	Cerrojo llave-seguro, acabado acero inoxidable	u	16,05
21,0137	Cerrojo llave-llave	u	13,38
21,0138	Cerradura de dormitorio, acabado acero inoxidable, diseño Tulipán	u	17,89
21,0139	Cerradura de dormitorio	u	11,60
21,0140	Cerradura de baño	u	10,70
21,0141	Cerradura de baño, acabado satín níquel	u	11,60
21,0142	Juego de cerradura y cerrojo, llave-seguro, acabado latón antiguo	u	35,59
21,0143	Juego de cerradura y cerrojo, manija y cerrojo, acabado latón pulido	u	53,54
21,0144	Juego de manija de dormitorio, acabado latón antiguo	u	22,29
21,0145	Juego entrada: manija y cerradura. Llave/seguro. Acabado	u	56,35
21,0150	Juego de manija de dormitorio, acabado cobre antiguo	u	17,85
22	SEGURIDAD INDUSTRIAL		
22,01	EQUIPO DE SEGURIDAD		
22,0101	Arnes Multiproposito	u	168,00
22,0102	bota hidrocarburo	u	16,15
22,0103	Botín punta de acero, antideslizantes Negro o Café (Tallas#36-44)	u	68,25
22,0104	cascos 3M blanco	u	7,72
22,0105	Cascos de policarbonato	u	7,90
22,0106	Cascos de protección industrial	u	68,25
22,0107	CASCO 3H C/ CREMALLERA FREVI TP 1 AZUL	u	3,01
22,0108	CASCO 3H C/ CREMALLERA FREVI TP 1 NARANJA	u	3,01
22,0109	CASCO AZUL JAGUAR CREMALLERA 3H	u	3,50
22,0110	CASCO BLANCO JAGUAR CREMALLERA 3H	u	3,50
22,0111	CASCO CENTURY AMARILLO PROT. OJOS/OIDOS	u	14,05
22,0112	chaleco con cinta reflectiva	u	4,68
22,0113	chaleco reflectivo	u	8,40
22,0114	chaleco de seguridad con 3 franjas reflectivas (Rojo o Amarillo)	u	4,17
22,0115	cinta de peligro 250 m	u	14,75
22,0116	CINTA PELIGRO 200MX7.5CM AMARILLA (FREVI)	u	5,26
22,0117	CINTA PELIGRO 70MMX200MX30 MICRAS	u	4,31
22,0118	CINTA PVC SIKA 0-20 ROLLO B/P TC/10 CM	u	186,73
22,0119	guantes de cuero manga corta	par	4,54
22,0120	guantes de cuero manga larga	par	7,78
22,0121	Señalizador "Letrero de EXTINTOR" 20 x 30 cm	u	2,99
22,0122	Orejeras protección hasta 22 db, norma EN 24869-1	u	8,88
22,0123	Detector de humo con silenciador, batería de 9V	u	10,35
22,0124	Sensor de movimiento en pared 180gr-9mt	u	9,20
22,0125	Gabinete metálico para extintor de 10lb, vidrio deslizable. (2x27x57 cm)	u	44,24
22,0126	Detector de GLP (gas)	u	40,43
22,0127	Cajetín Anti-Incendio Completo 15mts Ch.Doble. [9 Items] (cajetín metálico, válvula angular, niple de bronce, rack porta mangueras, tramo de manguera de incendios con acoples de bronce, pitón de bronce, extintor de polvo químico seco, hacha de 1000 gr y llave	u	311,52
22,0128	Extintor 10 Lbs dióxido de carbono	u	110,16
22,0129	Extintor 5 Lbs dióxido de carbono	u	19,64
22,0130	Hidrantes o boca de fuego 2 pulgadas	u	1260,00
22,0131	Hidrantes o boca de fuego 6 pulgadas	u	2415,00
22,0132	Tanque Hidroneumático 100gl	u	1050,00
22,0133	Sprinklers, rociador de pared o techo	u	15,75
22,0134	Válvula siamesa	u	231,00
22,0152	Bomba centrífugas 12hp	u	5408,00
22,02	SEÑALIZACIÓN		
22,0201	Pintura de trafico AMSEAL TRAFICK galon	4kg	26,50
22,0202	Pintura de trafico AMSEAL TRAFICK caneca	20 kg	125,00
22,0203	Pintura de tráfico amarilla	gl	21,92
22,0204	Curva Peligrosa (en aluminio 60x60)	u	93,63
22,0205	Guardacaminos Dobles (Incluido anclajes,secciones terminales,gemas reflectivas) (en aluminio 60x60)	m	88,21
22,0206	IA - 1 Delineadores con Material Reflectivos. (en aluminio 60x60)	m2	7,88
22,0207	IS4 -21 Gasolinera (en aluminio 60x60)	u	103,49
22,0208	M1-1 Escudo de Rutas "E2S" (en aluminio 60x60)	u	76,88
22,0209	M3 -1 Distancia de Cantones (en aluminio 60x60)	u	76,88
22,0210	Marcas en Pavimento (Pintura de Trafico) a= 12cm (en aluminio 60x60)	m	0,47
22,0211	Marcas en Pavimento (Pintura de Trafico) a= 15cm (en aluminio 60x60)	m	0,54

CDGO.	DESCRIPCIÓN	U	VALOR
22,0212	Marcas Sobresalidas en Pavimento (Tachas bidireccionales) (en aluminio 60x60)	u	3,06
22,0213	Microesfera saco de 25 kg (en aluminio 60x60)	u	33,51
22,0214	PC- Paso Cebra (en aluminio 60x60)	u	5,91
22,0215	R1- 2 Seda el Paso (en aluminio 60x60)	u	93,63
22,0216	R1-1 Pare (en aluminio 60x60)	u	102,50
22,0217	R2 -13 No Rebasar (en aluminio 60x60)	u	93,63
22,0218	R4 Velocidad Maxima 40-60-90 km/hra (en aluminio 60x60)	u	93,63
22,0219	R7 -5 Cinturon de Seguridad (en aluminio 60x60)	u	93,63
22,0220	S1 -1 Zona Escolar. (en aluminio 60x60)	u	93,63
22,0221	Señales Informativas (1, 20x2, 40) Fondo Ingenieria la ver de Letras con Blanco (en aluminio 60x60)	u	350,87
22,0222	Señales Informativas (2, 20x2, 40) Fondo Ingenieria la ver de Letras con Blanco (en aluminio 60x60)	u	350,87
22,0223	W11 -2 Cruce de Peatones. (en aluminio 60x60)	u	93,63
22,0224	W11 -2A Area Poblada. (en aluminio 60x60)	u	93,63
22,0225	W1-2D Curva Derecha. (en aluminio 60x60)	u	93,63
22,0226	W1-2Lz Curva Izquierda. (en aluminio 60x60)	u	93,63
22,0227	W1-8 Delineadores de Curva Horizontal (chevron doble) (en aluminio 60x60)	u	174,45
22,0228	W2-1 Interseccion de Vias (en aluminio 60x60)	u	93,63
22,0229	W5 -2A Puente (en aluminio 60x60)	u	93,63
23	TRANSPORTE		
23,01	FLETE		
23,0101	Camioneta distancia 25km, incluye: pago escombrera	viaje	52,50
23,0102	Volqueta 8m3 incluye: cargada y pago escombrera	viaje	70,00
24	TUBERIA Y ACCESORIOS DE AGUA POTABLE		
24,01	TUBOS Y ACCESORIOS DE PVC		
24,0101	ABRAZADERA/ACERA TITAN 2" (30-24)F-20	u	0,91
24,0102	ABRAZADERA TW GRUESA 7/8"	u	0,30
24,0103	ABRAZADERA TITAN INDUSTRIAL T515	u	3,71
24,0104	ABRAZADERA TITAN 3/8 (10-04) P/MANG DE GAS	u	0,34
24,0105	ABRAZADERA TITAN 11/16A 1 1/4" COD.30-12	u	0,89
24,0106	ABRAZADERA PLASTICA ELECTRICA 17X21MM	u	1,02
24,0107	ABRAZADERA MANGUERA 11/4" GALVANIZADA TAIWAN	u	0,19
24,0108	ADAPTADOR/HEMBRA FLEX 3/4"	u	0,30
24,0109	ADAPTADOR/HEMBRA FLEX 1/2"	u	0,64
24,011	ADAPTADOR UNIV. 3/4 P/TANQUE RESERVORIO	u	2,02
24,0111	ADAPTADOR UNIV. 1/2 P/TANQUE RESERVORIO	u	1,75
24,0112	ADAPTADOR UNIV. 1 P/TANQUE RESERVORIO PLASTIGAMA	u	6,07
24,0113	ADAPTADOR TERMOFUSION MACHO 25MM X 3/4" PLASTIGAMA	u	8,26
24,0114	ADAPTADOR TERMOFUSION MACHO 20MM X 1/2" PLASTIGAMA	u	2,67
24,0115	ADAPTADOR TERMOFUSION 1/2 TERMINAL MACHO TIGRE	u	3,00
24,0116	ADAPTADOR TERMINAL MACHO TERMOFUSION 20X1/2	u	3,00
24,0117	ADAPTADOR TANQUE PP 1"RH PG	u	6,01
24,0118	ADAPTADOR ROTOMARTILLO SDS PLUS TOTAL 1/2	u	6,73
24,0119	ADAPTADOR ROSCAHEMBRA/PEGABLE 3/4 LASCO	u	0,47
24,012	ADAPTADOR REFORZADO FLEX 1"	u	0,44
24,0121	ADAPTADOR REF. FLEX 1" PLASTIGAMA	u	0,67
24,0122	ADAPTADOR REDON/PLANO BLANCO 10A-250V	u	0,20
24,0123	ADAPTADOR MOTOSIERRA P/AMOLADORA	u	11,01
24,0124	ADAPTADOR MACHO PVC 63MMX2 LISO ROSCA IMP PN10	u	1,58
24,0125	ADAPTADOR MACHO PEGABLE 3/4 TIGRE	u	0,22
24,0126	ADAPTADOR MACHO PEGA/ROSCA 1/2 SCH40 OROSTYLE	u	0,14
24,0127	ADAPTADOR MACHO LASCO 1/2	u	0,60
24,0128	ADAPTADOR MACHO LASCO 1"	u	1,20
24,0129	ADAPTADOR MACHO 3/4 LASCO	u	0,64
24,013	ADAPTADOR MACHO 2"63MM LISO ROSC IMP	u	1,54
24,0131	ADAPTADOR HEMBRA TERM. INS/METAL 20MM*1/2"	u	1,23
24,0132	ADAPTADOR HEMBRA TERM. INS/METAL 20MM X 3/4	u	1,72
24,0133	ADAPTADOR HEMBRA PVC 110 MM X4 LISO ROSCA	u	6,69
24,0134	ADAPTADOR HEMBRA PEGA/ROSCA 1/2 SCH40 OROSTYLE	u	0,20
24,0135	ADAPTADOR HEMBRA LASCO 1/2 ROSCA	u	0,38
24,0136	ADAPTADOR HEMBRA 1/2 K13 TERMOF	u	2,83
24,0137	ADAPTADOR FLEX 3/4 PLASTIGAMA	u	0,67
24,0138	ADAPTADOR FLEX 3/4 X 1/2 PLASTIGAMA	u	0,26
24,0139	ADAPTADOR FLEX 1/2" PLASTIGAMA	u	0,70
24,014	ADAPTADOR FLEX 1 "1/2" PLASTIGAMA	u	0,63
24,0141	ADAPTADOR FLEX 1 " 3/4" PLASTIGAMA	u	0,24
24,0142	ADAPTADOR DW5351 SDS PLUS A 1/2	u	20,14
24,0143	ADAPTADOR DE ENCHUFE REDONDO - PLANO PBP04F	u	0,53
24,0144	ADAPTADOR 25MM*12 HK13 TERMOFUSION	u	3,94
24,0145	ADAPTADOR 1A 12V A010	u	3,19
24,0146	ADAPTADOR UNIVERSAL BLANCO	u	0,30
24,0147	ADAPT TERM HEMBRA INS/METAL 25MM A 1/2"	u	1,13
24,0148	ADAP TERM HEMBRA INS/METAL 20MMX1/2"	u	2,57
24,0149	ADAP TERM MACHO INS/METAL 20MMX1/2" PLASTIGAMA	u	2,87
24,015	BAJANTE RECTANGULAR ALUMINIO 3 PULGADAS K5	u	1,76
24,0151	ADAPTADOR DE BAJANTE A ALCANTARILLADO	u	2,40
24,0152	BAJANTE P/AGUAS LLUVIA (Tramo de 3 mts.)	u	16,30
24,0153	BIOTANQUE SEPTICO PP MODELO 1.200 Its**	u	456,23

CDGO.	DESCRIPCIÓN	U	VALOR
24,0154	BIOTANQUE SEPTICO PP MODELO 2.000 lts	u	628,37
24,0155	BIOTANQUE SEPTICO PP MODELO 4.000 lts	u	1575,90
24,0156	CAJA ELECTRICA PVC 15x20 cm C/TAPA	u	5,03
24,0157	CAJA ELECTRICA PVC 20x20 cm C/TAPA	u	6,68
24,0158	CAJA ELECTRICA PVC 20x20 cm C/TAPA SELLO ACOMEDITA	u	7,27
24,0159	CAJA LLAVES DE LAVADORA PVC	u	9,40
24,016	CAJETIN PVC CUADRADA 4x4"	u	1,46
24,0161	CAJETIN PVC CUADRADA 5x5"	u	2,48
24,0162	CAJETIN PVC OCTOGONAL	u	0,83
24,0163	CAJETIN PVC RECTANGULAR	u	0,83
24,0164	CANAL P/AGUAS LLUVIAS (Tramo de 3 mts.)	u	20,87
24,0165	CINTA 1 TEFLON 12mm X 10m C/CARRETE	u	0,46
24,0166	CINTA AISLANTE 19mm x 18m x 0.13 mm	u	1,05
24,0167	CINTA AISLANTE 19mm x 9m x 0.13 mm	u	0,60
24,0168	CAJETIN INDUMA RECTANGULAR PROFUNDO METALICO	u	0,62
24,0169	CAJETIN CIRCULAR PLASTICO INDUMA BLANCO Y PLOMO	u	0,28
24,017	CAJETIN CIRCULAR PEQUENO	u	0,28
24,0171	CAJETIN CIRCULAR GRANDE PLASTIGAMA	u	0,90
24,0172	CAJA TERMICA TRIFASICA 6 PUNTOS	u	50,99
24,0173	CAJA TERMICA SOBREPONER 2 POLOS 50A	u	14,84
24,0174	CAJA TERMICA 8PUNTOS SQD/GPD	u	6,83
24,0175	CAJA TERMICA 8 PUNTOS COMANDO	u	23,63
24,0176	CAJA TERMICA 8 PUNTOS C/NEUTRO QOL	u	41,92
24,0177	CAJA TERMICA 6PUNTOS SQD/GP	u	41,57
24,0178	CAJA TERMICA 6 PUNTOS COMANDO	u	16,62
24,0179	CAJA TERMICA 6 PUNTOS C/NEUTRO QOL	u	38,88
24,018	CAJA TERMICA 6 PUNTOS BP	u	26,91
24,0181	CAJA TERMICA 4F QOL C/NEUTRO PLANTECHO 220V	u	18,41
24,0182	CAJA TERMICA 4 PUNTOS EVLITE MONOFASICO	u	17,82
24,0183	CODO PEGABLE 1/2" X 90 GRIS TIGRE	u	0,17
24,0184	CODO PARA CANAL DE AGUA LLUVIA PLASTICO	u	13,17
24,0185	CODO MT 1"	u	1,96
24,0186	CODO MACHO SO-HE 1/2 X90	u	2,26
24,0187	CODO MACHO ADAPT 90 TERMOF 25MM X 1/2 TIGRE	u	2,53
24,0188	CODO MACHO 20MM 1/2 X 90 TERMOFUSION PLASTIGAMA	u	3,76
24,0189	CODO INSERTO METAL PP ROSC. 1/2 X 90 TIGRE	u	1,65
24,019	CODO INSERTO METAL 1/2*90 PLASTIGAMA	u	4,55
24,0191	CODO INSERT METAL 1/2 (LASCO)	u	1,54
24,0192	CODO IM 63*45	u	2,96
24,0193	CODO HN 2 1/2 X 90	u	9,68
24,0194	CODO HG 2 1/2 X 90 C/FUNSA	u	11,76
24,0195	CODO HG 2 1/2 X 45 C/FUNSA	u	14,65
24,0196	CODO HG 1 X 9 C/FUNSA	u	2,28
24,0197	CODO HG 1 1/4 X 90 C/FUNSA	u	3,16
24,0198	CODO CONDUIT L/R INY CC 1" X 90°	u	0,63
24,0199	CODO CONDUIT L/R INY CC 1/2" X 90°	u	0,31
24,02	CODO CONDUIT L/R INY CC 3/4" X 90°	u	0,35
24,0201	CODO C/RAMAL DES PVC INY CC 110 X 50 X 90°	u	5,36
24,0202	CODO CACHIMBA PP ROSC. MH 1/2"	u	1,16
24,0203	CODO CACHIMBA PP ROSC. MH 3/4"	u	1,57
24,0204	CODO DE BAJANTE 45°	u	3,30
24,0205	CODO DE BAJANTE 90°	u	4,10
24,0206	CODO DESAGUE TERMO. 6*90 P/TUBO CORRUGADO	u	6,85
24,0207	CODO DESAGUE E/C 9" *90	u	32,03
24,0208	CODO DESAGUE E/C 8*45 P/TUBO CORRUGADO	u	15,11
24,0209	CODO DESAGUE E/C 6*45 P/TUBO CORRUGADO	u	4,45
24,021	CODO DESAGUE E/C 13PULGADAX 90 (315 MIL.) P/TUBO	u	16,13
24,0211	CODO DESAGUE E/C 10" * 90	u	25,40
24,0212	CODO DESAGUE C/C 160MMX90 PLASTIGAMA	u	9,80
24,0213	CODO DESAGUE C/C 160MMX45 PLASTIGAMA	u	14,78
24,0214	CODO DES. 4" X 90 PLASTIGAMA	u	3,78
24,0215	CODO DES. 4" X 45 PLASTIGAMA	u	5,08
24,0216	CODO DES. 3" X 90 PLASTIGAMA	u	2,40
24,0217	CODO DES. 3" X 45 PLASTIGAMA	u	2,94
24,0218	CODO DES. 200*90 TIGRE PVC	u	10,63
24,0219	CODO DES. 2" X 90 PLASTIGAMA	u	1,25
24,022	CODO DES. 2" X 45 PLASTIGAMA	u	1,22
24,0221	CODO DES 200*45 TIGRE	u	10,58
24,0222	CODO DE 175X45	u	18,82
24,0223	CODO CODAL ALUMINIO 3 METROS	u	18,71
24,0224	CODO PP ROSC. H 2" X 90°	u	7,1762
24,0225	CODO PP ROSC. H 1/2" X 90°	u	0,5194
24,0226	CODO PP ROSC. H 3/4" X 90°	u	0,848
24,0227	CODO PP ROSC. H 1" X 45°	u	2,968
24,0228	CODO PP ROSC. H 2" X 45°	u	8,374
24,0229	CODO PP ROSC. H 1-1/2" X 90°	u	4,8124
24,023	CODO PP ROSC. H 1-1/4" X 90°	u	3,763
24,0231	CODO PP ROSC. H 1/2" X 45°	u	0,9328

CDGO.	DESCRIPCIÓN	U	VALOR
24,0232	CODO PP ROSC. H 3/4" X 45°	u	1,3992
24,0233	CODO PP ROSC. H 1-1/2" X 45°	u	5,5014
24,0234	CODO PP TFUSION C/IN-MET H K23 20mm X 1/2" X 90°	u	3,28
24,0235	CODO PP TFUSION C/IN-MET H K23 25mm X 1/2" X 90°	u	5,7982
24,0236	CODO PP TFUSION C/IN-MET H K23 25mm X 3/4" X 90°	u	6,3
24,0237	CODO PP TFUSION C/IN-MET H K23 32mm X 1" X 90°	u	10,96
24,0238	CODO PP TFUSION C/IN-MET M K21 20mm X 1/2" X 90°	u	4,5
24,0239	CODO PP TFUSION C/IN-MET M K21 25mm X 3/4" X 90°	u	8,07
24,024	CODO PP TFUSION C/IN-MET M K21 32mm X 1" X 90°	u	13,54
24,0241	CODO PP TFUSION H K20 20mm X 90°	u	0,76
24,0242	CODO PP TFUSION H K20 25mm X 90°	u	1,03
24,0243	CODO PP TFUSION H K20 32mm X 90°	u	1,81
24,0244	CODO PP TFUSION H K20 40mm X 90°	u	3,24
24,0245	CODO PP TFUSION H K20 50mm X 90°	u	5,47
24,0246	CODO PP TFUSION H K20 63mm X 90°	u	7,82
24,0247	CODO PP TFUSION H K20 75mm X 90°	u	18,22
24,0248	CODO PP TFUSION H K20 90mm X 90°	u	33,51
24,0249	CODO PP TFUSION H K70 20mm X 45°	u	1,11
24,025	CODO PP TFUSION H K70 25mm X 45°	u	1,36
24,0251	CODO PP TFUSION H K70 32mm X 45°	u	2,28
24,0252	CODO PP TFUSION H K70 40mm X 45°	u	4,26
24,0253	CODO PP TFUSION H K70 50mm X 45°	u	7,49
24,0254	CODO PP TFUSION H K70 63mm X 45°	u	10,72
24,0255	CODO PP TFUSION H K70 75mm X 45°	u	17,53
24,0256	CODO PP TFUSION H K70 90mm X 45°	u	34,04
24,0257	CODO PVC INY FLEX 1/2"	u	0,4028
24,0258	CODO PVC INY FLEX 3/4"	u	0,5088
24,0259	CODO RED PP ROSC. H 3/4 A 1/2"	u	1,9186
24,026	CONECTOR P/CONDUIT C/ TUERCA 1"	u	0,7632
24,0261	CONECTOR P/CONDUIT C/ TUERCA 1/2"	u	0,4028
24,0262	CONECTOR P/CONDUIT C/ TUERCA 3/4"	u	0,5194
24,0263	CURVA SOBREPASO PP TFUSION M K90 20mm	u	2,57
24,0264	CURVA SOBREPASO PP TFUSION M K90 25mm	u	3,6
24,0265	KALIPEGA G / DIAMETROS * 946cc	u	15,89
24,0266	KALIPEGA G / DIAMETROS * 3.785cc	u	53,34
24,0267	KIT DE INSTALACIÓN BIOTANQUE 1200 litros(14m)*	u	136,15
24,0268	KIT DE INSTALACIÓN BIOTANQUE 2000 litros(50m)*	u	235,64
24,0269	KIT DE INSTALACIÓN BIOTANQUE 4000 litros(100m)*	u	451,454
24,027	KIT HIDROSELLO CANAL DECORATIVO x2	u	5,141
24,0271	KIT REJILLA ACERO INOX P/PISO L=3 m	u	180,253
24,0272	KIT REJILLA ACERO INOX P/PISO L=3 MT	u	180,253
24,0273	KIT REJILLA PLASTICA P/PISO L=3 m	u	78,6414
24,0274	KIT REJILLA PLASTICA P/PISO L=3 MT	u	78,6414
24,0275	LLAVE DE JARDIN 1 PLASTICA CROMADA RM 1/2" NPT	u	7,42
24,0276	LLAVE DE JARDIN 1 PLASTICA RM 1/2" NPT	u	4,5686
24,0277	LLAVE DE PICO 1 PLASTICA RM 1/2" NPT	u	1,66
24,0278	LLAVE PASO 1 H PP TFUSION 20mm	u	8,91
24,0279	LLAVE PASO 1 H PP TFUSION 20mm POMO CROMADO	u	18,37
24,028	LLAVE PASO 1 H PP TFUSION 25mm	u	14,52
24,0281	LLAVE PASO 1 H PP TFUSION 32mm	u	15,57
24,0282	LLAVE PASO 1 PP A/C 20mm TF	u	8,91
24,0283	LLAVE PASO 1 PP A/C 25mm TF	u	14,52
24,0284	LLAVE PASO 1 PP A/C 32mm TF	u	15,57
24,0285	LLAVE PASO 1/2" PP CROMADA	u	12,4
24,0286	NEPLO PP ROSC. M C/TUERCA 1"	u	1,0388
24,0287	NEPLO PP ROSC. M C/TUERCA 1/2"	u	0,4558
24,0288	NEPLO PP ROSC. M C/TUERCA 3/4"	u	0,636
24,0289	NEPLO PP ROSC. M 1" X 15cm	u	1,9186
24,029	NEPLO PP ROSC. M 1/2" X 15cm	u	0,5088
24,0291	NEPLO PP ROSC. M 3/4" X 15cm	u	1,2402
24,0292	NEPLO PUENTE PP ROSC. M 1/2"	u	1,7596
24,0293	NEPLO PVC INY FLEX 1"	u	0,5936
24,0294	NEPLO PVC INY FLEX 3"	u	4,4202
24,0295	NEPLO PVC INY FLEX 1/2"	u	0,424
24,0296	NEPLO PVC INY FLEX 3/4"	u	0,5194
24,0297	NEPLO PVC INY FLEX 1-1/2"	u	1,007
24,0298	NEPLO 1 PP ROSC. M 1-1/4" X 10cm	u	2,2154
24,0299	NEPLO 1 PP ROSC. M C/TUERCA 2"	u	3,6676
24,03	NEPLO 1 PP ROSC. M C/TUERCA 1-1/2"	u	2,5334
24,0301	NEPLO 1 PP ROSC. M C/TUERCA 1-1/4"	u	1,9398
24,0302	NEPLO 1 PP ROSC. M. 2" X 10cm	u	3,5934
24,0303	NEPLO 1 PP ROSC. M. 1-1/2" X 10cm	u	2,6076
24,0304	NEPLO PP ROSC. M 1" X 10cm	u	0,5618
24,0305	NEPLO PP ROSC. M 1" X 6cm	u	0,4558
24,0306	NEPLO PP ROSC. M 1/2" X 6cm	u	0,3074
24,0307	NEPLO PP ROSC. M 1/2" X 8cm	u	0,3922
24,0308	NEPLO PP ROSC. M 1/2" X 10cm	u	0,4452

CDGO.	DESCRIPCIÓN	U	VALOR
24,0309	NEPLO PP ROSC. M 3/4" X 6cm	u	0,4028
24,031	NEPLO PP ROSC. M 3/4" X 8cm	u	0,4558
24,0311	NEPLO PP ROSC. M 3/4" X 10cm	u	0,4876
24,0312	RED DESAGUE BUJE PVC INY 75 A 50mm	u	2,5864
24,0313	RED DESAGUE BUJE PVC INY 110 A 50mm	u	3,7418
24,0314	RED DESAGUE BUJE PVC INY 110 A 75mm	u	3,7418
24,0315	RED DESAGUE BUJE PVC INY 160 A 110mm	u	10,3986
24,0316	RED DESAGÜE EXCENTRICO PVC INY 75 A 50mm	u	2,7878
24,0317	RED DESAGÜE EXCENTRICO PVC INY 110 A 50mm	u	4,2506
24,0318	RED DESAGÜE EXCENTRICO PVC INY 110 A 75mm	u	4,0068
24,0319	RED DESAGÜE EXCENTRICO PVC 200 A 160mm	u	15,37
24,032	RED. BUJE PP ROSC. MH 2 X 1"	u	2,3744
24,0321	RED. BUJE PP ROSC. MH 1 X 1/2"	u	1,3992
24,0322	RED. BUJE PP ROSC. MH 1 X 3/4"	u	1,4628
24,0323	RED. BUJE PP ROSC. MH 2 X 1/2"	u	3,8372
24,0324	RED. BUJE PP ROSC. MH 2 X 3/4"	u	5,4802
24,0325	RED. BUJE PP ROSC. MH 1/2 X 1/4" P/MANOMETRO	u	1,166
24,0326	RED. BUJE PP ROSC. MH 1-1/2 X 1"	u	1,5052
24,0327	RED. BUJE PP ROSC. MH 1-1/4 X 1"	u	1,166
24,0328	RED. BUJE PP ROSC. MH 2 X 1-1/2"	u	5,6286
24,0329	RED. BUJE PP ROSC. MH 2 X 1-1/4"	u	4,399
24,033	RED. BUJE PP ROSC. MH 3/4 X 1/2"	u	0,2862
24,0331	RED. BUJE PP ROSC. MH 1-1/2 X 1/2"	u	1,6218
24,0332	RED. BUJE PP ROSC. MH 1-1/2 X 3/4"	u	1,8444
24,0333	RED. BUJE PP ROSC. MH 1-1/4 X 1/2"	u	1,7066
24,0334	RED. BUJE PP ROSC. MH 1-1/4 X 3/4"	u	1,5582
24,0335	RED. BUJE PP ROSC. MH 1-1/2 X 1-1/4"	u	1,2402
24,0336	RED.1 BUJE PP ROSC. MH 1/2 X 3/8"	u	0,52
24,0337	REDUCTOR CUPLA K40 PP TFSION 25 A 20mm	u	1,1
24,0338	REDUCTOR CUPLA K40 PP TFSION 32 A 20mm	u	1,59
24,0339	REDUCTOR CUPLA K40 PP TFSION 32 A 25mm	u	1,65
24,034	REDUCTOR CUPLA 1 K40 PP TFSION 40 A 20mm	u	3,1
24,0341	REDUCTOR CUPLA 1 K40 PP TFSION 40 A 25mm	u	3,39
24,0342	REDUCTOR CUPLA 1 K40 PP TFSION 40 A 32mm	u	3,28
24,0343	REDUCTOR CUPLA 1 K40 PP TFSION 50 A 20mm	u	6,68
24,0344	REDUCTOR CUPLA 1 K40 PP TFSION 50 A 25mm	u	6,68
24,0345	REDUCTOR CUPLA 1 K40 PP TFSION 50 A 32mm	u	6,68
24,0346	REDUCTOR CUPLA 1 K40 PP TFSION 50 A 40mm	u	6,68
24,0347	REDUCTOR CUPLA 1 K40 PP TFSION 63 A 25mm	u	9,6
24,0348	REDUCTOR CUPLA 1 K40 PP TFSION 63 A 32mm	u	9,6
24,0349	REDUCTOR CUPLA 1 K40 PP TFSION 63 A 40mm	u	9,6
24,035	REDUCTOR CUPLA 1 K40 PP TFSION 63 A 50mm	u	9,6
24,0351	REDUCTOR CUPLA 1 K40 PP TFSION 75 A 32mm	u	14,36
24,0352	REDUCTOR CUPLA 1 K40 PP TFSION 75 A 50mm	u	14,36
24,0353	REDUCTOR CUPLA 1 K40 PP TFSION 75 A 63mm	u	14,36
24,0354	REDUCTOR PVC INY FLEX 3/4 A 1/2"	u	0,3498
24,0355	REJILLA DESAGÜE PVC INY 75mm	u	2,1836
24,0356	REJILLA DESAGÜE PVC INY 110mm	u	2,1836
24,0357	REJILLA DESAGÜE PVC INY 50mm	u	1,7278
24,0358	REJILLA PARED VENTILACION GAS PVC 20X20CM	u	4,0492
24,0359	REJILLA PARED VENTILACION LINEAL PVC 15X15 cm	u	2,544
24,036	REJILLA PARED VENTILACION LINEAL PVC 20X20 cm	u	7,1762
24,0361	REJILLA PARED VENTILACION PERSIANA PVC 15X15 cm	u	4,0598
24,0362	REJILLA PARED VENTILACION PERSIANA PVC 20X20 cm	u	8,745
24,0363	REJILLA PISO CIRCULAR DIAGONAL PVC 3X2"	u	1,5264
24,0364	REJILLA PISO CIRCULAR LINEAL PVC 3X2"	u	1,3886
24,0365	REJILLA PISO CUADRADA PVC 3X2"	u	1,6006
24,0366	REJILLA SIFONADA PVC INY P/BAÑO 50mm	u	2,2366
24,0367	SELLANTE P/PP PLASTIGAMA 100 CC	u	13,56
24,0368	SELLANTE P/PP PLASTIGAMA 50 CC	u	7,2928
24,0369	SELLANTE P/PP POLIMEX 100 CC	u	14,3736
24,037	SELLANTE P/PP POLIMEX 50 CC	u	7,2928
24,0371	SIFON 1 LAVAMANOS 1-1/4" C/ REJILLA PLAST.CROMADA	u	3,6888
24,0372	SIFON 1 LAVAPLATOS 1-1/2" C/ FILTRO ACERO	u	5,5332
24,0373	SIFON DESAGÜE PVC 50mm	u	5,0774
24,0374	SIFON DESAGÜE PVC 75mm	u	8,7768
24,0375	SIFON DESAGÜE PVC 110mm	u	12,4762
24,0376	SIFON PARA LAVAMANOS Y LAVAPLATOS 1-1/2"	u	4,7382
24,0377	SOLDADURA P/TUB PVC KALIPEGA 20cc	u	0,92
24,0378	SOLDADURA P/TUB PVC KALIPEGA 125cc	u	2,95
24,0379	SOLDADURA P/TUB PVC KALIPEGA 250cc	u	4,88
24,038	SOLDADURA P/TUB PVC KALIPEGA 500cc	u	9,61
24,0381	SOLDADURA P/TUB PVC KALIPEGA 946cc	u	16,77
24,0382	SOLDADURA P/TUB PVC KALIPEGA 3.785cc	u	56,12
24,0383	SOLDADURA P/TUB PVC POLIPEGA 200cc	u	4,68
24,0384	SOLDADURA P/TUB PVC POLIPEGA 3.785cc	u	54,49
24,0385	SOLDADURA P/TUB PVC POLIPEGA 946cc	u	17,91

CDGO.	DESCRIPCIÓN	U	VALOR
24,0386	SOPORTE DE BAJANTE	u	0,8904
24,0387	SOPORTE METALICO DE CANAL	u	4,3566
24,0388	SOPORTE PLASTICO DE CANAL	u	1,007
24,0389	TANQUE INDUSTRIAL PE 55 GALONES (CILINDRICO VERTICAL)	u	55,33
24,039	TANQUE CISTERNA PE (U.E) 1.200 lts. TITAN C/kit de 3/4"	u	472,83
24,0391	TANQUE CISTERNA PE (U.E) 2.000 lts. C/kit de 3/4"	u	674,78
24,0392	TANQUE CISTERNA PE (U.E) 4.000 lts SIN TAPA	u	1890,35
24,0393	TANQUE INDUSTRIAL PE 10.000 lts. (BOTELLA)	u	2265,4695
24,0394	TANQUE INDUSTRIAL PE 15.000 lts. (BOTELLA)	u	3755,9235
24,0395	TANQUE INDUSTRIAL PE 20.000 lts. (BOTELLA)	u	4888,653
24,0396	TANQUE PE 250 lts. (BOTELLA) C/kit de 1/2"	u	61,8
24,0397	TANQUE PE 500 lts. (BOTELLA) C/kit de 1/2"	u	102,88
24,0398	TANQUE PE 600 lts. (BOTELLA) C/sello hermético (BIOFE)	u	119,54
24,0399	TANQUE PE 500 lts (CILINDRICO HORIZONTAL) c/kit de 1/2"	u	108,98
24,04	TANQUE PE 500 lts. (APILABLE RECTANGULAR) C/kit de 1/2"	u	136,44
24,0401	TANQUE PE 1.100 lts. (BOTELLA) C/kit de 3/4"	u	175,58
24,0402	TANQUE PE 2.500 lts. (BOTELLA) C/kit de 3/4"	u	282,67
24,0403	TANQUE PE 250 lts. (APILABLE CONICO) C/kit de 1/2"	u	61,26
24,0404	TANQUE PE 5.000 lts. (BOTELLA)	u	1136,45
24,0405	TANQUE PE 500 lts. (APILABLE CONICO) C/kit de 1/2"	u	108,93
24,0406	TANQUE PE 1.300 lts (CILINDRICO HORIZONTAL) c/kit de 3/4"	u	254,29
24,0407	TANQUE PE 1.000 lts. (APILABLE CONICO) C/kit de 1/2"	u	198,73
24,0408	TANQUE PE 10.000 lts. (BOTELLA)	u	2044,04
24,0409	TANQUE PE 15.000 lts. (BOTELLA)	u	3384,01
24,041	TANQUE PE 2.000 lts. (APILABLE CONICO) C/kit de 3/4"	u	282,42
24,0411	TANQUE PE 2.500 lts (CILINDRICO HORIZONTAL) c/kit de 3/4"	u	730
24,0412	TANQUE PE 20.000 lts. (BOTELLA)	u	4406,03
24,0413	TANQUE PE 5.000 lts (CILINDRICO HORIZONTAL)	u	1450
24,0414	TANQUE PE 55 GALONES (CILINDRICO VERTICAL)	u	38,99
24,0415	TAPA EXTERNA DERECHA	u	4,1446
24,0416	TAPA EXTERNA IZQUIERDA	u	4,1446
24,0417	TAPA INTERNA DERECHA	u	1,484
24,0418	TAPA INTERNA IZQUIERDA	u	1,484
24,0419	TAPA PARA TANQUENIC (1.300) Y BOTELLA(2.500LTS)	u	14,16
24,042	TAPA PVC CIEGA C/ORIFICIO P/CAJETIN RECTANGULAR	u	0,9752
24,0421	TAPA PVC CIEGA FLEXIBLE P/CAJETIN RECTANGULAR	u	0,2862
24,0422	TAPA PVC CIEGA FLEXIBLE C/ORIFICIO P/CAJETIN RECTANGULAR	u	1,1236
24,0423	TAPA PVC CIEGA P/CAJA CUADRADA 4x4"	u	0,5724
24,0424	TAPA PVC CIEGA P/CAJA CUADRADA 5x5"	u	1,166
24,0425	TAPA PVC CIEGA P/CAJA OCTOGONAL	u	0,4876
24,0426	TAPA PVC CIEGA P/CAJETIN RECTANGULAR	u	0,2862
24,0427	TAPA PVC CON BISEL P/CAJETIN CUADRADA 4x4"	u	0,5406
24,0428	TAPA PVC PERFORADA P/CAJA CUADRADA 4x4"	u	0,5724
24,0429	TAPA PVC PERFORADA P/CAJA CUADRADA 5x5"	u	1,166
24,043	TAPA PVC PERFORADA P/CAJA OCTOGONAL	u	0,4876
24,0431	TAPA REGISTRO PVC 15X15 cm	u	5,2682
24,0432	TAPA REGISTRO PVC 20X20 cm	u	7,526
24,0433	TAPÓN K60 PP TFSION 20mm	u	0,89
24,0434	TAPÓN K60 PP TFSION 25mm	u	1,01
24,0435	TAPÓN K60 PP TFSION 32mm	u	1,6
24,0436	TAPÓN 1 K60 PP TFSION 40mm	u	2,77
24,0437	TAPÓN 1 K60 PP TFSION 50mm	u	5,3
24,0438	TAPÓN 1 K60 PP TFSION 63mm	u	7,94
24,0439	TAPÓN 1 K60 PP TFSION 75mm	u	12,47
24,044	TAPÓN 1 K60 PP TFSION 90mm	u	21,38
24,0441	TAPON H DESAGÜE PVC 160mm	u	8,0772
24,0442	TAPON H DESAGÜE PVC 200mm	u	16,165
24,0443	TAPON H DESAGÜE PVC INY 50mm	u	1,4416
24,0444	TAPON H DESAGÜE PVC INY 75mm	u	1,5688
24,0445	TAPON H DESAGÜE PVC INY 110mm	u	2,2366
24,0446	TAPON H PP ROSC. 1"	u	1,0388
24,0447	TAPON H PP ROSC. 1/2"	u	0,477
24,0448	TAPON H PP ROSC. 3/4"	u	0,636
24,0449	TAPON M DESAGÜE PVC 160mm	u	8,5754
24,045	TAPON M DESAGÜE PVC INY 110mm	u	2,3108
24,0451	TAPON M DESAGÜE PVC INY 50mm	u	1,7172
24,0452	TAPON M DESAGÜE PVC INY 75mm	u	1,8126
24,0453	TAPON M PP ROSC. 1"	u	0,9964
24,0454	TAPON M PP ROSC. 2"	u	3,9326
24,0455	TAPON M PP ROSC. 1/2"	u	0,477
24,0456	TAPON M PP ROSC. 3/4"	u	0,636
24,0457	TAPON M PP ROSC. 1-1/2"	u	1,6218
24,0458	TAPON M PP ROSC. 1-1/4"	u	1,5582
24,0459	TEE PP C/IN-MET H ROSC. 1/2"	u	6,2116
24,046	TEE PP TFSION H K30 20mm	u	0,87
24,0461	TEE PP TFSION H K30 25mm	u	1,31
24,0462	TEE PP TFSION H K30 32mm	u	2,19
24,0463	TEE PP ROSC. 2"	u	7,6744
24,0464	TEE PP ROSC. 1"	u	2,3744

CDGO.	DESCRIPCIÓN	U	VALOR
24,0465	TEE PP ROSC. 1/2"	u	0,6678
24,0466	TEE PP ROSC. 3/4"	u	1,2932
24,0467	TEE PP ROSC. 1-1/2"	u	5,0244
24,0468	TEE PP ROSC. 1-1/4"	u	4,028
24,0469	TEE 1 PP TFUSION H K30 40mm	u	3,94
24,047	TEE 1 PP TFUSION H K30 50mm	u	7,45
24,0471	TEE 1 PP TFUSION H K30 63mm	u	12,46
24,0472	TEE 1 PP TFUSION H K30 75mm	u	21,32
24,0473	TEE 1 PP TFUSION H K30 90mm	u	45,37
24,0474	TEE DESAGÜE PVC CC INY 50mm	u	1,7066
24,0475	TEE DESAGÜE PVC CC INY 160mm	u	17,437
24,0476	TEE DESAGÜE PVC EC 200mm *	u	30,3266
24,0477	TEE DESAGÜE PVC EC INY 75mm	u	3,8796
24,0478	TEE DESAGÜE PVC EC INY 110mm	u	5,777
24,0479	TEE DESAGÜE PVC EC INY 160mm	u	17,437
24,048	TEE PP TFUSION C/IN-MET H K33 32mm X 1"	u	12,03
24,0481	TEE PP TFUSION C/IN-MET H K33 20mm X 1/2"	u	5,65
24,0482	TEE PP TFUSION C/IN-MET H K33 25mm X 3/4"	u	7,83
24,0483	TEE PP TFUSION C/IN-MET M K31 20mm X 1/2"	u	7,44
24,0484	TEE PP TFUSION C/IN-MET M K31 25mm X 3/4"	u	11,17
24,0485	TEE PP TFUSION C/IN-MET M K31 32mm X 1"	u	22,59
24,0486	TEE PVC INY FLEX 1/2"	u	0,3498
24,0487	TEE PVC INY FLEX 1"	u	0,901
24,0488	TEE PVC INY FLEX 2"	u	3,1694
24,0489	TEE PVC INY FLEX 3/4"	u	0,6466
24,049	TEE RED PP TFUSION H K35 25 A 20mm	u	1,91
24,0491	TEE RED PP TFUSION H K35 32 A 20mm	u	3,37
24,0492	TEE RED PP TFUSION H K35 32 A 25mm	u	3,37
24,0493	TEE RED PP ROSC. 1 A 1/2"	u	3,127
24,0494	TEE RED PP ROSC. 1 A 3/4"	u	3,286
24,0495	TEE RED PP ROSC. 3/4 A 1/2"	u	1,9398
24,0496	TEE RED PVC INY FLEX 1 A 1/2"	u	3,2754
24,0497	TEE RED PVC INY FLEX 3/4 A 1/2"	u	2,9044
24,0498	TEE RED. 1 PP TFUSION H K35 40 A 20mm	u	6,66
24,0499	TEE RED. 1 PP TFUSION H K35 40 A 25mm	u	5,69
24,05	TEE RED. 1 PP TFUSION H K35 40 A 32mm	u	5,09
24,0501	TEE RED. 1 PP TFUSION H K35 50 A 20mm	u	9,37
24,0502	TEE RED. 1 PP TFUSION H K35 50 A 25mm	u	9,37
24,0503	TEE RED. 1 PP TFUSION H K35 50 A 32mm	u	9,37
24,0504	TEE RED. 1 PP TFUSION H K35 50 A 40mm	u	9,37
24,0505	TEE RED. 1 PP TFUSION H K35 63 A 25mm	u	15,16
24,0506	TEE RED. 1 PP TFUSION H K35 63 A 32mm	u	15,16
24,0507	TEE RED. 1 PP TFUSION H K35 63 A 40mm	u	13,94
24,0508	TEE RED. 1 PP TFUSION H K35 63 A 50mm	u	13,94
24,0509	TEE RED. 1 PP TFUSION H K35 75 A 32mm	u	30,21
24,051	TEE RED. 1 PP TFUSION H K35 75 A 40mm	u	30,21
24,0511	TEE RED. 1 PP TFUSION H K35 75 A 50mm	u	30,21
24,0512	TEE RED. 1 PP TFUSION H K35 75 A 63mm	u	30,21
24,0513	TEE RED. DESAGÜE PVC EC INY 75 A 50mm	u	5,6498
24,0514	TEE RED. DESAGÜE PVC EC INY 110 A 50mm	u	4,8972
24,0515	TEE RED. DESAGÜE PVC EC INY 110 A 75mm	u	7,3564
24,0516	TEE RED. DESAGÜE PVC EC INY 160 A 110mm	u	12,9744
24,0517	TIJERA CORTA TUBO 0 ~ 40mm	u	18,23
24,0518	TUB AQU-FLEX PE MD 1" X 80 psi	u	0,92
24,0519	TUB AQU-FLEX PE MD 1/2" X 80 psi	u	0,5
24,052	TUB AQU-FLEX PE MD 3/4" X 80 psi	u	0,63
24,0521	TUB CONDUIT PESADA 1" X 3m	u	5,36
24,0522	TUB CONDUIT PESADA 1/2" X 3m	u	1,49
24,0523	TUB CONDUIT PESADA 3/4" X 3m	u	2,33
24,0524	TUB CONDUIT PESADA 40mm X 3m	u	8,1
24,0525	TUB CONDUIT PESADA 50mm X 3m	u	10,79
24,0526	TUB DESAGÜE EC 50mm X 3m	u	5,7
24,0527	TUB DESAGÜE EC 75mm X 3m	u	12,49
24,0528	TUB DESAGÜE EC 110mm X 3m	u	14,08
24,0529	TUB DESAGÜE EC 160mm X 3m	u	33,86
24,053	TUB DESAGÜE EC 200mm X 6m	u	88,52
24,0531	TUB FLEX PE BD 2" X 64 psi	u	5,07
24,0532	TUB FLEX PE BD 3" X 57 psi	u	10,48
24,0533	TUB FLEX PE BD 4" X 57 psi *	u	17,03
24,0534	TUB FLEX PE BD 1" X 72 psi	u	1,98
24,0535	TUB FLEX PE BD 1-1/2" X 57 psi	u	3,25
24,0536	TUB FLEX PE BD 1/2" X 80 psi	u	0,64
24,0537	TUB FLEX PE BD 3/4" X 80 psi	u	0,97
24,0538	TUB FLEX PE BD 3/4" X 91 psi	u	1,25
24,0539	TUB PP CUATRITUBO ROSC. 1-1/2" x 6 m	u	47,35
24,054	TUB PP CUATRITUBO ROSC. 1-1/4" x 6 m	u	38,95
24,0541	TUB PP CUATRITUBO ROSC. 1" x 6 m	u	26,66

CDGO.	DESCRIPCIÓN	U	VALOR
24,0542	TUB PP CUATRITUBO ROSC. 1/2" x 6 m	u	12,3
24,0543	TUB PP CUATRITUBO ROSC. 2" x 6 m	u	63,26
24,0544	TUB PP CUATRITUBO ROSC. 3/4" x 6 m	u	18,34
24,0545	TUB PP ROSCABLE 1" x 6 m	u	26,66
24,0546	TUB PP ROSCABLE 2" x 6 m	u	63,26
24,0547	TUB PP ROSCABLE 1/2" x 6 m	u	11,85
24,0548	TUB PP ROSCABLE 3/4" x 6 m	u	17,66
24,0549	TUB PP ROSCABLE 1-1/2" x 6 m	u	47,35
24,055	TUB PP ROSCABLE 1-1/4" x 6 m	u	38,95
24,0551	TUB PREMIUM-FLEX PE BD 1/2" X 125 psi	u	1,17
24,0552	TUB PREMIUM-FLEX PE BD 3/4" X 125 psi *	u	1,97
24,0553	TUB PVC ROSCABLE 1" X 6m (320psi)	u	27,12
24,0554	TUB PVC ROSCABLE 2" X 6m (200psi)	u	53,7
24,0555	TUB PVC ROSCABLE 1/2" X 6m (420psi)	u	9,26
24,0556	TUB PVC ROSCABLE 3/4" X 6m (340psi)	u	12,67
24,0557	TUB PVC ROSCABLE 1 1/2" X 6m (240psi)	u	42,97
24,0558	TUB PVC ROSCABLE 1 1/4" X 6m (260psi)	u	35,85
24,0559	TUB VENTILACION PVC EC 50mm X 3m	u	3,59
24,056	TUB VENTILACION PVC EC 75mm X 3m	u	6,17
24,0561	TUB VENTILACION PVC EC 110mm X 3m	u	9,73
24,0562	TUB. PP TERMOFUSION 110mm x 6m PN10/20 AC/AF	u	234,49
24,0563	TUB. PP TERMOFUSION 20mm x 6m PN10/20 AC/AF	u	8,76
24,0564	TUB. PP TERMOFUSION 25mm x 6m PN10/20 AC/AF	u	13,61
24,0565	TUB. PP TERMOFUSION 32mm x 6m PN10/20 AC/AF	u	24,68
24,0566	TUB. PP TERMOFUSION 40mm x 6m PN10/20 AC/AF	u	35,7
24,0567	TUB. PP TERMOFUSION 50mm x 6m PN10/20 AC/AF	u	43,42
24,0568	TUB. PP TERMOFUSION 63mm x 6m PN10/20 AC/AF	u	59,12
24,0569	TUB. PP TERMOFUSION 75mm x 6m PN10/20 AC/AF	u	104,83
24,057	TUB. PP TERMOFUSION 90mm x 6m PN10/20 AC/AF	u	144,85
24,0571	TUBO ABASTO 1 LAVABO AGUA FRIA M1/2"xF1/2"x40cm	u	2,9574
24,0572	TUBO ABASTO 1 WC M1/2"xF7/8"x40cm	u	3,2118
24,0573	TUBO ABASTO LAVABO AGUA FRIA M1/2"xF1/2"x40cm	u	2,9574
24,0574	TUBO ABASTO WC M1/2"xF7/8"x40cm	u	3,2118
24,0575	U CON REGISTRO DESAGÜE PVC 50mm	u	4,6958
24,0576	U SIN REGISTRO DESAGÜE PVC 50mm	u	4,081
24,0577	U SIN REGISTRO DESAGÜE PVC 110mm	u	8,0878
24,0578	UNIÓN PP TFUSION H K10 20mm	u	0,77
24,0579	UNIÓN PP TFUSION H K10 25mm	u	0,81
24,058	UNIÓN PP TFUSION H K10 32mm	u	1,11
24,0581	UNIÓN 1 PP TFUSION H K10 40mm	u	2,84
24,0582	UNIÓN 1 PP TFUSION H K10 50mm	u	4,54
24,0583	UNIÓN 1 PP TFUSION H K10 63mm	u	6,36
24,0584	UNIÓN 1 PP TFUSION H K10 75mm	u	11,17
24,0585	UNIÓN 1 PP TFUSION H K10 90mm	u	22,72
24,0586	UNION DE BAJANTE	u	1,9716
24,0587	UNION DE CANAL	u	5,3318
24,0588	UNION DE CANAL A BAJANTE	u	6,625
24,0589	UNION DESAGÜE PVC CC 160mm	u	6,9642
24,059	UNION DESAGÜE PVC CC 200mm	u	10,4728
24,0591	UNION DESAGÜE PVC CC INY 110mm	u	2,756
24,0592	UNION DESAGÜE PVC CC INY 50mm	u	1,3992
24,0593	UNION DESAGÜE PVC CC INY 75mm	u	2,3426
24,0594	UNION ESQUINA EXTERIOR	u	12,9002
24,0595	UNION ESQUINA INTERIOR	u	13,144
24,0596	UNION PP C/ IN-MET H 1/2"	u	6,4024
24,0597	UNION PP ROSC. H 1"	u	1,5264
24,0598	UNION PP ROSC. H 2"	u	3,604
24,0599	UNION PP ROSC. H 1/2"	u	0,636
24,06	UNION PP ROSC. H 3/4"	u	0,795
24,0601	UNION PP ROSC. H 1-1/2"	u	3,127
24,0602	UNION PP ROSC. H 1-1/4"	u	2,7666
24,0603	UNION PVC INY FLEX 1"	u	0,5194
24,0604	UNION PVC INY FLEX 2"	u	2,3214
24,0605	UNION PVC INY FLEX 1/2"	u	0,424
24,0606	UNION PVC INY FLEX 3/4"	u	0,4558
24,0607	UNION PVC INY FLEX 1-1/2"	u	0,954
24,0608	UNION RED PP ROSC. H 1 A 1/2"	u	2,5334
24,0609	UNION RED PP ROSC. H 1 A 3/4"	u	1,4522
24,061	UNION RED PP ROSC. H 3/4 A 1/2"	u	1,3568
24,0611	UNION UNIV PP ROSC. H 1"	u	5,2682
24,0612	UNION UNIV PP ROSC. H 2"	u	12,4974
24,0613	UNION UNIV PP ROSC. H 1/2"	u	1,2614
24,0614	UNION UNIV PP ROSC. H 3/4"	u	2,3744
24,0615	UNION UNIV PP ROSC. H 1-1/2"	u	10,2184
24,0616	UNION UNIV PP ROSC. H 1-1/4"	u	7,9712
24,0617	UNIÓN UNIVERSAL PP TFUSION H K 16 20mm	u	4,84
24,0618	UNIÓN UNIVERSAL PP TFUSION H K 16 25mm	u	6,39

CDGO.	DESCRIPCIÓN	U	VALOR
24,0619	UNIÓN UNIVERSAL PP TFIUSION H K 16 32mm	u	8,03
24,0620	VAL BOLA 1 PVC INY RH COMPACTA 1"	u	5,51
24,0621	VAL BOLA 1 PVC INY RH COMPACTA 2"	u	14,88
24,0622	VAL BOLA 1 PVC INY RH COMPACTA 1/2"	u	1,85
24,0623	VAL BOLA 1 PVC INY RH COMPACTA 3/4"	u	3,36
24,0624	VAL BOLA 1 PVC INY RH COMPACTA 1-1/2"	u	9,21
24,0625	VAL BOLA 1 PVC INY RH COMPACTA 1-1/4"	u	7,49
24,0626	VAL BOLA 1 PVC INY RH UNIV 1" NPT	u	8,44
24,0627	VAL BOLA 1 PVC INY RH UNIV 1/2" NPT	u	3,71
24,0628	VAL BOLA 1 PVC INY RH UNIV 1-1/2" NPT	u	12,31
24,0629	VALVULA PIE 1 PVC INY RH 1" NPT	u	7,07
24,0630	VENTANA PVC BLANCO 0.8 X 0.4 m CON MALLA	u	41,51
24,0631	VENTANA PVC BLANCO 1.0 X 1.0 m CON MALLA	u	67,1
24,0632	VENTANA PVC BLANCO 1.2 X 1.2 m CON MALLA	u	80,84
24,0633	YEE DESAGÜE PVC EC 160mm	u	18,6878
24,0634	YEE DESAGÜE PVC EC INY 50mm	u	2,4062
24,0635	YEE DESAGÜE PVC EC INY 75mm	u	5,565
24,0636	YEE DESAGÜE PVC EC INY 110mm	u	6,5826
24,0637	YEE RED. DESAGÜE PVC CC 160 A 110mm	u	18,6878
24,0638	YEE RED. DESAGÜE PVC EC 160 A 110mm	u	18,6878
24,0639	YEE RED. DESAGÜE PVC EC INY 75 A 50mm	u	7,3564
24,0640	YEE RED. DESAGÜE PVC EC INY 110 A 50mm	u	5,7876
24,0641	YEE RED. DESAGÜE PVC EC INY 110 A 75mm	u	12,6246
25	TUBERÍA Y ACCESORIOS		
25,01	TUBERÍAS		
25,0101	TUBO X METRO 75MM TIGRE	u	2,27
25,0102	TUBO X METRO 110MM TIGRE	u	2,69
25,0103	TUBO VENTILACION 6" (160MM) 3MT TIGRE	u	19,34
25,0104	TUBO VENTILACION 4" (110MM) 3MT TIGRE	u	8,78
25,0105	TUBO VENTILACION 3" (75MM) 3MT TIGRE	u	5,16
25,0106	TUBO VENTILACION 2" (50MM) 3MT TIGRE	u	3,09
25,0107	TUBO VENTILACION 2" (50MM) 3MT CENTURY ECON.	u	3,10
25,0108	TUBO TIGRE PVC ROSCABLE 2" SCH 80 X 6M	u	27,65
25,0109	TUBO TERMUSION PPR 25 MM X2.00 MPA X6M	u	6,51
25,0110	TUBO TERMOFUSION PPR 20 MM X 2.0 MPA X6M	u	5,26
25,0111	TUBO TERMOFUSION PPR 20 MM X 1.5 MPA X6M	u	3,77
25,0112	TUBO TERMOFUSION 32MM X 6M	u	22,55
25,0113	TUBO TERMOFUSION 25MM X 6 M PLASTIGAMA	u	7,55
25,0114	TUBO TERMOFUSION 1/2 (20MMX6MT) PLASTIGAMA	u	9,12
25,0115	TUBO TERMO PP-R AZUL 20X6M	u	9,56
25,0116	TUBO ROSC 1X6M PLASTIGAMA.	u	20,23
26	TUBERÍA DE PRESIÓN DE PVC		
26,01	TUBERÍA PVC PARA PRESIÓN SELLADO ELASTOMÉRICO		
26,0101	TUB PVC-O BIAX 90mm X 6m 0,63MPa (91psi)æ	u	28,99
26,0102	TUB PVC-O BIAX. 90mm X 6m 0,80MPa (116psi)æ	u	35,92
26,0103	TUB PVC-O BIAX. 90mm X 6m 1,00MPa (145psi)æ	u	44,56
26,0104	TUB PVC-O BIAX. 90mm X 6m 1,25MPa (181psi)æ	u	52,25
26,0105	TUB PVC-O BIAX 110mm X 6m 0,63MPa (91psi)	u	41,76
26,0106	TUB PVC-O BIAX 110mm X 6m 0,80MPa (116psi)	u	50,83
26,0107	TUB PVC-O BIAX 110mm X 6m 1,00MPa (145psi)	u	63,35
26,0108	TUB PVC-O BIAX 110mm X 6m 1,25MPa (181psi)	u	79,97
26,0109	TUB PVC-O BIAX 110mm X 6m 1,60MPa (232psi)	u	109,37
26,0110	TUB PVC-O BIAX 160mm X 6m 0,63MPa (91psi)	u	90,61
26,0111	TUB PVC-O BIAX 160mm X 6m 0,80MPa (116psi)	u	108,32
26,0112	TUB PVC-O BIAX 160mm X 6m 1,00MPa (145psi)	u	144,65
26,0113	TUB PVC-O BIAX 160mm X 6m 1,25MPa (181psi)	u	170,09
26,0114	TUB PVC-O BIAX 160mm X 6m 1,60MPa (232psi)	u	229,32
26,0115	TUB PVC-O BIAX 200mm X 6m 0,63MPa (91psi)	u	147,00
26,0116	TUB PVC-O BIAX 200mm X 6m 0,80MPa (116psi)	u	174,28
26,0117	TUB PVC-O BIAX 200mm X 6m 1,00MPa (145psi)	u	218,89
26,0118	TUB PVC-O BIAX 200mm X 6m 1,25MPa (181psi)	u	276,49
26,0119	TUB PVC-O BIAX 200mm X 6m 1,60MPa (232psi)	u	345,00
26,0120	TUB PVC-O BIAX 250mm X 6m 0,63MPa (91psi)	u	211,16
26,0121	TUB PVC-O BIAX 250mm X 6m 0,80MPa (116psi)	u	268,14
26,0122	TUB PVC-O BIAX 250mm X 6m 1,00MPa (145psi)	u	331,82
26,0123	TUB PVC-O BIAX 250mm X 6m 1,25MPa (181psi)	u	422,32
26,0124	TUB PVC-O BIAX 250mm X 6m 1,60MPa (232psi)	u	529,20
26,0125	TUB PVC-O BIAX 315mm X 6m 0,63MPa (91psi)	u	338,52
26,0126	TUB PVC-O BIAX 315mm X 6m 0,80MPa (116psi)	u	442,42
26,0127	TUB PVC-O BIAX 315mm X 6m 1,00MPa (145psi)	u	544,08
26,0128	TUB PVC-O BIAX 315mm X 6m 1,25MPa (181psi)	u	696,02
26,0129	TUB PVC-O BIAX 315mm X 6m 1,60MPa (232psi)	u	925,05
26,0130	TUB PVC-O BIAX 355mm X 6m 0,63MPa (91psi)	u	465,89
26,0131	TUB PVC-O BIAX 355mm X 6m 0,80MPa (116psi)	u	636,82
26,0132	TUB PVC-O BIAX 355mm X 6m 1,00MPa (145psi)	u	777,58
26,0133	TUB PVC-O BIAX 355mm X 6m 1,25MPa (181psi)	u	1009,96
26,0134	TUB PVC-O BIAX 355mm X 6m 1,60MPa (232psi)	u	1161,90

CDGO.	DESCRIPCIÓN	U	VALOR
26,0135	TUB PVC-O BIAX 400mm X 6m 0,63MPa (91psi)	u	588,00
26,0136	TUB PVC-O BIAX 400mm X 6m 0,80MPa (116psi)	u	997,67
26,0137	TUB PVC-O BIAX 400mm X 6m 1,00MPa (145psi)	u	1057,99
26,0138	TUB PVC-O BIAX 400mm X 6m 1,25MPa (181psi)	u	1203,24
26,0139	TUB PVC-O BIAX 400mm X 6m 1,60MPa (232psi)	u	1377,52
26,0140	TUB PVC-O BIAX 500mm X 6m 0,63MPa (91psi)	u	1066,93
26,0141	TUB PVC-O BIAX 500mm X 6m 0,80MPa (116psi)	u	1234,80
26,0142	TUB PVC-O BIAX 500mm X 6m 1,00MPa (145psi)	u	1419,97
26,0143	TUB PVC-O BIAX 500mm X 6m 1,25MPa (181psi)	u	1723,85
26,0144	TUB PVC-O BIAX 500mm X 6m 1,60MPa (232psi)	u	2214,44
26,02	TUBERÍA PVC PARA PRESIÓN		
26,0201	TUB u-PVC EC 20mm X 6m 2,00MPa(290psi)	6 m	4,37
26,0202	TUB u-PVC EC 25mm X 6m 1,60MPa(232psi)	6 m	4,95
26,0203	TUB u-PVC EC 32mm X 6m 1,25MPa(181psi)	6 m	7,72
26,0204	TUB u-PVC EC 40mm X 6m 1,00MPa(145psi)	6 m	9,32
26,0205	TUB u-PVC EC 40mm X 6m 1,25MPa(181psi)	6 m	12,08
26,0206	TUB u-PVC EC 50mm X 6m 0,63MPa(91psi)	6 m	9,34
26,0207	TUB u-PVC UZ 50mm X 6m 0,80MPa(116psi)	6m	13,27
26,0208	TUB u-PVC UZ 50mm X 6m 1,00MPa(145psi)	6m	15,25
26,0209	TUB u-PVC UZ 50mm X 6m 1,25MPa(181psi)	6m	20,19
26,0210	TUB u-PVC UZ 63mm X 6m 0,80MPa(116psi)	6m	19,60
26,0211	TUB u-PVC UZ 63mm X 6m 1,00MPa(145psi)	6m	22,18
26,0212	TUB u-PVC UZ 63mm X 6m 1,25MPa(181psi)	6m	26,99
26,0213	TUB u-PVC UZ 63mm X 6m 1,60MPa(232psi)	6m	34,85
26,0214	TUB u-PVC UZ 75mm X 6m 0,63MPa(91psi)	6m	20,78
26,0215	TUB u-PVC UZ 75mm X 6m 0,80MPa(116psi)	6m	26,00
26,0216	TUB u-PVC UZ 75mm X 6m 1,00MPa(145psi)	6m	32,45
26,0217	TUB u-PVC UZ 75mm X 6m 1,25MPa(181psi)	6m	39,90
26,0218	TUB u-PVC UZ 90mm X 6m 0,63MPa(91psi)	6m	28,99
26,0219	TUB u-PVC UZ 90mm X 6m 0,80MPa(116psi)	6m	35,91
26,0220	TUB u-PVC UZ 90mm X 6m 1,00MPa(145psi)	6m	44,56
26,0221	TUB u-PVC UZ 90mm X 6m 1,25MPa(181psi)	6m	52,24
26,0222	TUB u-PVC UZ 110mm X 6m 0,63MPa(91psi)	6m	41,75
26,0223	TUB u-PVC UZ 110mm X 6m 0,80MPa(116psi)	6m	50,83
26,0224	TUB u-PVC UZ 110mm X 6m 1,00MPa(145psi)	6m	63,35
26,0225	TUB u-PVC UZ 110mm X 6m 1,25MPa(181psi)	6m	79,97
26,0226	TUB u-PVC UZ 160mm X 6m 0,63MPa(91psi)	6m	90,61
26,0227	TUB u-PVC UZ 160mm X 6m 0,80MPa(116psi)	6m	108,32
26,0228	TUB u-PVC UZ 160mm X 6m 1,00MPa(145psi)	6m	144,65
26,0229	TUB u-PVC UZ 160mm X 6m 1,25MPa(181psi)	6m	170,10
26,0230	TUB u-PVC UZ 200mm X 6m 0,63MPa(91psi)	6m	147,00
26,0231	TUB u-PVC UZ 200mm X 6m 0,80MPa(116psi)	6m	174,28
26,0232	TUB u-PVC UZ 200mm X 6m 1,00MPa(145psi)	6m	218,88
26,0233	TUB u-PVC UZ 200mm X 6m 1,25MPa(181psi)	6m	276,49
26,0234	TUB u-PVC UZ 250mm X 6m 0,63MPa(91psi)	6m	211,16
26,0235	TUB u-PVC UZ 250mm X 6m 0,80MPa(116psi)	6m	268,13
26,0236	TUB u-PVC UZ 250mm X 6m 1,00MPa(145psi)	6m	331,82
26,0237	TUB u-PVC UZ 250mm X 6m 1,25MPa(181psi)	6m	422,31
26,0238	TUB u-PVC UZ 315mm X 6m 0,63MPa(91psi)	6m	338,51
26,0239	TUB u-PVC UZ 315mm X 6m 0,80MPa(116psi)	6m	442,42
26,0240	TUB u-PVC UZ 315mm X 6m 1,00MPa(145psi)	6m	544,08
26,0241	TUB u-PVC UZ 315mm X 6m 1,25MPa(181psi)	6m	696,49
26,0242	TUB u-PVC UZ 355mm X 6m 0,63MPa(91psi)	6m	465,88
26,0243	TUB u-PVC UZ 355mm X 6m 0,80MPa(116psi)	6m	636,81
26,0244	TUB u-PVC UZ 355mm X 6m 1,00MPa(145psi)	6m	777,57
26,0245	TUB u-PVC UZ 355mm X 6m 1,25MPa(181psi)	6m	1009,95
26,0246	TUB u-PVC UZ 400mm X 6m 0,63MPa(91psi)	6m	588,00
26,0247	TUB u-PVC UZ 400mm X 6m 0,80MPa(116psi)	6m	802,16
26,0248	TUB u-PVC UZ 400mm X 6m 1,00MPa(145psi)	6m	1057,99
26,0249	TUB u-PVC UZ 400mm X 6m 1,25MPa(181psi)	6m	1203,23
26,0250	TUB u-PVC UZ 500mm X 6m 0,63MPa(91psi)	6m	1066,93
26,0251	TUB u-PVC UZ 500mm X 6m 0,80MPa(116psi)	6m	1234,80
26,0252	TUB u-PVC UZ 500mm X 6m 1,00MPa(145psi)	6m	1419,96
26,0253	TUB u-PVC UZ 500mm X 6m 1,25MPa(181psi)	6m	1723,84
26,0254	TUB u-PVC UZ 630mm X 6m 0,63MPa(91psi)	6m	2022,72
26,0255	TUB u-PVC UZ 630mm X 6m 0,80MPa(116psi)	6m	2340,24
26,0256	TUB u-PVC UZ 630mm X 6m 1,00MPa(145psi)	6m	2528,40
26,0257	TUB u-PVC UZ 630mm X 6m 1,25MPa(181psi)	6m	3175,20
26,03	CODOS		
26,0301	CODO TIGRE PEGABLE 1/2" X 45G	u	0,19
26,0302	CODO TERMOMOLDEADO 6X90 ECONOM	u	5,31
26,0303	CODO TERMOMOLDEADO 6X45 ECONOM	u	5,31
26,0304	CODO TERMOFUSION 3/4 A 1/2 INSERTO METAL	u	4,69
26,0305	CODO TERMOFUSION 25MM X 90 PLASTIGAMA	u	0,91
26,0306	CODO TERMOFUSION 25MM X 3/4 X 90 HEMBRA PLASTIGAMA	u	6,12
26,0307	CODO TERMOFUSION 20MM*45 TIGRE	u	0,43
26,0308	CODO TERMOFUSION 20MM X 90 PLASTIGAMA	u	0,66
26,0309	CODO TERMOFUSION 20MM X 45 PLASTIGAMA	u	1,04
26,0310	CODO TERMOF. MACHO C/ROSC 20X1/2 TIGRE	u	2,53
26,0311	CODO TERMO INS/METAL HEMBRA 20MMX1/2"X90	u	3,42
26,0312	CODO TERMINAL LASCO ROSCABLE 3/4 X 90	u	0,58



miranda
DENTAL CENTER



SU CENTRO ESPECIALIZADO EN ODONTOLOGÍA DE CONFIANZA EN TUNGURAHUA

Dr. Eduardo Miranda

ORTODONCIA UNAM (México)

Dr. Byron Miranda

REHABILITACIÓN E IMPLANTES,
UNAM (México)

Dra. Dimary Cartagena

ENDODONCIA - UCE

Dr. Ángel Miranda
CIRUGÍA - UCE



Citas: 03 2843564 / 0958822571

Dirección: Misael Acosta Solís y Germán Chacón Sector Av. Víctor Hugo Mall de los Andes.

EDIFICIO Miranda Dental Center

www.mirandadentalcenter.com

CDGO.	DESCRIPCIÓN	U	VALOR
26,0313	CODO TERMINAL LASCO ROSCABLE 1/2 X 90	u	0,53
26,0314	CODO SO-SO 3/4" X 90 SOLDABLE	u	1,40
26,0315	CODO RPRM HEMBRA 1/2*90 IPS C/INS METAL R-1301	u	3,08
26,0316	CODO REFUERZO METAL 1/2" X 90" TIGRE	u	1,19
26,0317	CODO PVC PRESION 110MM X 90 CC IMP PN10	u	7,06
26,0318	CODO PVC PEGABLE 1" X 90 TIGRE	u	0,56
26,0319	CODO PVC LISO 2" X 90 IMP PN10	u	1,55
26,0320	CODO PVC 3/4" X90 TIGRE AGUA FRIA BLANCO	u	0,35
26,0321	CODO PVC 1/2" X90 TIGRE AGUA FRIA	u	0,35
26,0322	CODO POLOPROP ROSC 11/2"X90 PLASTIGAMA	u	4,24
26,0323	CODO POLIPROP ROSCABLE 2X90 PLASTIGAMA	u	6,00
26,0324	CODO POLIPROP ROSCABLE 2X45 PLASTIGAMA	u	6,59
26,0325	CODO POLIPRO ROSC. 3/4" X 90 PLASTIGAMA	u	0,78
26,0326	CODO POLIPRO ROSC. 1" X 90 PLASTIGAMA	u	1,81
26,0327	CODO PEGABLE 3/4" X 45 TIGRE	u	0,32
26,0328	CODO PEGABLE 1/2*90 SCH40 OROSTYLE	u	0,22
26,0329	CODO PEGABLE 1/2" X 90 GRIS TIGRE	u	0,17
26,0330	CODO PARA CANAL DE AGUA LLUVIA PLASTICO	u	13,17
26,0331	CODO MT 1"	u	1,96
26,04	SOLDADURA PARA TUBERIAS Y PEGAS		
26,0401	POLIPEGA 3785 CC	3.785cc	58,02
26,0402	POLIPEGA 200 CC.	cc	5,41
26,0403	POLIPEGA 946 CC	cc	19,50
26,0404	POLILIMPIA GALON 4000 CCC	Galón	27,25
26,0405	POLILIMPIA 125 CC.	125 cc	3,55
26,0406	POLILIMPIA 1000 CC.	1000cc	10,63
26,0407	TEFLON BLANCO T/GERMANY 1/2X10MM	u	0,14
26,0408	CINTA DE TEFLON ROLLO X 25M	rollo	27,68
26,0409	CINTA TEFLON SELLA ROSCA 1/2 TIGRE	u	0,27
26,0410	CINTA TEFLON 3/4 AZUL	u	1,32
26,0411	FV CINTA DE TEFLON BLANCO	u	0,42
26,05	ASPERORES		
26,0501	Aspersores 1 NDJ 427-B PC RM 1/2" #3.2	u	8,75
26,0502	Aspersores 1 SENN 2014HD-1-1/2" m #7	u	6,91
26,0503	Aspersores 1 SENN 2023HD-1-3/4" m #11 c/difusor	u	8,65
26,0504	Aspersores 1 SENN 5123HD-1-3/4" m #16 c/parcial	u	19,90
26,0505	Aspersores 1 SENN TRI-AD EC 25 m #4	u	3,29
26,0506	Aspersores 1 S-RAIN 23 RM 1/2" BOQ.#2.8	u	1,95
26,0507	ASPELOR T/ESTACA TEAK C-ACOPLE 1/2	u	2,23
26,0508	ASPELOR PLASTICO 1/2 C/REGULADOR	u	1,60
26,0509	ASPELOR DE AGUA TIPO Y (2 SALIDAS) 1/2 PLASTICA	u	1,34
26,0510	ASPELOR CONTRA INCENDIO 1/2QUOT	u	1,88
26,0511	ASPELOR BAILARIN 3/4	u	3,51
26,0512	ASPELOR BAILARIN 1/2	u	2,92
26,0513	ASPELOR B 3/4	u	3,36
26,0514	ASPELOR 1" DE DOS SALIDAS LLOVEDORA	u	3,49
27	TUBERIA Y ACCESORIOS PARA ALCANTARILLADO, DESAGÜE Y VENTILACIÓN		
27,01	TUBERÍA PVC DESAGÜE Y VENTILACIÓN		
27,0101	TUBO DESAGUE 110MM 3MT PLASTIGAMA	u	14,17
27,0102	TUBO DESAGUE 110MM 3MT TIGRE	u	11,50
27,0103	TUBO DESAGUE 160MM * 6M TIGRE	u	40,40
27,0104	TUBO DESAGUE 160MM 3MT PLASTIDOR	u	12,81
27,0105	TUBO DESAGUE 160MM 3MT PLASTIGAMA	u	29,33
27,0106	TUBO DESAGUE 160MM 3MT TIGRE	u	23,69
27,0107	TUBO DESAGUE 200MM 6MT TIGRE LISO	u	82,63
27,0108	TUBO DESAGUE 50MM 3MT PLASTIGAMA	u	5,65
27,0109	TUBO DESAGUE 50MM 3MT TIGRE	u	4,56
27,0110	TUBO DESAGUE 75MM 3MT TIGRE	u	8,19
27,0111	TUBO DESAGUE 75MM 3MT PLASTIGAMA	u	10,69
27,0112	TUBO DESAGUE 8"X6MT PLASTIDOR	u	67,21
27,0113	TUBO POLIPRO ROSC 1 1/4"X 6M PLASTIGAMA	u	32,33
27,0114	TUBO POLIPROP ROSCABLE 2X6 M PLASTIGAMA	u	57,58
27,0115	TUBO POSTE 21/2 GALVANIZADO 6M 2.00LINEAS	u	27,18
27,0116	TUBO PP 3/4 X 6M AGUA CALIENTE ROSCABLE TIGRE	u	7,03
27,0117	TUBO PP ROSCABLE 1/2 X 6 M	u	6,02
27,0118	TUBO PRES RIVAL 110X60X1.25MPA	u	50,63
27,0119	TUBO PRESION 50MM X0.63 MPA X 6 MT NARANJA	u	12,47
27,0120	TUBO PRESION 63MM X 6M X 1.00 MPA PLASTIGAMA	u	15,58
27,0121	TUBO PRESION 63MM X 6M X 1.00 MPA TIGRE	u	13,53
27,0122	TUBO PVC PRESION 2" X 6M 280 PSI PLASTIGAMA 6M.	u	43,80
27,0123	TUBO PVC CORRUGADO 110" HOLVIPLAS 6MT	u	30,22
27,0124	TUBO PVC CORRUGADO 220MMX6M PLASTIGAMA	u	72,82
27,0125	TUBO PVC DUCTO TELEF. 50MM	u	7,77
27,0126	TUBO PVC E/C 110MMX1.25MPA X 6M	u	31,02
27,0127	TUBO PVC PRESION 110MM X6M X1.00 MPA.PLASTIGAMA	u	40,31
27,0128	TUBO PVC PRESION 32MMX6MTS1.25 MPA EC PLASTIGAMA	u	5,74
27,0129	TUBO PVC ROSCABLE 11/2" X6M PLASTIGAMA	u	36,00

CDGO.	DESCRIPCIÓN	U	VALOR
27,0130	TUBO PVC ROSCABLE 2" X 6M PLASTIGAMA	u	45,25
27,0131	TUBO PVC TIGRE E/C 25 MM X 1.6MPA X 6M	u	4,20
27,0132	TUBO RECT NEGRO 80 X 40 X 20.00 X 6 MM	u	41,56
27,0133	TUBO RECTANGULAR 1" X 2"	u	47,76
27,0134	TUBO RECTANGULAR 100 X 50 X 3MM	u	48,79
27,0135	TUBO RECTANGULAR NEGRO 20*40*2.00*6000MM	u	21,97
27,0136	TUBO RIVAL 50MM PRESION 1.25MPA 6MT	u	12,12
27,0137	TUBO RIVAL CORRUGADO 110	u	20,16
27,0138	TUBO RIVAL CORRUGADO 160 NARANAJA	u	41,77
27,0139	TUBO RIVAL CORRUGADO 160MM PVC	u	45,72
27,0140	TUBO RIVAL CORRUGADO DE 250MM X 6 MTS	u	87,01
27,0141	TUBO RIVAL CORRIVAL PVC 200MM X 6 MTS	u	83,93
27,0142	TUBO RIVAL CORRIVAL PVC 220MM (DI-200)	u	83,05
27,0143	TUBO RIVAL CORRIVAL PVC B2 540 MM (S-6)	u	269,33
27,0144	TUBO RIVAL DESAGUE PVC 200MM X 6MTS	u	61,98
27,0145	TUBO RIVAL DUCTO TELF 50*6 NARANJA	u	11,59
27,0146	TUBO RIVAL DUCTO TELF CORRIVAL 110*6 NA	u	26,08
27,0147	TUBO RIVAL DUCTO TELF LISO 75*6 NARANJA	u	17,97
27,0148	TUBO RIVAL PRESION 2"(50MM) 3MT TIGRE	u	14,70
27,0149	TUBO ROSC 1X6M PLASTIGAMA.	u	20,23
27,0150	TUBO TERMO PP-R AZUL 20X6M	u	9,56
27,0151	TUBO TERMOFUSION 1/2 (20MMX6MT) PLASTIGAMA	u	8,82
27,0152	TUBO TERMOFUSION 25MM X 6 M PLASTIGAMA	u	7,55
27,0153	TUBO TERMOFUSION 32MM X 6M	u	22,55
27,0154	TUBO TERMOFUSION PPR 20 MM X 1.5 MPAX6M	u	3,77
27,0155	TUBO TERMOFUSION PPR 20 MM X 2.0 MPAX6M	u	5,26
27,0156	TUBO TERMUSION PPR 25 MM X2.00 MPAX6M	u	6,51
27,0157	TUBO TIGRE PVC ROSCABLE 2" SCH 80 X 6M	u	27,65
27,0158	TUBO VENTILACION 2"(50MM) 3MT TIGRE	u	2,88
27,0159	TUBO VENTILACION 3"(75MM) 3MT TIGRE	u	5,01
27,0160	TUBO VENTILACION 4"(110MM) 3MT TIGRE	u	8,53
27,0161	TUBO VENTILACION 6" (160MM) 3MT TIGRE	u	19,34
27,0162	TUBO X METRO 110MM TIGRE	u	2,69
27,0163	TUBO X METRO 75MM TIGRE	u	2,27
27,02	ACCESORIOS PVC DESAGÜE		
27,0201	CODO DESAGÜE PVC INY 110mm X 90° EC	u	3,49
27,0202	CODO DESAGÜE PVC INY 160mm X 90° CC	u	10,41
27,0203	CODO DESAGÜE PVC INY 160mm X 90° EC	u	10,56
27,0204	CODO DESAGÜE PVC INY 75mm X 90° EC	u	2,29
27,0205	CODO DESAGÜE PVC INY 110mm X 45° EC	u	4,61
27,0206	CODO DESAGÜE PVC INY 160mm X 45° CC	u	20,90
27,0207	CODO DESAGÜE PVC INY 160mm X 45° EC	u	14,50
27,0208	CODO DESAGÜE PVC INY 50mm X 45° CC	u	1,15
27,0209	CODO DESAGÜE PVC INY 50mm X 45° EC	u	1,22
27,0210	CODO DESAGÜE PVC INY 75mm X 45° EC	u	2,79
27,0211	CODO DESAGÜE 1 PVC INY 200mm X 45°	u	21,95
27,0212	CODO DESAGÜE 1 PVC INY 200mm X 90° CC	u	16,55
27,0213	CODO DESAGÜE PVC INY 50mm X 90° CC	u	1,14
27,0214	CODO DESAGÜE PVC INY 50mm X 90° EC	u	1,16
27,0215	CODO DESAGÜE PVC INY 110mm X 90° CC	u	3,19
27,0216	RED DESAGÜE EXCENTRICO PVC 200 A 160mm	u	13,99
27,0217	SIFON DESAGÜE 50mm	u	3,52
27,0218	SIFON DESAGÜE 75mm	u	7,10
27,0219	SIFON DESAGÜE 110mm	u	10,02
27,0220	SIFON PARA LAVAMANOS Y LAVAPLATOS 1-1/2"	u	3,66
27,0221	SIFON PVC D 110 E.C. SIN REG. RIVAL	u	5,81
27,0222	SIFON PVC D 50 C.C. SIN REG. RIVAL	u	2,45
27,0223	SIFON PVC D 75 E.C. SIN REG. RIVAL	u	3,96
27,0224	TAPA REGISTRO PVC 15X15 cm	u	4,06
27,0225	TAPA REGISTRO PVC 20X20 cm	u	5,80
27,0226	TAPON PVC D 50 M RIVAL	u	0,69
27,0227	TAPON PVC D H 50 RIVAL	u	0,54
27,0228	TAPON PVC D H 75 RIVAL	u	0,57
27,0229	TEE DESAGÜE EC 75mm	u	3,11
27,0230	TEE DESAGÜE EC 110mm	u	4,30
27,0231	TEE DESAGÜE EC 200mm	u	27,78
27,0232	TEE DESAGÜE CC 160mm	u	14,20
27,0233	TEE DESAGÜE EC 160mm	u	14,20
27,0234	TEE DESAGÜE PVC INY CC 50mm	u	1,36
27,0235	TEE PVC D 110 RIVAL C.E.C.	u	2,67
27,0236	TEE PVC D 110 x 75 RIVAL C.E.C.	u	3,05
27,0237	UNION DESAGÜE 200mm	u	24,47
27,0238	UNION DESAGÜE 110mm	u	2,10
27,0239	UNION DESAGÜE 160mm	u	13,13
27,0240	UNION DESAGÜE 50mm	u	1,06
27,0241	UNION DESAGÜE 75mm	u	1,89
27,0242	UNION PVC D 110 RIVAL	u	1,13
27,0243	UNION PVC D 160 MM	u	6,87

CDGO.	DESCRIPCIÓN	U	VALOR
27,0243	UNION PVC D 160 MM	u	6,87
27,0244	UNION PVC D 50 RIVAL	u	0,56
27,0245	UNION PVC D 75 RIVAL	u	0,92
27,0246	YEE PNC D 110 RIVAL C.E.C.	u	3,05
27,0247	YEE PVC D 110 x 50 RIVAL C.E.C.	u	2,62
27,0248	YEE PVC D 110 x 75 RIVAL C.E.C.	u	3,59
27,0249	YEE PVC D 160 C.C.C. RIVAL	u	8,73
27,0250	YEE REDUC. DESAGÜE CC 160 A 110mm	u	15,45
27,0251	YEE REDUC. DESAGÜE EC 160 A 110mm	u	15,45
27,0252	YEE REDUCT. DESAGÜE 75 A 50mm	u	5,75
27,0253	YEE REDUCT. DESAGÜE 110 A 50mm	u	4,41
27,0254	YEE REDUCT. DESAGÜE 110 A 75mm	u	8,96
27,03	TUBERÍA DE CEMENTO CENTRIFUGADO		
27,0301	Pico	u	4,50
27,0302	Sumidero con pico	u	20,00
27,0303	Sumidero sin pico	u	16,00
27,0304	Tubería centrifugada 10cm clase 1	u	3,00
27,0305	Tubería centrifugada 15cm clase 2	u	3,80
27,0306	Tubería centrifugada 20cm clase 2	u	4,50
27,0307	Tubería centrifugada 25cm clase 2	u	5,50
27,0308	Tubería centrifugada 30cm clase 2	u	8,50
27,0309	Tubería centrifugada 40cm clase 2	u	14,00
27,0310	Tubería centrifugada 45cm clase 2	u	17,00
27,0311	Tubería centrifugada 50cm clase 2	u	20,00
27,0312	Tubería centrifugada 60cm clase 2	u	30,00
27,04	ALCANTARILLAS TIPO EMPERNABLES		
27,0401	Tipo empernable MP-100 d = 0.80 m.e=1.5mm A=0.5m2(galv.)	m	73,77
27,0402	Tipo empernable MP-100 d = 1.00 m.e=1.5mm,A=0.79m2 (galv.)	m	124,19
27,0403	Tipo empernable MP-100 d = 1.00 m.e=2.0mm,A=0.79m2 (galv.)	m	152,33
27,0404	Tipo empernable MP-100 d = 1.00 m.e=2.0mm,A=0.79m2 (galv.)	m	120,02
27,0405	Tipo empernable MP-100 d = 1.20 m.e=1.5mm,A=1.13m2 (galv.)	m	104,54
27,0406	Tipo empernable MP-100 d = 1.20 m.e=1.5mm,A=1.13m2 (galv.)	m	140,93
27,0407	Tipo empernable MP-100 d = 1.20 m.e=2.0mm,A=1.13m2 (galv.)	m	152,33
27,0408	Tipo empernable MP-100 d = 1.20 m.e=2.5mm,A=1.13m2 (galv.)	m	167,73
27,0409	Tipo empernable MP-100 d = 1.50 m.e=2.5mm,A=1.77 m2 (galv.)	m	258,42
27,0410	Tipo empernable MP-100 d = 1.50 m.e=3.5mm,A=1.77 m2 (galv.)	m	358,66
27,0411	Tipo empernable MP-100 d = 1.50 m.e=3.5mm,A=1.77 m2 (galv.)	m	296,30
27,0412	Tipo empernable MP-100 d = 1.80 m.e=2.5mm,A=2.54m2 (galv.)	m	307,31
27,0413	Tipo empernable MP-100 d = 1.80 m.e=2.5mm,A=2.54m2 (galv.)	m	253,97
27,0414	Tipo empernable MP-100 d = 1.80 m.e=3.5mm,A=2.54 m2 (galv.)	m	353,26
27,0415	Tipo empernable MP-100 d = 2.40 m.e=3.5mm A=4.52 m2 (galv.)	m	570,36
27,0416	Tipo empernable MP-100 d = 2.40 m.e=3.5mm A=4.52 m2 (galv.)	m	471,31
27,05	REJILLAS, CAJAS, BAJANTE		
27,0501	REJILLA RAPTOR ALUMINIO 3" BRILLO	u	3,67
27,0502	REJILLA PISO ALUMINIO 6"	u	4,37
27,0503	REJILLA P/PISO CENTURY BJ-LSF-TG01	u	45,87
28	VARIOS (en orden alfabético)		
28,01	VARIOS		
28,0101	CODO EMT 1/2"	u	0,37
28,0102	CODO EMT 3/4"	u	0,44
28,0103	CODO FLEX 1" PLASTIGAMA	u	1,96
28,0104	CODO FLEX 1/2	u	0,43
28,0105	CODO FLEX 3/4 PLASTIGAMA	u	0,50
28,0106	CODO FLEX R/INTERNO 3/4" X 90 TIGRE	u	0,19
28,0107	CODO GALVANIZADO HG 3/4X90	u	0,90
28,0108	CODO HEMBRA 20MM 1/2 X 90 TERMOFUSION PLASTIGAMA	u	2,74
28,0109	CODO HEMBRA ADAP 90 TERMOFU 20MM X 1/2 32.80 TIGRE	u	2,03
28,011	CODO HEMBRA ADAPT 90 TERMOF 25MM X 1/2 TIGRE	u	1,53
28,0111	CODO HEMBRA COBRE 3/4"*90 SOLD/ROSC	u	4,88
28,0112	CODO HG 1 1/2" X 90	u	1,98
28,0113	TIMBRE CAMPANA 4	u	6,00
28,0114	TOMA+INTERR. DOBLE VOLT-TESLA P/CAJETIN	u	2,72
28,0115	TOMA+INTERR. SIMPLE VOLT-TESLA P/CAJETIN	u	2,19
28,0116	TOMA+INTERR. SIMPLE VOLT-GAUSS P/CAJETIN	u	2,17
28,0117	TOMACORR. + INTERR. SEN BTICINO BEIGE	u	3,52
28,0118	TOPE DE PISO MEDIA LUNA P/PUERTA SN 51037	u	1,05
28,0119	TOSCANA 42.5 X42.5 (1.45 MT CAJA) PRIMERA	u	8,86
28,012	TOTAL GAFA PROTEC. OSCURA INDUSTRIAL NIVEL 9	u	3,49
28,0121	TP-BARRERA F85-2 60X15 12XCR	u	6,65
28,0122	TP-TIRAS PERFIL T	u	5,92
28,0123	TRANSPORTE PIEDRA DE EMPEDRADO M3	u	0,00

CDGO.	DESCRIPCIÓN	U	VALOR
28,0124	TRANSPORTE PIEDRA MEDIO CIMIENTO M3	u	0,00
28,0125	TRANSPORTE POLVO MT3	u	0,00
28,0126	TRAPEADOR	u	2,02
28,0127	TRASLADO Y VIATICOS (INTACO)	u	150,00
28,0128	TRAVERTINO BLANCO 40X40 GRAIMAN (1.44CI/9PZ) SEGUN	u	6,22
28,0129	TRENTINO BEIGE 42.5X42.5 (1.45M/CJ9PZ) TERCERA	u	6,39
28,013	TRENTINO GRIS 42.5X42.5 (1.45M/CJ9PZ) TERCERA	u	6,39
28,0131	TRIANGULO DE SEGURIDAD 43CM	u	3,10
28,0132	TRIDUCTO PARA FIBRA OPTICA 40MM F (HDPE)	u	4,37
28,0133	TRIESTE HABANP 30X45 TREC.	u	7,86
28,0134	TRIPLEX MDF RANURADO BLANCO 3X18MM 1830X2500	u	80,88
28,0135	TRIPLEX NORMAL # 6MM TIPO C	u	18,83
28,0136	TRIPLEX NORMAL 12MM TIPO C	u	39,30
28,0137	TRIPODE TOTAL 58-14 P/NIVEL LASER	u	29,12
28,0138	TRONZADADORA 2700 W 14" PUMPKIN	u	204,29
28,0139	TTU 1/0 AWG (19H) 2000V. 75C.	u	10,64
28,014	TTU 2 (19H) 2000V.75C.	u	6,53
28,0141	TUB CUADRADO NEGRO 30X30X2MM	u	18,41
28,0142	TUB FLEX B DEN 1* 100M*72PSI	u	0,00
28,0143	TUB RED MUEB 134X15	u	13,44
28,0144	TUB. RECT 112X34X2 FUJI	u	15,22
28,0145	TUB01/2" AGUA CALIENTE PP CUATRITUBO ROS	u	8,72
28,0146	TUBO CORRUGADO RIVAL 400MM 6MT	u	222,73
28,0147	TUBO CUAD 8 X 4 (200X4) UND	u	326,57
28,0148	TUBO CUADRADO 100*100*3.00*6000MM	u	100,35
28,0149	TUBO CUADRADO 100X100X4.00X6MM GR50	u	119,16
28,015	TUBO CUADRADO 40X40X2MM (1/2 X2) 6 MTS	u	22,65
28,0151	TUBO CUADRADO ACERO INOX 40CM	u	7,68
28,0152	TUBO CUADRADO DE 50X50X2MM	u	29,41
28,0153	TUBO CUADRADO GALVANIZADO 40X40X2MM	u	37,00
28,0154	TUBO CUADRADO NEGRO 100 X 3 X 6M	u	67,26
28,0155	TUBO CUADRADO NEGRO 100 X 50 X 2.00	u	55,40
28,0156	TUBO CUADRADO NEGRO 25X2MM	u	14,65
28,0157	TUBO CUADRADO NEGRO 4" (100X100MM*2MM)	u	59,21
28,0158	TUBO CUADRADO NEGRO 40 X 60 X 2.00	u	20,72
28,0159	TUBO CUADRADO NEGRO 40X40X3MM	u	43,20
28,016	TUBO DE 110MM VENTILACION RIVAL	u	4,97
28,0161	TUBO DE 160MM VENTILACION	u	11,10
28,0162	TUBO DE 250 CORRUGADO 2.25 CNT	u	78,20
28,0163	TUBO DE COBRE 1 X 6 TM	u	94,48
28,0164	TUBO DE COBRE 1 X6 MM TM	u	42,88
28,0165	TUBO DESAGUE 110MM 3MT PLASTIGAMA	u	11,70
28,0166	TUBO DESAGUE 110MM 3MT TIGRE	u	10,63
28,0167	TUBO DESAGUE 160MM * 6M TIGRE	u	40,40
28,0168	TUBO DESAGUE 160MM 3MT PLASTIDOR	u	12,81
28,0169	TUBO DESAGUE 160MM 3MT PLASTIGAMA	u	29,87
28,017	TUBO DESAGUE 160MM 3MT TIGRE	u	23,22
28,0171	TUBO DESAGUE 200MM 6MT TIGRE LISO	u	78,42
28,0172	TUBO DESAGUE 50MM 3MT PLASTIGAMA	u	4,96
28,0173	TUBO DESAGUE 50MM 3MT TIGRE	u	4,34
28,0174	TUBO DESAGUE 75MM 3MT TIGRE	u	8,31
28,0175	TUBO DESAGUE 75MM 3MT PLASTIGAMA	u	8,79
28,0176	TUBO DESAGUE 8"X6MT PLASTIDOR	u	67,21
28,0177	TUBO DUCTO TELF LISO 4"X6 RIVAL	u	19,88
28,0178	TUBO DUCTO TELF NARANJA CORRIVAL 110*6	u	21,02
28,0179	TUBO E.R.N. 150X100X3MMX6MT	u	146,87
28,018	TUBO ESTR. CUADRADO NEGRO 30*30*2.00*6000MM	u	18,96
28,0181	TUBO ESTR. CUADRADO NEGRO 40*40*2.00*6000MM	u	23,62
28,0182	TUBO ESTR. RECT.CUADRADO NEGRO 100*50*2.00*6000MM	u	45,05
28,0183	TUBO ESTR. RECTAN CUADRADO NEGRO 200*70*3.00*6000MM	u	100,51
28,0184	TUBO ESTR.NEGRO. REDONDO 50 X 50 X 2.00MM	u	20,34
28,0185	TUBO ESTR.NEGRO.50 X 50 X 2.00MM	u	87,28
28,0186	TUBO ESTRU. CUDRA. NEGRO 40 X 40 X 1.50 X 6000	u	13,44
28,0187	TUBO ESTRU. NEGR. CUADR. 40MM X 2 MM (1 1/2)	u	29,04
28,0188	TUBO ESTRUC RECTANGULAR 25 X 50 X1.5	u	11,81
28,0189	TUBO ESTRUC RECTANGULAR 25 X 50 X2 (2X1X2)	u	28,50
28,019	TUBO ESTRUC. NEGR. CUADR. 30MM X 2MM (1 1/4)	u	25,62
28,0191	TUBO ESTRUC. RECTANGULAR NEGRO 80 X 40 X 1.50 X 60	u	24,44
28,0192	TUBO ESTRUC.CUADRADO NEGRO 25 X 12 X1.10MM 6000	u	5,31
28,0193	TUBO ESTRUC.NEGRO. CU IMP 150 X 3MM	u	92,78
28,0194	TUBO ESTRUC.RECTANGULAR NEGRO 25 X 15 X0.90 X 6000	u	5,91
28,0195	TUBO ESTRUCTURADO 30X30X2"	u	12,82
28,0196	TUBO EXTRUC.CUADR.GALV.75 X 75 X3 MM X600	u	75,40
28,0197	TUBO EXTRUC.GALV.RECT.100 X 50 X 2MM	u	49,91
28,0198	TUBO EXTRUC.REC. 40 X 20 X 1.5 X 6000 MM	u	15,92
28,0199	TUBO FLEX COBRE MADECO 1/2 C/MT.	u	6,16
28,02	TUBO FLUORECENTE 40W T10 DELGADO SY	u	1,32

CDGO.	DESCRIPCIÓN	U	VALOR
28,0201	TUBO FLUORESCENTE 40W 6500K EVLITE	u	0,90
28,0202	TUBO FLUORESCENTE OSRAM 17W 60CM.	u	0,83
28,0203	TUBO FLUORESCENTE OSRAM 32W	u	1,20
28,0204	TUBO GALV POSTE 1 1/2 X 2 X 6 M	u	21,67
28,0205	TUBO GALV POSTE 1 1/2"X1.5MM*6MT	u	20,52
28,0206	TUBO GALV POSTE 1 1/4 X 2 X 6 M	u	17,82
28,0207	TUBO GALV POSTE 2 1/2"X1.50MMX6MT	u	30,35
28,0208	TUBO GALV POSTE 2"X2MMX6MT	u	27,16
28,0209	TUBO GALV POSTE 2X 3 MT CONDUIT	u	17,67
28,021	TUBO GALVANIZADO 3/4" X METROS	u	4,28
28,0211	TUBO GALVANIZADO 3/4" X2.60MM X 6M ISO 2	u	25,11
28,0212	TUBO GALVANIZADO 1" X1.5X6M POSTE	u	13,56
28,0213	TUBO GALVANIZADO 1/2" X 2.60MM X 6 ISO 2	u	17,65
28,0214	TUBO GALVANIZADO 1/2" X 5.8MTS X2MM	u	5,94
28,0215	TUBO GALVANIZADO 2" CONDUIT 55.80MMX1.65MMX3M	u	24,15
28,0216	TUBO GALVANIZADO 30X30X1.50X6000MM (BOBINA)	u	21,27
28,0217	TUBO GALVANIZADO ROSC 1 1/2"	u	57,72
28,0218	TUBO GALVANIZADO ROSC 2 1/2"	u	91,27
28,0219	TUBO HG 1 1/4 X 6MT ISO II	u	30,10
28,022	TUBO HG ASTM-120 11/2	u	44,35
28,0221	TUBO HG ASTM-120 2 1/2 X 6.40 MTS	u	114,24
28,0222	TUBO HORMIGON 250MM	u	6,30
28,0223	TUBO LASCO 1 600PSI TUBYTEK C-40	u	18,76
28,0224	TUBO LASCO 1/2 600PSI TUBYTEK C-40	u	9,10
28,0225	TUBO LASCO 3/4 600PSI TUBYTEK C-40	u	10,50
28,0226	TUBO LED 18W 6500K SY 2500H25	u	4,05
28,0227	TUBO LED 9W 60CM 6000K	u	3,92
28,0228	TUBO LED V18W 1600LM EVLITE	u	1,76
28,0229	TUBO LISO TELF 4" PVC ANARANJADO RIVAL	u	19,08
28,023	TUBO LIV. NARANJA 50MM X 6M	u	7,39
28,0231	TUBO LUZ 1" CONDUIT PESADO PLASTIGAMA	u	4,41
28,0232	TUBO LUZ 1" CONDUIT PLASTIDOR	u	2,40
28,0233	TUBO LUZ 1/2 CONDUIT PESADO PLASTIGAMA	u	1,24
28,0234	TUBO LUZ 1/2" CONDUIT PESADO PLASTIDOR.X3M	u	1,52
28,0235	TUBO LUZ 3/4" CONDUIT PESADO PLASTIGAMA	u	1,82
28,0236	TUBO LUZ 3/4" CONDUIT RIVAL	u	1,38
28,0237	TUBO LUZ 3/4" CONDUIT PESADO PLASTIDOR.X3M	u	1,55
28,0238	TUBO NEGRO 20X20 0.90	u	4,56
28,0239	TUBO NEGRO CUADRADO 20X20X2 MM	u	12,05
28,024	TUBO NEGRO CUADRADO 50 X 50 X 1.5MM (2*1.5)	u	22,81
28,0241	TUBO NEGRO CUADRADO 75 X 75 X 2MM (3*2)	u	44,27
28,0242	TUBO NEGRO CUADRADO 75 X 75 X 3MM	u	73,84
28,0243	TUBO NEGRO CUADRADO 75 X 75 X 4MM	u	107,41
28,0244	TUBO NEGRO RECTANGULAR RED 3 X 2 MM	u	21,25
28,0245	TUBO P/CORTINA BAÑO ALUM 110-200CM	u	2,44
28,0246	TUBO P/CORTINA BAÑO ALUM 110-200CM BEIGE	u	2,64
28,0247	TUBO P/CORTINA BAÑO ALUM 140-260CM	u	3,07
28,0248	TUBO TERMOFUSION PPR 20 MM X 2.0 MPAX6M TIGRE	u	5,26
28,0249	TUBO TERMUSION PPR 25 MM X2.00 MPAX6M TIGRE	u	6,51
28,025	TUBO TIGRE PVC ROSCABLE 2" SCH 80 X 6M	u	27,65
28,0251	TUBO VENTILACION 2"(50MM) 3MT CENTURY ECON.	u	3,10
28,0252	TUBO VENTILACION 2"(50MM) 3MT TIGRE	u	3,09
28,0253	TUBO VENTILACION 3"(75MM) 3MT TIGRE	u	5,59
28,0254	TUBO VENTILACION 4"(110MM) 3MT TIGRE	u	8,78
28,0255	TUBO VENTILACION 6" (160MM) 3MT TIGRE	u	20,22
28,0256	TUBO X METRO 110MM TIGRE	u	2,69
28,0257	TUBO X METRO 75MM TIGRE	u	2,27
28,0258	TULSA BEIGE 25X40 (2.05MT -) PRIMERA RIALTO	u	9,94
28,0259	TULSA GREY 25X40 (2.05MT -) PRIMERA RIALTO	u	9,94
28,026	TUPI CORTE ELECTRICO TOTAL 2200W 120V 1412	u	134,25
28,0261	TUPI RECORTADORA P/LAMINADOS DWE6000-B3	u	180,84
28,0262	TURIA 43X43 CI 1.90 M2 RIALTO SEGUNDA	u	7,46
28,0263	TURINO MARRON 43*43 (CI 1.90 M2)	u	7,78
28,0264	TV LED 39QUOT;FHD 662L RCA	u	397,88
28,0265	U 120X80X8MM6MT	u	220,09
28,0266	UF-THHN 2*12 (SOL) 600V. 90C	u	1,43
28,0267	ULTIMA CENA CON VIDRIO ESPEJO	u	80,64
28,0268	ULTRAFLEX 8 CU XLPE 1KV	u	1,86
28,0269	UNIO TIPO U TRANSPARENTE 13MM	u	5,66
28,027	UNION 1/2 ROSC PLASTIGAMA	u	0,69
28,0271	UNION 1/2" GALVANIZADO.	u	0,33
28,0272	UNION 1" HIDRO3	u	0,78
28,0273	UNION 1" LASCO	u	1,12
28,0274	UNION 1/2 SO-SO COBRE	u	0,38
28,0275	UNION 1/2 BRONCE 3PZS PTUB CU	u	10,82
28,0276	UNION 1/2 LASCO	u	0,32

CDGO.	DESCRIPCIÓN	U	VALOR
28,0277	UNION 1/2" HIDRO3 INSERTO METAL	u	3,08
28,0278	UNION 1/2" FLEX MANGUERA	u	0,47
28,0279	UNION UNIVERSAL POLIPROP ROSC 1 1/4" PLASTIGAMA	u	7,37
28,028	UNION UNIVERSAL PP R/R 3/4" PLASTIGAMA	u	1,88
28,0281	UNION UNIVERSAL PP ROSCABLE 3/4" TIGRE	u	1,51
28,0282	UNION UNIVERSAL PVC 110MM C/C LISO PEGABLE IMP PRE	u	23,12
28,0283	UNION UNIVERSAL TERMOFUSION DIAMANTADA 20	u	3,98
28,0284	UNIVERSAL 20MM TERMOFUSION PLASTIG	u	4,05
28,0285	UNIVERSAL TIGRE PP ROSCABLE 1/2"	u	0,83
28,0286	UÑETA PLASTICA P/LAVABO KIT YETKA	u	1,67
28,0287	UPANO PLUS CERAMICA 25KG	u	5,75
28,0288	UPN 160X6000 A-572 GR50	u	228,43
28,0289	URBAN BEIGE RECT 60X60 (1.42MT -) SEG.	u	12,95
28,029	URBAN GREY 30X60 (1.98 MT-11 PL) PRIMERA	u	10,64
28,0291	URBAN GREY 60X60 CJ. 1.44 M2 EXPORTACION RIALTO	u	12,58
28,0292	URBAN GREY 60X60 CJ. 1.44 M2 SEGUNDA	u	10,92
28,0293	URINARIO BOLTON BLANCO EDESA	u	53,04
28,0294	URINARIO TEMPUS	u	228,86
28,0295	VALENCIA 20X60	u	5,69
28,0296	VALVULA 1/2" VUELTA ITAL.1/2" ACP/MANGU.	u	4,20
28,0297	VALVULA ADM. REGC/FLOT 8-13 YETKA	u	7,80
28,0298	VALVULA ANGULAR BRONCE 11/2 HEMBRA INCENDIO	u	44,86
28,0299	VALVULA BL P/TANQ C/ Y S/DES 1. 1/4"	u	1,98
28,03	VALVULA BOLA 1" PLASTICA ROSC.	u	1,16
28,0301	VALVULA P/URINARIO LM5203	u	13,38
28,0302	VALVULA RED WITHE TOYO 1/2 HORIZONTAL	u	24,32
28,0303	VALVULA REDUCTORA DE PRESION 1/2	u	29,78
28,0304	VALVULA SOBREPRESION DEL CALEFON SOLAR	u	57,83
28,0305	VALVULA TOOL KIT LOGO ES5199	u	3,39
28,0306	VARENNA AZUL 25 X 40 2M2 PRIMERA	u	9,08
28,0307	VARESE 42.5X42.5 CJ. 1.45 M2 (8PZS) SEGUNDA RIALTO	u	7,16
28,0308	VARILLA COPPERWELD 5/8X1.2MT C/GRILLE	u	4,42
28,0309	VARILLA COPPERWELL TIERRA 1/2" X 0.90M C/CONECTOR	u	4,95
28,031	VARILLA COPPERWELL TIERRA 1/2" X 1.20M C/CONECTOR	u	6,50
28,0311	VARILLA COPPERWELL TIERRA 1/2" X 1.50M C/CONECTOR	u	5,52
28,0312	VARILLA COPPERWELL TIERRA 5/8" X 1.50M C/CONECTOR	u	5,53
28,0313	VARILLA CORRUGADA 6 MM X 6.0MT 30 UNIDADES	u	2,38
28,0314	VARILLA CORRUGADA 10 X12 ADELCA	u	9,52
28,0315	VARILLA CORRUGADA 12 X12 M ADELCA	u	13,71
28,0316	VARILLA CORRUGADA 14 X12 ADELCA	u	18,65
28,0317	VARILLA CORRUGADA 16 X 12 ADELCA	u	24,58
28,0318	VARILLA CORRUGADA 18 X 12 ADELCA	u	31,13
28,0319	VARILLA CORRUGADA 20 X12 ADELCA	u	38,42
28,032	VARILLA CORRUGADA 22 X12 ADELCA	u	46,05
28,0321	VARILLA CORRUGADA 25 X12 ADELCA	u	60,03
28,0322	VARILLA CORRUGADA 28 X12 ADELCA	u	75,31
28,0323	VARILLA CORRUGADA 32 X 12 ADELCA	u	98,36
28,0324	VARILLA CORRUGADA 4.2MM X 6.0MT 30 UNIDADES	u	1,11
28,0325	VARILLA CORRUGADA 5.5MM X 6.0MT	u	1,33
28,0326	VARILLA CORRUGADA 8 X 12 M ADELCA	u	6,10
28,0327	VARILLA DE COBRE 5/8 1.2MT C/GRILLETE PROW	u	6,40
28,0328	VARILLA DE COBRE 5/8 1MT C/GRILLETE PROW	u	5,54
28,0329	VARILLA LAMINA CORRUGADA FIGURA AS42 08 KG.	u	1,18
28,033	VARILLA LAMINADA CORRUGADA FIGURADA AS42 10 KG	u	1,18
28,0331	VARILLA TREFILADA CORRUGADA A50 6"5.9	u	1,59
28,0332	VENECIA BEIGE 42.5X42.5 (1.45/CJ 8PZ) PRIMERA	u	8,70
28,0333	VENECIA BEIGE 42.5X42.5 (1.45M/CJ - 8PZ) SEG	u	7,21
28,0334	VENTEROL FRAGUA BLOWER 2" 110V	u	25,00
28,0335	VENTOSA DESAGUE MANUAL	u	1,29
28,0336	VENTURA MARFIL RECT 60X60 1.42MT (4PL) PRIMERA	u	13,55
28,0337	VERANDA EBANO 42.5X42.5 (1.45 M2/CJ - 8PZS) SEGUND	u	10,34
28,0338	VERANDA EBANO 43 X 43 (CJ 1.90 MT 10PL) PRIMERA	u	9,51
28,0339	VERMONT 42.5X42.5 (2M/CJ 11PZ) COM ITALPISOS	u	8,70
28,034	VESBO UNION MACHO TERMOFUSION 20X1/2	u	3,27
28,0341	VESBO UNION TERMOFUSION 20MM	u	0,30
28,0342	VIBRADOR CONCRETO BOSCH 2200W GVC22EX	u	511,77
28,0343	VIBRADOR DE CONCRETO ROBIN 6 HP	u	854,78
28,0344	VIBRADOR FUNDISTON 110V 60HZ C/MANGUERA ELECTRICO	u	60,93
28,0345	VIBRADOR MOTOR 2 HP MAS MANGUERA 6M	u	205,29
28,0346	VIBRADORA P/ CONCRETO A GASOLINA TOTAL 5.5 HP	u	378,34
28,0347	VIDEO KIT PANTALLA 4.3 MANOS LIBRES SILK	u	121,97
28,0348	VIDRIO DE SOLDAR # 10 T/A	u	0,57
28,0349	VIDRIO DE SOLDAR # 12 T/A	u	0,31
28,035	VIDRIO PARA SOLDAR TRANSPARENTE	u	0,10
28,0351	VIDRIO TRANSPARENTE GABINETE INCENDIO	u	9,41
28,0352	VIENNA 45 X 45 BEIGE GRAIMAN PRIMERA	u	7,21
28,0353	VILLANOVA BEIGE 42.5X42.5 (1.45M/CIA 9PZ) SEGUNDA	u	7,26
28,0354	VINIL COMERCIAL W12503 30MT	u	2,93

CDGO.	DESCRIPCIÓN	U	VALOR
28,0355	VINO OCHAGAVIA SILVESTRE MERLOT 12X750ML 2012	u	174,14
28,0356	VIRO CERRAD ELECT 8972 1 DER C/PUL GRIS	u	87,96
28,0357	VITA 30*60 (CJ 1.80 M2)	u	9,31
28,0358	VITRO BLANCO 25X40 (2M/ CJ 20PZ) PRIMERA	u	9,30
28,0359	VITTORIA BEIGE 30X45	u	6,94
28,036	VIVES TABACO 25X40 (1.83M-18PZ)CL	u	7,42
28,0361	WEGGO ENCHUFE BLINDADO 2 PATAS	u	0,50
28,0362	WOODSTONE 30 X 60 PRIMERA (1.62 MT.9 PZA)	u	11,63
28,0363	WOODSTONE 30*60 1.62MT SEGUNDA (9 PZA)	u	10,12
28,0364	XIPEX ADITEC GRIS X 2 KL	u	12,53
28,0365	XYPEX ADITEC GRIS X 5 KL	u	27,74
28,0366	Y METALICA P/LAVADORA OROSTYLE	u	3,06
28,0367	Y METALICA P/LAVADORA TOOLCRAFT	u	3,85
28,0368	Y P/LAVADORA BRONCE PROTOOLS	u	5,47
28,0369	Y PLASTICA P/LAVADORA WOLFOX	u	1,88
28,037	YEE 2" DESAGUE PLASTIGAMA (50MM)	u	1,93
28,0371	YEE 2" DESAGUE HOLVIPLAST	u	0,55
28,0372	YEE 2" DESAGUE PACIFICO	u	0,88
28,0373	YEE 2" DESAGUE RIVAL	u	1,39
28,0374	YEE 3" A 2" DESAGUE PLASTIGAMA (75MM A 50MM)	u	6,68
28,0375	YEE 3" DESAGUE HOLVIPLAST	u	1,30
28,0376	YEE 3" DESAGUE PACIFICO	u	1,77
28,0377	YEE 3" DESAGUE PLASTIGAMA (75MM)	u	4,63
28,0378	YEE 3" DESAGUE RIVAL	u	3,00
28,0379	YESO EXTRA FINO 36 KG CHONG	u	12,23
28,038	YESO EXTRA FINO LIBRAS	u	0,44
28,0381	YESO FINO LATINA (45 KG) SACO	u	16,01
28,0382	YESO FINO LATINA 35KG	u	14,94
28,0383	YETKA CRUCETA 1MM (200) UNIDADES	u	0,01
28,0384	YETKA CRUCETA 2MM (200) UNIDADES	u	0,01
28,0385	YETKA DESAG C/REBOSADERO CONEX	u	4,56
28,0386	YETKA DESAGUE P/TINA	u	12,88
28,0387	YETKA JGO ANGULAR P/INODORO 40CM	u	9,94
28,0388	YETKA JGO. ANGULAR P/LAVAMANOS 40 CM	u	9,94
28,0389	ZAPAPICO BELLOTA PULIDO 5 LBS	u	13,27
28,039	ZAPATO 39 DIELECTRICO TORINO PTA ACERO	u	32,20
28,0391	ZAPATON X 3 UNIDAD DESECHABLE	u	3,06
28,0392	ZARANDA FINA REFORZADA ARMAZON	u	13,13
28,0393	ZARANDA GRUESA REFORZADA ARMAZON	u	13,13
28,0394	ZINC REFORZADO 1.80 MT.	u	4,10
28,0395	ZINC REFORZADO 2.40 MT 20MM	u	6,05
28,0396	ZINC REFORZADO 3.00 MT 20MM	u	6,91
28,0397	ZINC REFORZADO 3.60 X 0.80 MT.20MM	u	8,29
28,0398	ZINC REFORZADO 4.20 MT 20MM	u	9,68
28,0399	ZINC REFORZADO 6.00MT X 0.82 0.20MM	u	13,82
28,04	ZINC REFORZADO DE 5 MTS X 082	u	11,51
29	VIDRIO, VENTANAS		
29,01	VIDRIO FLOTADO		
29,0101	Vidrio Flotado claro 2mm (1,60X2,20)	plancha	32,00
29,0102	Vidrio Flotado claro 3mm (1,83X2,44)	plancha	44,65
29,0103	Vidrio Flotado claro 4mm (2,14X3,66)	plancha	103,90
29,0104	Vidrio Flotado claro 6mm (2,14X3,36)	plancha	158,60
29,02	VIDRIOS BRONCE		
29,0201	Vidrio Bronce chino 4mm (2,14X3,30)	plancha	110,90
29,0202	Vidrio Bronce chino 6mm (2,14X3,30)	plancha	172,30
29,03	VIDRIOS DE COLOR		
29,0301	Vidrio de color cristazul 4mm (2,14X3,30)	plancha	139,18
29,0302	Vidrio de color negro 4mm (2,14X3,21)	plancha	146,86
29,0303	Vidrio de color verde automotriz 4mm (2,14X3,30)	plancha	129,65
29,04	ESPEJOS		
29,0401	Espejo chino 2mm (1,60X2,20)	plancha	42,60
29,0402	Espejo indones 3mm (1,83X2,44)	plancha	69,80
29,05	VIDRIOS CATEDRALES		
29,0501	Vidrio catedrales karatachi bronce (1,83X2,44)	plancha	75,90
29,0502	Vidrio catedrales karatachi claro (1,83X2,44)	plancha	73,78
29,0503	Vidrio catedrales moresqui claro (1,83X2,44)	plancha	73,78
29,06	LAMINADOS		
29,0601	Laminados 3+3 mm claro (2,14X3,66)	plancha	243,00
29,0602	Laminados 4+4 mm claro (2,14X3,66)	plancha	298,30

PRECIOS INCLUYEN I.V.A

APUs ANÁLISIS DE PRECIOS UNITARIOS / RUBROS REFERENCIALES

RUBRO NO.	DESCRIPCIÓN	UNIDAD	EQUIPO	MANO DE OBRA	MATERIAL	COSTOS DIRECTOS	COSTOS INDIRECTOS	PRECIO UNITARIO	RENDIMIENTO H/U
EDIFICACIÓN									
OBRAS PRELIMINARES									
1	REPLANTEO Y NIVELACIÓN.	m2	0,02	0,26	0,54	0,81	0,16	0,98	0,03
2	LIMPIEZA MANUAL DEL TERRENO	m2	0,09	1,25	0,00	1,33	0,27	1,60	0,10
3	DESBANQUE MANUAL	m3	0,90	12,91	0,00	13,81	2,76	16,58	1,00
4	BODEGAS Y OFICINAS	m2	0,61	8,67	22,07	31,35	6,27	37,62	0,67
5	CERRAMIENTO PROVISIONAL H=2.4 m. CON YUTE Y PINGOS	m	0,11	1,60	4,18	5,90	1,18	7,07	0,12
6	CERRAMIENTO PROVISIONAL H=2.4 m. METÁLICO	m	0,15	2,12	7,23	9,50	1,90	11,40	0,16
EXCAVACIONES Y RASANTEOS									
7	EXCAVACION A MANO CIMIENTOS Y PLINTOS	m3	0,52	7,38	0,00	7,89	1,58	9,47	0,57
8	EXCAVACION DE ZANJAS A MANO EN TIERRA	m3	0,50	7,18	0,00	7,69	1,54	9,22	0,42
9	EXCAVACION SIN CLASIFICAR A MAQUINA	m3	1,87	1,01	0,00	2,88	0,58	3,46	0,08
10	EXCAVACION A MANO EN ROCA	m3	9,81	6,44	0,00	16,26	3,25	19,51	0,73
11	RASANTEO	m	0,06	0,83	0,00	0,89	0,18	1,07	0,07
DESBANQUES Y DESALOJOS									
12	DESALOJO CARGADO A MAQUINA.	m3	2,14	0,94	0,00	3,07	0,61	3,69	0,05
13	DESALOJO CARGADO A MANO	m3	4,12	4,52	0,00	8,64	1,73	10,36	0,20
14	ENTIBADO DE MADERA EN ZANJA	m	0,11	1,12	2,70	3,92	0,78	4,71	0,09
15	DESBANQUE MANUAL	m3	0,90	12,91	0,00	13,81	2,76	16,58	1,00
DERROCAMIENTOS									
16	DERROCAMIENTO DE ESTRUCTURA EXISTENTE	m3	7,84	33,40	0,00	41,24	8,25	49,49	2,00
17	DERROCAMIENTO DE HORMIGÓN SIMPLE	m3	16,23	22,40	0,00	38,63	7,73	46,36	2,67
18	DERROCAMIENTO DE MAMPOSTERIA	m2	0,34	4,80	0,00	5,14	1,03	6,16	0,57
19	ROTURA DE PAVIMENTO A MANO	m2	2,55	5,02	0,00	7,57	1,51	9,09	0,40
20	ROTURA DE PISO BALDOSA/CERAMICA	m2	1,01	2,24	0,00	3,25	0,65	3,90	0,27
21	ROTURA MANUAL DE ACERAS	m2	2,91	1,32	0,00	4,23	0,85	5,07	0,08
RELLENOS									
22	RELLENO COMP. MECAN. (MATERIAL DE EXCAVACIÓN)	m3	1,00	1,58	0,51	3,08	0,62	3,70	0,18
23	RELLENO COMP. MECAN. (MATERIAL DE MEJORAMIENTO)	m3	1,00	1,58	13,45	16,02	3,20	19,22	0,18
ESTRUCTURAS									
24	REPLANTILLO DE H.S 140 Kg/CM2,	m3	6,57	33,85	64,90	105,32	21,06	126,38	1,00
25	REPLANTILLO DE H.S 180 Kg/CM2,	m3	7,16	42,25	71,36	120,77	24,15	144,92	1,00
26	PLINTOS DE HORMIGÓN H.S 210 Kg/cm2.	m3	7,16	42,25	74,87	124,28	24,86	149,14	1,00
27	HORMIGÓN EN CADENAS 210 Kg/cm2,	m3	15,67	67,73	86,28	169,69	33,94	203,63	1,33
28	HORMIGÓN CICLOPEO 40% PIEDRA F'c=210 KG/CM2	m3	11,16	42,25	49,00	102,40	20,48	122,88	1,00
29	HORMIGÓN EN COLUMNAS H.S 210 Kg/cm2	m3	16,34	67,73	113,07	197,15	39,43	236,58	1,33
30	HORMIGÓN EN VIGAS H.S 210 Kg/cm2	m3	16,34	67,73	123,32	207,40	41,48	248,88	1,33
31	HORMIGÓN EN LOSA, f'c=210 KG/CM2	m3	13,33	48,46	97,64	159,43	31,89	191,32	1,14
32	HORMIGÓN EN RIOSTRA f'c= 210Kg/cm2	m3	20,25	67,60	162,01	249,87	49,97	299,84	1,60
33	HORMIGÓN EN MUROS, f'c=210 KG/CM2.	m3	15,67	67,73	107,95	191,36	38,27	229,63	1,33
34	HORMIGÓN EN GRADAS f'c= 210Kg/cm2	m3	13,33	48,46	97,64	159,43	31,89	191,32	1,14
35	LOSA ALIVIANADA e=20 cm; f'c 210 kg/cm2	m2	2,79	8,47	16,72	27,98	5,60	33,58	0,17
36	DINTEL H.S 180Kg/cm2	m	0,37	5,35	9,20	14,92	2,98	17,91	0,50
37	ACERO DE REFUERZO	kg	0,13	0,48	1,57	2,17	0,43	2,61	0,06
38	ACERO ESTRUCTURAL	kg	0,36	1,14	3,76	5,26	1,05	6,31	0,08
39	MALLA ELECTROSOLDADA 3.5X150x150 MM	m2	0,23	0,47	1,25	1,95	0,39	2,34	0,05
40	MALLA ELECTROSOLDADA 4.10	m2	0,02	0,35	15,22	15,60	3,12	18,72	0,04
41	MALLA ELECTROSOLDADA 6 mm X 10 cm	m2	0,05	0,38	6,40	6,83	1,37	8,19	0,04
42	MALLA ELECTROSOLDADA 8x150	m2	0,05	0,38	7,36	7,78	1,56	9,34	0,04
MAMPOSTERÍAS									
43	MAMPOSTERIA DE BLOQUE E =10 cm.	m2	0,40	3,71	7,44	11,56	2,31	13,87	0,29
44	MAMPOSTERIA DE BLOQUE e=15 cm.	m2	0,45	4,16	8,02	12,63	2,53	15,16	0,32
45	MAMPOSTERIA DE BLOQUE e = 20 cm	m2	0,51	4,73	8,65	13,89	2,78	16,67	0,36
46	MAMPOSTERÍA DE LADRILLO	m2	0,63	5,78	10,18	16,58	3,32	19,90	0,44
47	REVOCADO MAMPOSTERIA	m2	0,12	1,68	0,63	2,43	0,49	2,91	0,20
48	MAMPOSTERIA DE PIEDRA,	m3	0,79	11,36	40,73	52,88	10,58	63,46	0,44
ENLUCIDOS									
49	ENLUCIDO DE FAJAS	m	0,21	2,10	3,01	5,32	1,06	6,39	0,25
50	ENLUCIDO HORIZONTAL PALETEADO FINO	m2	0,62	4,73	1,59	6,94	1,39	8,32	0,53
51	ENLUCIDO VERTICAL PALETEADO FINO	m2	0,46	4,73	1,28	6,46	1,29	7,76	0,53
52	EMPASTADO EXTERIOR	m2	0,27	1,48	3,94	5,69	1,14	6,82	0,17
53	EMPASTADO INTERIOR	m2	0,15	1,48	2,93	4,55	0,91	5,46	0,17
54	MEDIA CAÑA	M	0,09	1,24	0,25	1,57	0,31	1,89	0,13
PISOS									
55	CONTRAPISO H.S 180 KG/CM2. E = 7 CM.	m2	0,43	2,26	8,11	10,81	2,16	12,97	0,13
56	CONTRAPISO H.S 210 KG/CM2. E = 10 CM.	m2	0,53	2,76	8,92	12,21	2,44	14,65	0,16
57	MASILLADO EN LOSA + IMPERMEABILIZANTE,	m2	0,12	1,68	2,72	4,52	0,90	5,42	0,20
58	ADOQUIN VEHICULAR	m2	0,94	2,67	10,77	14,38	2,88	17,26	0,30
59	ADOQUIN DECORATIVO e= 6cm	m2	0,75	3,12	15,27	19,14	3,83	22,96	0,35
60	PARQUET DE CHANUL.	m2	0,75	6,50	21,83	29,07	5,81	34,89	0,80
61	PARQUET DE EUCALIPTO.	m2	0,75	6,50	16,03	23,27	4,65	27,93	0,80

LISTA DE RUBROS REFERENCIALES

RUBRO NO.	DESCRIPCIÓN	UNIDAD	EQUIPO	MANO DE OBRA	MATERIAL	COSTOS DIRECTOS	COSTOS INDIRECTOS	PRECIO UNITARIO	RENDIMIENTO H/U
62	DUELA DE CHANUL NUEVA-PISOS	m2	0,62	8,80	87,06	96,47	19,29	115,77	1,00
63	PISO DE BAMBU	m2	1,54	8,80	75,32	85,66	17,13	102,79	1,00
64	ACERA H.S. 210KG/CM2, E = 7 CM. SOBRE SUB BASE COMPACTADA	m2	0,31	2,81	6,91	10,02	2,00	12,03	0,13
65	REVESTIMIENTO TIPO PIEDRA EN PAREDES	m2	0,39	5,60	13,78	19,77	3,95	23,73	0,67
66	REVESTIMIENTO DE PISO TIPO PIEDRA	m2	0,39	5,60	27,52	33,51	6,70	40,22	0,67
67	DECORACIÓN TIPO CENEFA EN CERÁMICA	m	0,09	1,26	1,35	2,70	0,54	3,24	0,15
68	BARREDERA DE MADERA	m	0,09	1,26	5,42	6,77	1,35	8,13	0,15
69	CERAMICA DE PISO	m2	0,46	6,62	10,92	18,00	3,60	21,60	0,71
70	PORCELANATO EN PISOS	m2	0,50	4,73	17,72	22,95	4,59	27,54	0,53
71	PISO FLOTANTE	m2	0,16	2,22	13,02	15,39	3,08	18,47	0,25
72	PISO REVESTIDO DE ALFOMBRA	m2	0,85	12,17	12,30	25,32	5,06	30,39	1,50
73	PISO DECORATIVO DE REVESTIMIENTO DE HORMIGÓN	m2	0,38	3,25	8,35	11,97	2,39	14,37	0,40
RECUBRIMIENTOS									
74	PINTURA CIELO RASO LATEX VINYL ACRILICO,	m2	0,28	1,49	1,20	2,98	0,60	3,57	0,18
75	PINTURA INTERIOR/EXTERIOR, LATEX VINYL ACRILICO.	m2	0,11	1,12	1,99	3,22	0,64	3,87	0,13
76	EMPASTE INTERIOR/EXTERIOR,	m2	0,15	1,12	1,48	2,75	0,55	3,30	0,13
77	PINTURA TIPO TEXTURA PARA EXTERIORES	m2	0,08	1,08	2,71	3,87	0,77	4,65	0,13
CUBIERTAS (sin estructura)									
78	CUBIERTA DE TEJA	m2	0,71	10,15	9,79	20,65	4,13	24,78	1,25
79	CUBIERTA FIBROCEMENTO	m2	0,34	4,87	13,08	18,29	3,66	21,95	0,60
80	CUBIERTA TEJA DE ACERO GALVANIZADO	m2	0,22	2,07	11,42	13,71	2,74	16,45	0,22
81	CUBIERTA EN PANEL DE ACERO PREPINTADA	m2	0,56	5,31	7,35	13,23	2,65	15,87	0,60
IMPERMEABILIZACIONES									
82	MASILLADO EN LOSA + IMPERMEABILIZANTE,	m2	0,12	1,68	2,72	4,52	0,90	5,42	0,20
83	IMPERMEABILIZACION CUBIERTA LAMINA ASFALTICA	m2	0,05	0,65	14,73	15,42	3,08	18,51	0,08
CIELOS RASOS									
84	CIELO RASO DE MALLA	m2	0,62	8,80	7,67	17,09	3,42	20,51	0,70
85	CIELO RASO GYPSUM	m2	0,74	5,16	17,41	23,30	4,66	27,97	0,50
CARPINTERÍA EN ALUMINIO Y VIRIO									
86	PUERTA DE ALUMINIO	m2	2,41	34,48	96,38	133,27	26,65	159,93	4,00
87	VENTANA ALUMINIO ESTANDAR Y VIDRIO e = 4mm	m2	0,98	13,98	71,44	86,40	17,28	103,68	1,72
88	TRAGALUZ VIDRIO CLARO 6 mm (1.40X0.50)	m2	1,33	19,03	56,64	77,00	15,40	92,40	1,17
89	VIDRIO CLARO 6 MM.	m2	0,36	5,20	27,11	32,67	6,53	39,21	0,40
CERRADURAS									
90	CERRADURA BAÑO	u	0,53	7,56	10,25	18,34	3,67	22,01	0,90
91	CERRADURA DORMITORIO	u	0,53	7,56	13,13	21,22	4,24	25,46	0,90
92	CERRADURA PASILLO	u	0,55	7,92	13,13	21,61	4,32	25,93	0,90
93	CERRADURA PRINCIPAL	u	0,55	7,92	33,29	41,77	8,35	50,12	0,90
CARPINTERÍA EN MADERA									
94	CLOSET EN MDF	m	6,23	89,00	66,17	161,40	32,28	193,68	5,00
95	MUEBLE BAJO COCINA	m	4,99	71,28	51,45	127,72	25,54	153,26	5,32
96	MUEBLES ALTOS DE COCINA	m	5,36	76,57	69,88	151,82	30,36	182,18	5,71
97	PUERTA DE COCINA METALICA	u	11,04	41,60	74,81	127,44	25,49	152,93	3,19
98	PUERTA MADERA DORMITORIO MDF	u	2,46	35,20	71,00	108,66	21,73	130,40	4,00
99	PUERTA MADERA BAÑO MDF	u	2,46	35,20	75,65	113,32	22,66	135,98	4,00
100	PUERTA PRINCIPAL MDF	u	3,02	43,19	182,93	229,15	45,83	274,98	5,32
INSTALACIONES PARA AGUA POTABLE									
101	PUNTO DE AGUA FRIA PVC 1/2"	pto	0,82	11,66	9,45	21,93	4,39	26,32	1,23
102	PUNTO DE AGUA FRIA PVC 3/4"	pto	0,94	13,37	13,74	28,05	5,61	33,67	1,33
103	PUNTO DE AGUA COBRE 1/2"	pto	0,82	11,66	37,74	50,22	10,04	60,26	1,23
104	Tubería de Cobre 1/2	m	0,18	1,43	7,20	8,81	1,76	10,57	0,16
105	Tubería de Cobre 3/4	m	0,18	1,43	9,73	11,34	2,27	13,61	0,16
106	Tubería de Cobre 1"	m	0,18	1,43	19,19	20,80	4,16	24,96	0,16
107	PUNTO DE AGUA COBRE 3/4"	pto	0,82	11,66	51,28	63,76	12,75	76,51	1,23
108	TUBERIA PVC 1/2"	m	0,30	4,33	1,08	5,71	1,14	6,85	0,50
109	TUBERIA PVC 3/4"	m	0,30	4,33	2,13	6,76	1,35	8,11	0,50
110	VALVULA CHECK 1/2" TIPO RW	u	0,24	3,46	4,48	8,18	1,64	9,82	0,40
111	LLAVE DE PASO 3/4"	u	0,18	2,60	12,77	15,55	3,11	18,66	0,30
112	LLAVE DE CONTROL FV 1/2"	u	0,59	8,40	10,55	19,54	3,91	23,45	1,00
INSTALACIONES SANITARIAS									
113	BAJANTE TUBERÍA DE DESAGUE PVC 110 mm	m	0,12	1,73	3,80	5,65	1,13	6,78	0,20
114	DESAGUE PVC 110 MM	u	1,31	9,55	14,72	25,58	5,12	30,69	1,07
115	DESAGUE PVC 50 MM	u	0,64	9,11	6,27	16,02	3,20	19,22	1,00
116	DESAGUE PVC 75 MM	u	1,23	8,96	11,08	21,26	4,25	25,52	1,00
117	TUBERIA PVC 110MM DESAGUE (MAT/TRAN/INST)	m	0,12	1,68	4,98	6,78	1,36	8,13	0,20
118	TUBERIA PVC 50MM	m	0,09	1,34	2,46	3,90	0,78	4,68	0,16
119	TUBERIA PVC 75MM	m	0,06	0,84	11,70	12,60	2,52	15,12	0,10
120	CANALIZACIÓN PVC 160MM	m	0,12	1,70	8,45	10,27	2,05	12,32	0,20
INSTALACIONES ELÉCTRICAS									
121	TUBERIA CONDUIT 1/2"	m	0,12	1,07	2,83	4,02	0,80	4,82	0,11
122	TUBERIA CONDUIT 3/4"	m	0,10	1,39	2,73	4,21	0,84	5,05	0,11

RUBRO NO.	DESCRIPCIÓN	UNIDAD	EQUIPO	MANO DE OBRA	MATERIAL	COSTOS DIRECTOS	COSTOS INDIRECTOS	PRECIO UNITARIO	RENDIMIENTO H/U
123	TABLERO DE CONTROL ELECTRICO	u	2,67	38,13	157,14	197,95	39,59	237,54	4,78
124	PUNTO DE ILUMINACION	u	0,60	8,50	17,43	26,52	5,30	31,82	2,00
125	TOMACORRIENTE 220 V	u	1,46	20,90	19,54	41,90	8,38	50,28	1,25
126	TOMACORRIENTE DOBLE	u	1,14	16,25	8,69	26,08	5,22	31,29	1,25
127	LUMINARIAS 2x40W INCLUYE DIFUSOR	u	1,12	15,94	26,65	43,71	8,74	52,45	2,00
128	SALIDA PARA TELEFONOS.	u	1,17	16,72	4,90	22,79	4,56	27,35	1,00
129	SALIDAS ANTENAS TV Y CABLE	u	1,12	15,94	4,39	21,44	4,29	25,73	2,00
130	PUESTA A TIERRA PARA TRANSFORMADOR PADMOUNTED	u	3,96	56,52	187,06	247,54	49,51	297,05	2,00
ACCESORIOS SANITARIOS Y DE COCINA									
131	INODORO	u	1,86	26,62	77,79	106,27	21,25	127,52	3,08
132	LAVAMANOS	u	1,79	25,53	98,65	125,96	25,19	151,15	3,00
133	URINARIO	u	1,83	26,15	120,73	148,72	29,74	178,46	3,08
134	FREGADERO ACERO INOXIDABLE 1P	u	1,18	16,80	70,06	88,04	17,61	105,65	2,00
135	LAVAPLATOS 2 POZOS	u	1,86	26,62	110,08	138,56	27,71	166,27	3,08
136	DUCHA SENCILLA	u	1,25	17,92	61,30	80,47	16,09	96,56	2,00
OBRAS COMPLEMENTARIAS									
137	LIMPIEZA FINAL DE LA OBRA	m2	0,16	2,28	0,00	2,44	0,49	2,93	0,55
138	ENCESPADADO COLOCACION DE CHAMBA EN TERRENO PREPARADO	m2	0,08	1,11	2,38	3,57	0,71	4,28	0,13
139	CERRAMIENTO MALLA GALVANIZADA 50/10 H=2M	m	0,84	9,39	43,58	53,81	10,76	64,57	0,53
140	DREANAJE EN JARDINES TUBERIA 110 mm	u	0,20	2,83	3,58	6,60	1,32	7,92	0,33
VARIOS									
141	MESON DE COCINA HORMIGÓN	m	6,13	23,63	24,86	54,62	10,92	65,54	2,67
142	BORDILLOS DE HORMIGÓN SIMPLE f'c = 210 Kg/cm3	m	0,82	2,38	9,33	12,53	2,51	15,03	0,08
143	CAJA DE REVISIÓN DE 60X60 CON TAPA CERCO METÁLICO	u	2,17	30,98	52,77	85,91	17,18	103,10	3,50
144	LAVANDERIA DE HORMIGÓN	u	4,34	61,96	67,36	133,66	26,73	160,39	6,99
AGUA POTABLE Y ALCATARILLADO									
OBRAS PRELIMINARES									
145	LIMPIEZA Y DESBROCE	m2	0,23	0,19	0,00	0,41	0,08	0,50	0,02
146	SONDEOS DE TUBERIAS EXISTENTES	U	0,76	10,84	0,00	11,59	2,32	13,91	1,00
REPLANTEOS									
147	REPLANTEO Y NIVELACIÓN CON EQUIPO TOPOGRÁFICO DE ESTRUCTURAS	m2	0,48	0,18	0,09	0,75	0,15	0,90	0,02
148	REPLANTEO Y NIVELACION con EQUIPO TOPOGRAFICO.	km	265,94	227,66	45,99	539,59	107,92	647,51	10,64
EXCAVACIONES Y RASANTEOS									
149	EXCAVACION SIN CLASIFICAR A MAQUINA	m3	1,87	1,01	0,00	2,88	0,58	3,46	0,08
150	EXCAVACIÓN DE ESTRUCTURAS MENORES A MANO	m3	0,52	7,38	0,00	7,89	1,58	9,47	0,57
151	EXCAVACION DE ZANJAS A MANO EN TIERRA H=0.00-2.75M	m3	0,50	7,18	0,00	7,69	1,54	9,22	0,42
152	EXCAVACION DE ZANJAS A MANO EN TIERRAH=2-76-3.99M	m3	0,56	8,03	0,00	8,59	1,72	10,31	0,47
153	EXCAVACION DE ZANJAS A MANO EN CONGLOMERADO H=0.00-2.75M	m3	0,64	9,10	0,00	9,74	1,95	11,68	0,53
154	EXCAVACION DE ZANJAS A MANO EN ROCA H=0.00-2.75M	m3	9,81	6,44	0,00	16,26	3,25	19,51	0,73
155	EXCAVACION DE ZANJAS A MAQUINA EN TIERRA H=0-2.75M	m3	1,64	0,62	0,00	2,26	0,45	2,71	0,07
156	EXCAVACION DE ZANJAS A MAQUINA EN TIERRA H=2.76-3.99M	m3	1,89	0,71	0,00	2,60	0,52	3,12	0,08
157	EXCAVACION DE ZANJAS A MAQUINA EN CONGLOMERADO H=0-2.75M	m3	1,91	0,72	0,00	2,62	0,52	3,15	0,08
158	EXCAVACION DE ZANJAS A MAQUINA EN ROCA H=0-2.75M	m3	1,72	1,56	2,60	5,88	1,18	7,06	0,09
159	RASANTEO	m	0,06	0,83	0,00	0,89	0,18	1,07	0,07
160	COLCHON DE ARENA PARA TUBERÍA	m3	0,32	2,87	7,65	10,83	2,17	13,00	0,23
AGUA POTABLE									
161	ACOMETIDA DOMICILIARIA x 3/4"	u	9,73	43,53	184,01	237,28	47,46	284,73	2,39
162	Tubería PVC E/C 63mm 0.63 Mpa	m	0,11	0,61	2,97	3,69	0,74	4,43	0,02
163	Tubería PVC E/C 63mm 0.8 Mpa	m	0,11	0,61	3,57	4,29	0,86	5,15	0,02
164	Tubería PVC E/C 63mm 1.0 Mpa	m	0,11	0,61	4,11	4,83	0,97	5,80	0,02
165	Tubería PVC E/C 63mm 1.25 Mpa	m	0,11	0,61	5,02	5,74	1,15	6,89	0,02
166	Tubería PVC E/C 90mm 0.63 Mpa	m	0,14	0,80	5,31	6,25	1,25	7,50	0,03
167	Tubería PVC E/C 90mm 0.8 Mpa	m	0,14	0,80	6,61	7,55	1,51	9,06	0,03
168	Tubería PVC E/C 90mm 1.0 Mpa	m	0,14	0,80	7,82	8,76	1,75	10,51	0,03
169	Tubería PVC E/C 90mm 1.25 Mpa	m	0,14	0,80	9,69	10,63	2,13	12,76	0,03
170	Tubería PVC E/C 110mm 0.63 Mpa	m	0,18	1,23	7,71	9,12	1,82	10,94	0,03
171	Tubería PVC E/C 110mm 0.8 Mpa	m	0,18	1,23	9,39	10,80	2,16	12,96	0,03
172	Tubería PVC E/C 110mm 1.0 Mpa	m	0,18	1,23	11,69	13,10	2,62	15,72	0,03
173	Tubería PVC E/C 110mm 1.25 Mpa	m	0,18	1,35	14,77	16,30	3,26	19,56	0,03
174	Tubería PVC E/C 160mm 0.63 Mpa	m	0,23	1,72	17,18	19,13	3,83	22,96	0,04
175	Tubería PVC E/C 160mm 0.8 Mpa	m	0,23	1,72	20,69	22,64	4,53	27,17	0,04
176	Tubería PVC E/C 160mm 1.0 Mpa	m	0,24	1,84	25,95	28,03	5,61	33,63	0,04
177	Tubería PVC E/C 160mm 1.25 Mpa	m	0,24	1,96	30,95	33,15	6,63	39,78	0,04
178	Tubería PVC U/Z 90mm 0.63 Mpa	m	0,12	0,82	5,63	6,57	1,31	7,89	0,02
179	Tubería PVC U/Z 90mm 0.8 Mpa	m	0,12	0,82	6,97	7,91	1,58	9,49	0,02
180	Tubería PVC U/Z 90mm 1.0 Mpa	m	0,12	0,82	8,65	9,59	1,92	11,51	0,02
181	Tubería PVC U/Z 90mm 1.25 Mpa	m	0,12	0,82	10,14	11,08	2,22	13,30	0,02
182	Tubería PVC U/Z 110mm 0.63 Mpa	m	0,16	1,16	8,10	9,42	1,88	11,30	0,03
183	Tubería PVC U/Z 110mm 0.8 Mpa	m	0,16	1,16	9,87	11,19	2,24	13,43	0,03
184	Tubería PVC U/Z 110mm 1.0 Mpa	m	0,16	1,23	12,73	14,12	2,82	16,95	0,03

RUBRO NO.	DESCRIPCIÓN	UNIDAD	EQUIPO	MANO DE OBRA	MATERIAL	COSTOS DIRECTOS	COSTOS INDIRECTOS	PRECIO UNITARIO	RENDIMIENTO H/U
185	Tubería PVC U/Z 110mm 1.25 Mpa	m	0,17	1,35	15,52	17,04	3,41	20,45	0,03
186	Tubería PVC U/Z 160mm 0.63 Mpa	m	0,20	1,72	17,58	19,50	3,90	23,40	0,03
187	Tubería PVC U/Z 160mm 0.8 Mpa	m	0,20	1,72	21,03	22,95	4,59	27,54	0,03
188	Tubería PVC U/Z 160mm 1.0 Mpa	m	0,21	1,96	28,07	30,24	6,05	36,29	0,03
189	Tubería PVC U/Z 160mm 1.25 Mpa	m	0,21	1,96	33,01	35,18	7,04	42,22	0,03
ALCANTARILLADO									
190	TUBERÍA ESTRUCTURADA 160 mm.	m	0,16	1,35	11,68	13,19	2,64	15,82	0,08
191	TUBERÍA ESTRUCTURADA 200 mm.	m	0,16	1,44	20,13	21,73	4,35	26,07	0,10
192	TUBERÍA ESTRUCTURADA 250 mm.	m	0,20	2,45	24,88	27,53	5,51	33,04	0,10
193	TUBERÍA ESTRUCTURADA 300 mm.	m	0,23	3,06	36,57	39,86	7,97	47,83	0,11
194	TUBERÍA ESTRUCTURADA 350 mm.	m	0,26	3,86	59,62	63,74	12,75	76,49	0,13
195	TUBERÍA ESTRUCTURADA 400 mm	m	0,27	4,17	63,11	67,55	13,51	81,06	0,14
196	TUBERÍA ESTRUCTURADA 500 mm	m	0,30	4,90	100,90	106,10	21,22	127,32	0,15
197	TUBERÍA ESTRUCTURADA 600 mm	m	0,33	5,51	138,90	144,74	28,95	173,68	0,16
198	TUBERÍA ESTRUCTURADA 700 mm	m	0,35	6,13	183,54	190,02	38,00	228,02	0,17
199	TUBERÍA ESTRUCTURADA 800 mm	m	0,40	7,35	257,07	264,82	52,96	317,78	0,18
200	TUBERÍA ESTRUCTURADA 900 mm	m	0,45	8,58	310,71	319,74	63,95	383,69	0,19
201	TUBERÍA ESTRUCTURADA 1035 mm	m	0,50	9,80	424,49	434,79	86,96	521,75	0,23
202	SILLA YEE PVC X160MM	u	0,18	3,68	29,74	33,60	6,72	40,32	0,25
203	CAJA DE REVISIÓN DE 60X60	u	2,66	36,19	58,97	97,82	19,56	117,38	3,50
204	ACOMETIDA DOMICILIARIA DE ALCANTARILLADO	u	6,54	91,88	131,57	229,99	46,00	275,99	3,64
205	Pozo Revisión H.S. H=0.80 - 2.0m (Tapa Cerco H. Fundido y peldaños)	u	11,93	107,04	310,35	429,32	85,86	515,18	7,09
206	Pozo Revisión H.S. H=2.01-4.0m (Tapa Cerco H. Nodular y peldaños)	u	17,90	160,57	442,48	620,95	124,19	745,14	10,64
207	Pozo Revisión H.S. H=4.01-6.0m (Tapa Cerco H. Nodular y peldaños)	u	30,04	269,52	583,05	882,61	176,52	1059,14	17,86
208	Sumidero Calzada incluye aro y Rejilla H. N.	u	1,86	42,88	161,54	206,28	41,26	247,54	2,16
OBRA VIAL									
TRABAJOS DE TOPOGRAFÍA Y DIBUJO									
1	LOCALIZACIÓN DEL EJE Y LÍNEA DE GRADIENTE	Km	127,60	212,00	22,39	361,99	72,40	434,39	18,84
2	NIVELACIÓN Y COMPROBACIÓN DEL EJE	Km	83,50	73,03	3,64	160,17	32,03	192,20	9,17
3	COLOCACIÓN DE LATERALES	Km	84,00	135,28	37,22	256,50	51,30	307,80	16,99
4	COLOCACIÓN DE REFERENCIAS	Km	88,17	49,35	7,02	144,54	28,91	173,45	6,20
5	CÁLCULO Y DIBUJO PROYECTO VERTICAL	Km	19,00	77,98	0,97	97,94	19,59	117,53	9,80
DES BROCE Y LIMPIEZA									
6	DES BROCE, DES BOSQUE Y LIMPIEZA	Ha	187,90	56,05	0,00	243,95	48,79	292,74	7,04
EXCAVACIONES									
7	EXCAVACIÓN SIN CLASIFICAR	m3	1,73	0,26	0,00	1,99	0,40	2,39	0,03
8	EXCAVACIÓN EN ROCAS	m3	1,07	0,20	3,71	4,98	1,00	5,98	0,03
9	EXCAVACIÓN EN MARGINAL	m3	2,34	0,26	0,00	2,60	0,52	3,12	0,03
10	EXCAVACIÓN EN FANGO	m3	1,69	0,28	0,00	1,97	0,39	2,36	0,03
11	EXCAVACIÓN PARA CUNETAS Y ENCAJAMIENTO	m3	0,25	6,09	0,00	6,34	1,27	7,61	0,76
ACABADO DE LA OBRA BÁSICA									
12	ACABADO DE OBRA BÁSICA EXISTENTE	m2	0,27	1,01	0,00	1,28	0,26	1,54	0,13
13	LIMPIEZA DE DERRUMBES	m3	0,77	0,05	0,00	0,82	0,16	0,98	0,01
14	LIMPIEZA DE CUNETAS AMANO	m3	0,16	3,74	0,00	3,90	0,78	4,68	0,47
15	LIMPIEZA DE ALCANTARILLAS	m3	0,54	12,56	0,00	13,10	2,62	15,72	1,58
MEJORAMIENTO DE LA SUBRASANTE									
16	MEJORAMIENTO DE LA SUBRASANTE CON SUELO SELECCIONADO	m3	1,97	0,59	10,23	12,79	2,56	15,35	0,07
SUB-BASES									
17	SUB-BASE CLASE 3	m3	2,78	0,59	10,24	13,61	2,72	16,33	0,07
18	SUB-BASE CLASE 2	m3	2,78	0,64	12,58	16,00	3,20	19,20	0,08
BASES									
19	BASE CLASE 3	m3	2,87	0,86	12,88	16,61	3,32	19,94	0,11
20	BASE CLASE 2	m3	2,87	0,89	14,05	17,81	3,56	21,37	0,11
21	BASE CLASE 1	m3	2,87	0,89	15,87	19,63	3,93	23,55	0,11
CAPAS DE RODADURA									
22	ASFALTO DE IMPRIMACIÓN	m2	0,24	0,14	0,32	0,70	0,14	0,84	0,02
23	DOBLE TRATAMIENTO SUPERFICIAL BITUMINOSO	m2	0,47	0,15	5,98	6,60	1,32	7,92	0,02
24	CAPA DE RODADURA DE HORMIGÓN ASFÁLTICO MEZCLADO EN SITIO e= 4"	m2	5,65	0,61	12,98	19,24	3,85	23,09	0,08
25	CAPA DE RODADURA DE HORMIGÓN ASFÁLTICO MEZCLADO EN SITIO e= 2"	m2	2,89	0,36	7,00	10,25	2,05	12,30	0,05
26	PAVIMENTO RÍGIDO f'c = 350 Kg/cm2 e = 20 cm	m3	46,57	5,85	96,85	149,27	29,85	179,12	0,33
27	ACERO DE REFUERZO EN BARRAS	kg	0,11	0,58	1,75	2,44	0,49	2,92	0,04
GAVIONES									
28	MURO DE GAVIONES	0,35	0,24	25,63	47,75	73,62	14,72	88,34	3,22
HORMIGONES									
29	HORMIGÓN ESTRUCTURAL 180 Kg/cm2	m3	9,48	48,06	81,02	138,56	27,71	166,28	4,39
30	HORMIGÓN ESTRUCTURAL 210 Kg/cm2	m3	17,68	53,14	89,48	160,30	32,06	192,36	4,85
31	HORMIGÓN CICLÓPEO (60% PIEDRA)	m3	4,98	37,81	99,12	141,91	28,38	170,30	3,45
DRENAJE Y ALCANTARILLADO									
32	TUBERÍA ACERO CORRUGADO d=0.80 e= 2mm	m	0,76	20,74	208,12	229,62	45,92	275,54	1,30
33	TUBERÍA ACERO CORRUGADO d=1.50 e= 3mm	m	1,13	30,99	501,78	533,90	106,78	640,68	1,94
34	TUBERÍA ACERO CORRUGADO d=2.00 e= 3.50mm	m	0,98	26,78	895,40	923,16	184,63	1107,79	1,68

RUBRO UO	DESCRIPCIÓN	UNIDAD	EQUIPO	MANO DE OBRA	MATERIAL	COSTOS DIRECTOS	COSTOS INDIRECTOS	PRECIO UNITARIO	RENDIMIENTO H/U
35	TUBERIA ACERO CORRUGADO d= 2.40 e= 3.50mm	m	0,98	26,78	1004,25	1032,01	206,40	1238,41	1,68
36	ACERA H.S. 210KG/CM2, E = 7 CM. SOBRE SUB BASE COMPACTADA	m2	0,29	3,40	9,55	13,24	2,65	15,88	0,11
37	BORDILLOS DE HORMIGÓN SIMPLE f'c = 210 Kg/cm3	m	0,77	2,75	11,13	14,65	2,93	17,58	0,50
TRANSPORTES									
38	TRANSPORTE DE MATERIALES MENOR A 3 Km	m3/km	0,20	0,06	0,00	0,26	0,05	0,32	0,01
39	TRANSPORTE DE MATERIAL MAYOR A 3 Km.	m3/km	0,17	0,03	0,00	0,20	0,04	0,23	0,00
OBRA CIVIL PARA REDES ELÉCTRICAS SOTERRADAS									
TRABAJOS DE TOPOGRAFÍA Y DIBUJO									
1	Replanteo	m	0,60	0,38	0,15	1,13	0,23	1,36	0,03
2	Rotura de calzada de H.S. cualquier espesor, incluye desalojo	m2	3,91	3,11	0,00	7,03	1,41	8,43	0,16
3	Rotura de acera de H.S. cualquier espesor, incluye desalojo	m2	0,12	0,76	0,00	0,88	0,18	1,06	0,06
4	Rotura de elementos H.S.o Ciclópeo cualquier espesor, incluye desalojo	m3	53,72	38,92	0,00	92,64	18,53	111,17	2,00
5	Rotura y resane de pozos de CNT existentes con recubrimiento a tubería colocada, incluye desalojo	u	11,94	40,33	63,78	116,06	23,21	139,27	1,45
6	Rotura de calzada de H.Asfático, cualquier espesor, incluye desalojo	m2	1,30	1,04	0,00	2,34	0,47	2,81	0,05
7	Excavación manual sin clasificar	m3	0,34	4,92	0,00	5,26	1,05	6,31	0,38
8	Excavación sin clasificar a máquina	m3	1,57	0,59	0,00	2,16	0,43	2,60	0,07
9	Excavación en conglomerado	m3	2,36	0,88	0,00	3,24	0,65	3,88	0,10
10	Desalojo de material de excavación	m3	2,42	0,72	0,00	3,13	0,63	3,76	0,11
11	Perfilada de paredes en conglomerado incl. desalojo	m2	0,28	0,89	0,00	1,18	0,24	1,41	0,08
12	Suministro e instalación de tubería PVC D=160mm (liviano) para ductos eléctricos	m	0,05	0,71	4,51	5,27	1,05	6,33	0,08
13	Suministro e instalación de tubería PVC D=110mm (liviano) para ductos eléctricos	m	0,03	0,48	2,51	3,02	0,60	3,63	0,05
14	Suministro e instalación de tubería PVC D=50mm (liviano)	m	0,03	0,44	0,83	1,30	0,26	1,56	0,05
15	Suministro e instalación de tubería PVC D=160mm. Operadoras (5 de 50mm en uno de 160mm)	m	0,16	2,22	8,65	11,02	2,20	13,22	0,25
16	Acometida alumbrado público, 1 manguera de polietileno D=2"	u	0,10	1,42	17,43	18,95	3,79	22,74	0,16
17	Base de 40x40x100cm, para poste ornamental con conexiones alumbrado público manguera de polietileno D= 2"	u	1,59	20,80	32,99	55,38	11,08	66,46	1,60
18	Acometida eléctrica domiciliaria con manguera de polietileno D=2"	u	0,10	1,42	17,43	18,95	3,79	22,74	0,16
19	Acometida domiciliaria para operadoras con manguera de polietileno D=2"	u	0,10	1,42	17,43	18,95	3,79	22,74	0,16
20	Relleno compactado con material de excavación	m3	0,72	1,58	0,36	2,66	0,53	3,19	0,12
21	Relleno compactado con material de préstamo (sub-base)	m3	2,00	1,08	12,01	15,08	3,02	18,09	0,08
22	Relleno compactado con material de préstamo (arena)	m3	1,24	1,08	11,17	13,49	2,70	16,18	0,08
23	Alzada y colocada de adoquín de hormigón simple	m2	0,49	4,19	0,50	5,18	1,04	6,22	0,20
24	Suministro y colocación de adoquín de hormigón simple, vehicular 300 kg/cm2	m2	0,24	2,21	9,31	11,77	2,35	14,12	0,17
25	Suministro y colocación de adoquín de color de hormigón simple	m2	0,60	4,73	14,44	19,76	3,95	23,71	0,53
26	Hormigón Simple f'c=210 Kg/cm ²	m3	8,99	45,68	76,43	131,10	26,22	157,32	1,08
27	Reposición de acera H.S. f'c=210kg/cm2	m2	0,23	2,34	6,89	9,46	1,89	11,35	0,06
28	Suministro y colocación de piedra martillada en piso	m2	0,63	5,91	35,26	41,79	8,36	50,15	0,67
29	Reposición de calzada de H.S. f'c=240 Kg/cm ² (premezclado)	m2	0,27	2,85	16,86	19,98	4,00	23,98	0,07
30	Reposición de calzada de asfalto e=3" incluye imprimante	m2	0,74	0,83	11,73	13,31	2,66	15,97	0,04
31	Caja de revisión para operadoras y electricas de H.S. (60x60x90 cm), con tapa de H.N de 70x70 incl. excavación y desalojo tipo(A)	u	7,07	34,69	160,09	201,85	40,37	242,22	2,67
32	Caja de revisión para operadoras y electricas de H.S. (70x100x100 cm), con tapa de H.N de 70x70 incl. excavación y desalojo tipo(B)	u	8,47	41,57	183,05	233,08	46,62	279,70	3,19
33	Caja de revisión para operadoras y electricas de H.S. (100x100x120 cm), con tapa de H.N de 70x70 incl. excavación y desalojo tipo(C1)	u	11,79	69,04	222,57	303,40	60,68	364,08	4,00
34	Caja de revisión para operadoras y electricas de H.S. (120x120x150 cm), con tapa de H.N de 70x70 incl. excavación y desalojo tipo(C2)	u	13,46	78,81	269,00	361,28	72,26	433,53	4,57
35	Caja de revisión para operadoras y electricas de H.A. (80x80x120 cm), con tapa circular de H.N; D=600 Incl. excavación y desalojo tipo 1	u	10,49	61,42	394,39	466,31	93,26	559,57	3,56
36	Caja de revisión para operadoras y electricas de H.A. (100x100x150 cm), con tapa circular de H.N; D=600 Incl. excavación y desalojo tipo 2	u	11,79	69,04	473,68	554,52	110,90	665,42	4,00
37	Caja de revisión para operadoras y electricas de H.A. (120x120x150 cm), con tapa circular de H.N; D=600 Incl. excavación y desalojo tipo 3	u	9,04	52,94	359,27	421,26	84,25	505,51	3,07
38	Base de H.S. f'c=210 Kg/cm ² para transformador Padmounted, incl. Excavación y desalojo	u	15,68	91,81	244,63	352,12	70,42	422,55	5,32
39	Juntas de dilatación en aceras y calzada	m	0,75	1,18	0,82	2,75	0,55	3,30	0,13
40	Acero de refuerzo fy=4200kg/cm2	kg	0,13	0,67	1,39	2,19	0,44	2,62	0,08
41	Encofrado y desencofrado para elementos estructurales	m2	0,51	2,06	3,52	6,09	1,22	7,31	0,23
42	Colocacion de ripio triturado en cámaras	m3	0,20	2,80	11,07	14,06	2,81	16,88	0,33
43	Tapa de hierro nodular cuadrada de 70x70cm clase B 250KN	u	4,67	28,31	127,58	160,55	32,11	192,66	3,19
44	Rejilla para ventilación 0,90x0,50 de hierro nodular	u	3,33	20,23	107,08	130,64	26,13	156,76	2,28
45	Pintura interior en camara	m2	0,09	0,67	1,56	2,32	0,46	2,78	0,08
46	Estructura tapa loseta e=15cm. para cámara con tapa de H.N cuadrada de 70x70cm.	u	4,85	22,87	434,47	462,19	92,44	554,63	1,33
47	Estructura tapa loseta e=15cm. para cámara	u	10,58	49,85	313,01	373,44	74,69	448,13	2,91
48	Estructura tapa loseta e=20cm. para cámara con tapa de H.N circular D=600mm.	u	12,96	61,03	526,24	600,22	120,04	720,27	3,56
49	Estructura tapa loseta e=20cm. para cámara	u	12,96	61,03	330,46	404,45	80,89	485,34	3,56
50	Canal para ductos tipo chimenea de H.S. 70x30cm. Incluye encofrado en ambas caras	m	2,91	16,90	113,73	133,54	26,71	160,25	0,40
51	Cortada de hormigón cualquier espesor	m	0,47	0,57	0,01	1,05	0,21	1,26	0,04
52	Caja de mano para alumbrado público	u	6,00	26,02	33,89	65,91	13,18	79,09	2,00
53	Bordillo H.S. f'c=210 kg/cm2; 20x50	m	0,60	2,16	9,27	12,03	2,41	14,44	0,07
54	Replanteo y nivelación en cámaras	m2	0,24	0,72	0,06	1,01	0,20	1,21	0,05
55	Subida a poste con ducto s=110mm	u	0,12	1,68	22,01	23,80	4,76	28,56	0,20
56	Reposición de revestimiento de acera	m2	0,50	4,73	9,68	14,91	2,98	17,89	0,53
57	Reposición de vegetación	m2	0,36	5,12	5,21	10,69	2,14	12,83	0,40
58	Módulo cerramiento de seguridad metálico con malla electrosoldada para construcción de camaras	u	4,85	30,15	117,92	152,92	30,58	183,50	1,00
59	Tapa de hierro nodular D=600mm clase C400KN	u	1,63	13,72	204,72	220,07	44,01	264,09	0,80
60	Tapa de hierro nodular cuadrada de 70x70cm clase C400KN	u	4,67	28,31	127,58	160,55	32,11	192,66	3,19

ÁREA TOTAL DE TERRENO 150M2 ÁREA DE CONSTRUCCIÓN 115.32M2

NO SE CONSIDERA: CERRAMIENTO ÁREA LIBRE (GARAGE Y PATIOS): 90.73M2 ÁREA DE CONSTRUCCIÓN PLANTA BAJA: 59.27 M2 ÁREA DE CONSTRUCCIÓN PLANTA BAJA: 56.05 M2

#	DESCRIPCIÓN	U	CANT.	P. UNIT	PRECIO TOTAL
OBRAS PRELIMINARES					
1	CERRAMIENTO PROVISIONAL H=2.4 m.	m	20	7,07	141,49
2	LIMPIEZA MANUAL DEL TERRENO	m2	163,4	1,60	261,18
MOVIMIENTO DE TIERRAS					
3	REPLANTEO y NIVELACION	m2	64,27	0,98	62,78
4	EXCAVACIÓN MANUAL EN CIMIENTOS Y PLINTOS	m3	2,16	9,47	20,46
5	RELLENO COMPACTADO CON SUELO NATURAL	m3	5,7	3,70	21,08
ESTRUCTURA					
6	REPLANTILLO DE H.S 180 Kg/CM2,	m3	1,38	144,92	199,99
7	HORMIGON CICLOPEO 40% PIEDRA F'c=210 KG/CM2	m3	7,63	122,88	937,61
8	PLINTOS DE HORMIGÓN H.S 210 Kg/cm2.	m3	4,54	149,14	677,07
9	HORMIGÓN SIMPLE EN CADENAS 210 Kg/cm2,	m3	2,19	203,63	445,95
10	HORMIGÓN EN VIGAS H.S 210 Kg/cm2	m3	3,25	248,88	808,85
11	HORMIGÓN SIMPLE EN ESCALERA f'c= 210Kg/cm2	m3	2,39	191,32	457,25
12	HORMIGÓN SIMPLE EN RIOSTRA f'c= 210Kg/cm2	m3	0,63	299,84	188,90
13	HORMIGÓN SIMPLE EN COLUMNAS 210 Kg/cm2,	m3	2,83	236,58	669,52
14	LOSA MACISA DE ENTREPISO H.S 210Kg/cm2,	m3	14,94	191,32	2858,29
15	BLOQUE DE ALIVIANAMIENTO	u	445,2	0,50	222,60
16	ACERO DE REFUERZO.	kg	2881	2,61	7509,56
17	MALLA ELECTROSOLDADA	m2	122,2	9,34	1141,92
ALBAÑILERÍA					
18	MESA DE COCINA HORMIGON ARMADO. ENCOFRADO	m	3,94	65,54	258,22
19	MAMPOSTERIA DE BLOQUE e=15 cm.	m2	30,5	15,16	462,30
20	MAMPOSTERIA DE BLOQUE e= 20 cm.	m2	134,9	16,67	2248,16
21	LAVANDERIA	u	1	160,39	160,39
22	ENLUCIDO DE FAJAS	m	114	6,39	728,25
23	ENLUCIDO VERTICAL	m2	329,6	7,76	2556,70
24	ENLUCIDO HORIZONTAL	m2	110,8	8,32	922,48
25	MASILLADO EN LOSA + IMPERMEABILIZANTE,	m2	64,82	5,42	351,54
26	CONTRAPISO H.S 210KG/CM2. E = 10 CM.	m2	57,35	14,65	840,27
INSTALACIONES HIDROSANITARIAS					
27	CAJA DE REVISIÓN EN H.S. f'c=210 kg/cm2	u	1	103,10	103,10
28	PUNTO DE AGUA 1/2"	pto	16	26,32	421,14
29	TUBERÍA COBRE 1"	m	6	24,96	149,77
30	VALVULA CHECK 1/2"	u	1	9,82	9,82
31	LLAVE DE PASO 1/2"	u	1	18,66	18,66
32	LLAVE DE LAVANDERIA	u	1	23,45	23,45
33	CALEFÓN A GAS	u	1	383,45	383,45
34	DESAGUE PVC 110 MM	pto	9	30,69	276,23

1	OBRAS PRELIMINARES	0,88%
2	MOVIMIENTO DE TIERRAS	0,23%
3	ESTRUCTURA	35,05%
4	ALBAÑILERÍA	18,54%
5	INSTALACIONES HIDROSANITARIAS	6,18%
6	INSTALACIONES ELÉCTRICAS	4,29%
7	ACABADOS	34,84%
TOTAL USD		100%

#	DESCRIPCIÓN	U	CANT.	P. UNIT	PRECIO TOTAL
35	DESAGUE PVC 75 MM	pto	5	25,52	127,58
36	BAJANTES AGUAS SERVIDAS PVC 110 MM.	m	8,85	6,78	59,97
37	REJILLA EXTERIOR DE PISO 110	u	6	5,87	35,22
38	REJILLA EXTERIOR TIPO HONGO 110	u	4	9,38	37,52
39	LAVAMANOS BLANCO con mezcladora	u	3	151,15	453,45
40	INODORO BLANCO	u	3	127,52	382,56
41	LAVAPLATOS +INCLUYE GRIFERÍA	u	1	166,27	166,27
42	DUCHA COMPLETA - INCL. GRIFERIA	u	2	96,56	193,13
INSTALACIONES ELÉCTRICAS					
43	POZO REVISION INS. ELECTRICAS	u	1	103,10	103,10
44	ILUMINACION.	pto.	16	31,82	509,18
45	DICROICO FOCO LED	U	2	18,25	36,50
46	TALERO DE CONTROL 4-8	u	1	237,54	237,54
47	SALIDAS ESPECIALES.	pto.	20	25,73	514,62
48	TOMACORRIENTE DOBLE 2#10	pto	4	31,29	125,17
49	PUESTA A TIERRA	U	1	297,05	297,05
50	SALIDA PARA TELEFONOS.	pto.	4	27,35	109,40
51	INSTALACIÓN Y PUNTO COCINA DE INDUCCIÓN	U	1	38,12	38,12
ACABADOS					
52	MESÓN DE GRANITO	m2	3,94	170,15	670,39
53	PORCELANATO EN PISOS	m2	95,78	27,54	2637,97
54	PISO FLOTANTE	m2	62,31	18,47	1150,94
55	BARREDERA MDF e=5 cm + SELLANTE + LACA	m2	45,42	8,13	369,06
56	REVESTIMIENTO DE PISO TIPO PIEDRA	m2	2,46	23,73	58,37
62	VENTANA COREDIZA DE ALUMINIO	m2	17,38	103,68	1801,89
63	EMPASTE DE PAREDES	m2	373,4	3,30	1231,27
64	PINTURA INTERIOR Y EXTERIOR	m2	373,4	4,65	1734,29
65	PUERTAS PRICIPALES LACADAS	u	1	274,98	274,98
66	PUERTAS SECUNDARIAS	u	3	130,40	391,19
67	PUERTA DORMITORIOS	u	3	130,40	391,19
68	CERRADURA PRINCIPAL	u	1	50,12	50,12
69	CERRADURA BAÑO	u	3	22,01	66,02
70	CERRADURA PASILLO	u	3	25,93	77,78
71	CLOSET MDF	m	18,17	193,68	3519,10
72	MUEBLE BAJO COCINA (no incluye mesón)	m	3,98	153,26	609,98
73	MUEBLES ALTOS DE COCINA	m	2,68	182,18	488,24
74	ENCESPADO COLOCACION DE CHAMBA EN TERRENO P	m2	105,4	4,28	450,88
75	PLANTAS PARA JARDÍN	U	5	10,00	50,00

Total USD \$ 45.988.48

FECHA REFERENCIA **ÁREA** **COSTO m2**
 FEBREO 2023 115.35 m2 USD 398,79

Nota: Estos valores se ha considerado un costo indirecto del 20 % (correspondiente a Utilidades, gastos Administrativos e Imprevistos), no se ha considerado el valor del terreno ni la construcción del cerramiento ni diseños preliminares. Para la mano de obra se ha calculado en base a los Salarios Mínimos Sectoriales establecidos por la Ley y el Acuerdo Ministerial del Ministerio del Trabajo.

Inodoro

New Greco



Ahorro de agua:
60% por descarga

Norma Americana
ASME A112.19.2 /
Canadiense CSA B45

Desempeño óptimo:
Supera en un 43% prueba
de evacuación de sólidos

*** NUEVO
PRECIO
MEJORADO**



* Consulta a tu asesor de ventas para mayor información.

www.fvandina.com



fvandina



Tu mejor elección

Varilla Microaleada

La más confiable

REFUERZA el
FUTURO
de tus **Obras**



ESCANEA
EL CÓDIGO
AQUÍ

DISEÑADA PARA PROYECTOS
SISMORESISTENTES

INEN 2167

+ Soldabilidad

+ Resistencia

+ Ductilidad

 /Novacero

 @Novaceroec

 Novacero S.A.

 /NovaceroEcuador

www.novacero.com

 **NOVACERO**
EL ACERO DEL FUTURO